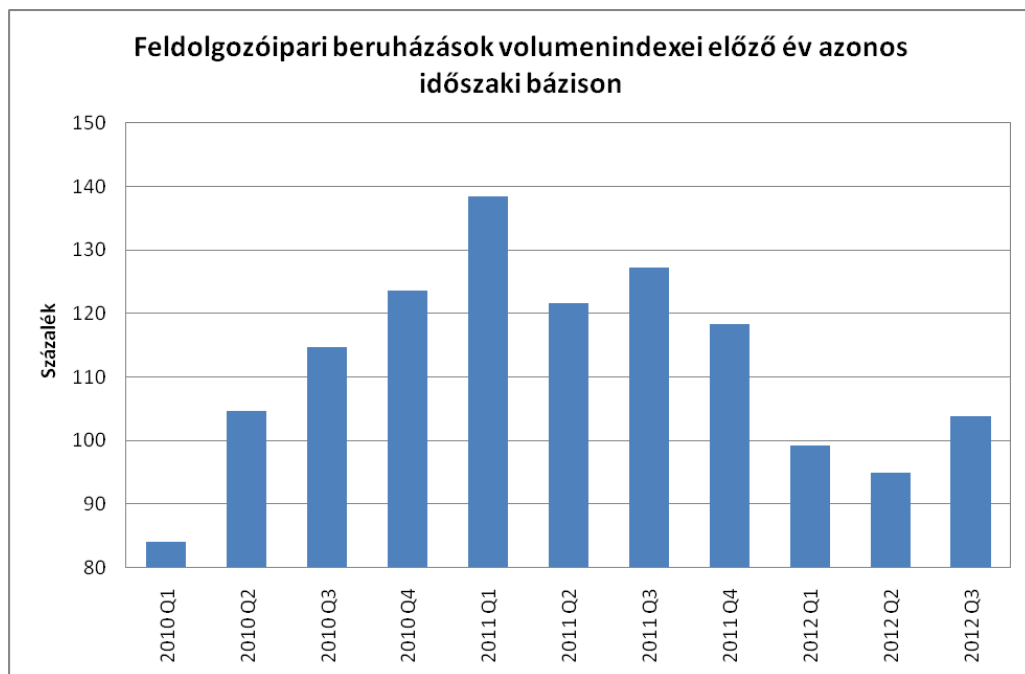




Magyarország

Bővültek a feldolgozóipari
beruházások



Forrás: KSH

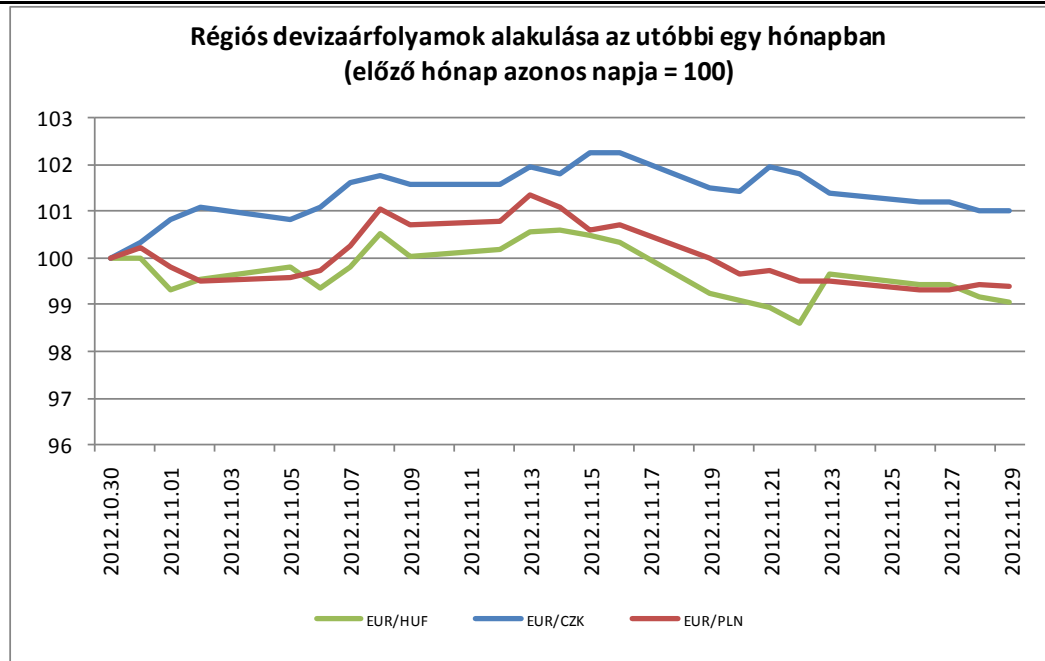
2012 harmadik negyedévét tekintve a magyarországi beruházások értékének több mint 30 százalékat kitevő feldolgozóipari beruházások ismét bővülni tudtak. Az előző negyedévhez hasonlóan a legnagyobb feldolgozóipari kibocsátást megvalósító járműipart érintő beruházások kiemelkedő növekedést mutattak, továbbá a szintén jelentős gépi, illetve gépi berendezés gyártás és a némileg kisebb súlyú villamosberendezés-gyártást érintő beruházások is emelkedni tudtak. Mindezek következtében a feldolgozóiparban a harmadik negyedévben, 3,8 százalékkal több beruházás valósult meg, mint 2011 azonos időszakában.

Deviza árfolyamok								
Devizapár	Érték	Változás	Devizapár	Érték	Változás	Devizapár	Érték	Változás
EUR/HUF	281,00	0,17%	EUR/USD	1,2950	0,11%	GBP/USD	1,6014	0,01%
CHF/HUF	233,41	0,18%	EUR/CHF	1,2035	-0,02%	EUR/CZK	25,23	-0,30%
USD/HUF	216,97	0,07%	USD/JPY	82,08	0,28%	EUR/PLN	4,1033	0,10%

Forrás: Reuters

Szerdán kedvező hírek érkeztek az amerikai költségvetési szakadék várható megoldásával kapcsolatban, amely felfelé húzta a vezető nyugati indexeket. A kockázatkerülés csökkenése miatt a dollár 0,11 százalékkal gyengült az euróhoz képest. A forint maradt az utóbbi napokban tapasztalt 280-281 körüli szűk sávban az euróval szemben. A ma reggeli jegyzések szerint minimálisan gyengült a hazai fizetőeszköz a svájci frankkal és a dollárral szemben, előbbiért 233,41 forintot, utóbbiért pedig 216,97 forintot kell adni a bankközi devizapiacon. A régiós devizák közül a cseh korona 0,3 százalékkal erősödött, a lengyel zloty pedig minimális mértékben, 0,1 százalékkal gyengült az euróhoz viszonyítva.

Pozitív nemzetközi befektetői
hangulat



Forrás: Reuters

Kismértékben csökkent a BUX

A szerdai kereskedés elején negatív hangulat volt megfigyelhető a budapesti értéktőzsdén, **zárás előtt azonban a kedvező amerikai híreknek köszönhetően felfelé korrigált az index, így végül minimális, 0,16 százalékos veszteséggel** fejezte be a kereskedést. Ezzel a teljesítményével a magyar tőzsde a török parkett mögött a második legjobb teljesítményt könyvelhette el, míg a cseh és orosz index érte el a legnagyobb árfolyamvesztést.

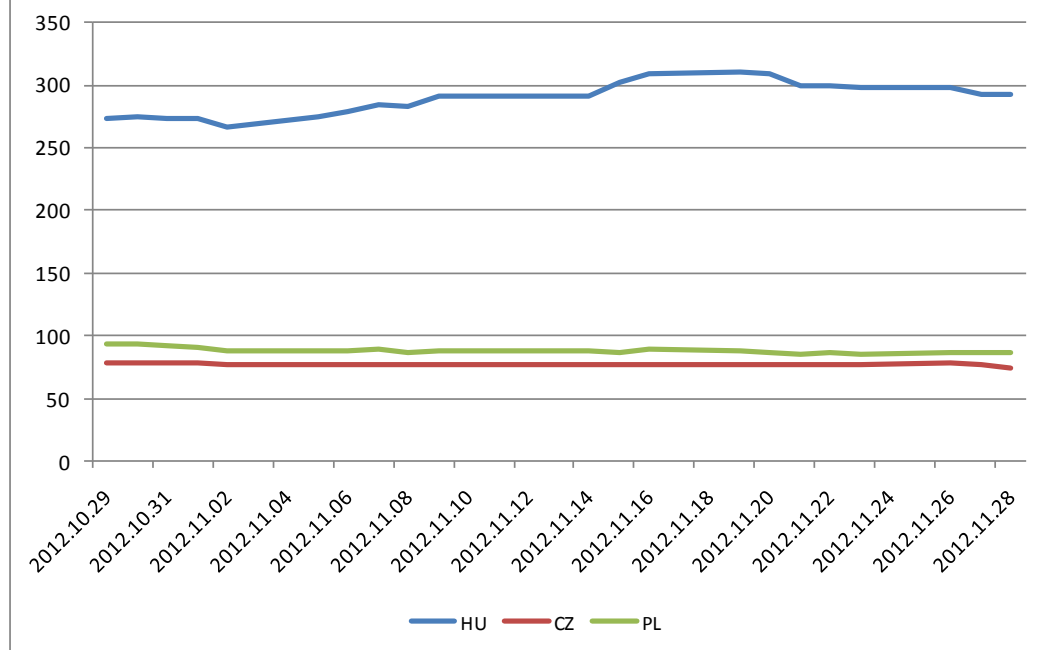
Csökkentek a rövidebb lejáratú másodpiaci hozamok

Másodpiaci állampapírhozamok		
Futamidő	Hozam (%)	Változás (bp)
M3	5,95	-0,03
M6	5,94	-0,04
M12	5,88	0,00
Y3	6,02	0,02
Y5	6,39	0,01
Y10	6,91	0,00
Y15	7,00	0,01
Bubor ON	5,64	-0,18
5 év CDS	292,01	0,06

Forrás: Reuters

Tegnap a magyar állampapírok másodpiaci kereskedésében a **rövid, éven belüli lejáratokon 3-4 bázispontos hozamcsökkenés** volt megfigyelhető, az ennél hosszabb futamidőkön azonban kismértékű hozamemelkedés történt (1-2 bázispont). A bankközi finanszírozás napon belüli kamata jelentősen 18 bázisponttal csökkent, míg az 5 éves magyar országkockázati felár 292 bázisponton állt tegnap. Az NGM államtitkára közölte, hogy idén már nem lesz devizakötvény-kibocsátás, jövőre pedig a piaci kondíciók alapján mérlegeli ezt az állam.

Régiós 5 éves CDS-ek alakulása a régióban



Forrás: Reuters

EU

1,9 százalékkal emelkedett a fogyasztói árindex

Az előzetes adatok szerint a német fogyasztói árindex 1,9 százalékkal emelkedett novemberben az előző év azonos időszakához képest.

Az európai részvénypiacok a „fiscal cliff” megoldása miatti bizonytalan befektetői hangulatban eséssel kezdték a napot, azonban **délután az amerikai elnök beszéde után emelkedésbe fordultak át a vezető tőzsdeindexek.** Nap végére a DAX 0,15 százalékos, a CAC40 index 0,37, a londoni FTSE 0,06 százalékos pluszt tudott elérni.

Alapvetően pozitív hangulat a tőzsdéken

Európai 10 éves állampapírhozamok		
Név	Hozam (%)	Változás (bp)
spanyol	5,34	-3,90
olasz	4,59	-3,12
portugál	7,77	-6,19
német	1,37	0,21
francia	2,06	-0,50

Forrás: Reuters

A szerdai kereskedés során a **perifériaországok 10 éves kötvényhozamai mérséklődést mutattak**, a spanyol állampapírok hozama közel 4 bázisponttal, az olasz 3,1 bázisponttal, a portugál állampapírok hozama pedig 6,2 bázisponttal került lejjebb. A német kötvényhozamok kismértékben, 0,21 százalékkal emelkedtek.

USA

Csökkent az új lakások eladása	<p>0,3 százalékkal, éves szinten 368 ezerre csökkent az új lakások értékesítésének száma októberben a hivatalos adatok szerint. A szeptemberi adat 369 ezer volt, az elemzők 390 ezerre való növekedésre számítottak.</p>															
Emelkedés a tőzsdéken	<p>John Bohner vezető republikánus képviselő optimizmusának adott hangot tegnap a „fiscal cliff” elkerülésének ügyében, amelyre a piacok kedvezően reagáltak. A nap folyamán később Barack Obama beszéde is ráerősített erre: az elnök kijelentette, hogy karácsonyig le akarja zárni a költségvetési szakadék megoldásának problematikáját, ezzel menetrendet kialakítva a konszolidációs folyamatnak. A vezető tőzsdeindexek az egész napot pozitív tartományban töltötték, a nap végére a Dow Jones 0,83 százalékkal, az S&P 500 index 0,79 százalékkal, a Nasdaq 0,82 százalékkal került feljebb a keddi záróértékéhez képest.</p>															
Mérséklődött a 10 éves kötvények másodpiaci hozama	<table border="1" style="margin: auto;"> <thead> <tr> <th colspan="3" style="text-align: center;">Amerikai állampapírhozamok</th> </tr> <tr> <th style="text-align: center;">Név</th> <th style="text-align: center;">Hozam (%)</th> <th style="text-align: center;">Változás (bp)</th> </tr> </thead> <tbody> <tr> <td style="text-align: center;">2 éves</td> <td style="text-align: center;">0,27</td> <td style="text-align: center;">0</td> </tr> <tr> <td style="text-align: center;">10 éves</td> <td style="text-align: center;">1,62</td> <td style="text-align: center;">-2</td> </tr> <tr> <td style="text-align: center;">30 éves</td> <td style="text-align: center;">2,79</td> <td style="text-align: center;">0</td> </tr> </tbody> </table> <p style="text-align: center;"><i>Forrás: Reuters</i></p> <p>Az „fiscal cliff” megoldásába vetett bizalom erősödése kisebb mértékben a kötvénypiacokon is érezhető volt: a 10 éves benchmark állampapírok hozama 2 bázisponttal került lejjebb. A 30 éves illetve a 2 éves kötvények hozama nem változott a tegnapi kereskedésben.</p>	Amerikai állampapírhozamok			Név	Hozam (%)	Változás (bp)	2 éves	0,27	0	10 éves	1,62	-2	30 éves	2,79	0
Amerikai állampapírhozamok																
Név	Hozam (%)	Változás (bp)														
2 éves	0,27	0														
10 éves	1,62	-2														
30 éves	2,79	0														
Csökkenő nyersanyagárak	<p>A tegnapi kereskedés elején csökkenéssel indított az olaj ára, amely a fiscal cliff miatti aggodalomnak illetve a görög helyzet körüli bizonytalanságnak tudható be. A nap végére valamelyest emelkedésnek indult az árfolyam, aminek oka az amerikai olajtartalékok vártnál nagyobb csökkenése volt, azonban a nap végére az olaj jegyzése így is 0,52 százalékkal volt alacsonyabb a keddi záróértékénél. Az arany ára is lefelé mozdult el; a nyersanyag jegyzése 0,76 százalékkal került lejjebb.</p>															

Ázsia

Pozitív hangulat Ázsiában	<p>Az ázsiai indexek jelentősen emelkednek a ma reggeli kereskedésben, a japán Nikkei 0,8 százalékos, a dél-koreai Kospi 1 százalékos, a hongkongi Hang Seng 1,1 százalékos Shanghai Composite pedig 0,1 százalékos pluszban tartózkodik. A pozitív hangulat háttérében az amerikai költségvetési szakadékkal kapcsolatos kedvező hírek álltak, amelyek általános befektetői optimizmust okoztak a vezető piacokon.</p>
---------------------------	--