

## A KÖZPONTI KORMÁNYZAT ELŐZETES MÉRLEGE

BEVÉTELEK	2012. évi			2013. évi		
	Teljesítés /előzetes/	I. hó	teljesítés %-a	Eredeti előirányzat	I. hó	előír. %-a
<b>KÖZPONTI KÖLTSÉGVETÉS</b>	<b>9 376 710,2</b>	<b>811 082,9</b>	<b>8,6%</b>	<b>10 230 883,3</b>	<b>694 474,1</b>	<b>6,8%</b>
<b>GAZDÁLKODÓ SZERVEZETEK BEFIZETÉSEI</b>	<b>1 157 200,3</b>	<b>72 104,2</b>	<b>6,2%</b>	<b>1 451 281,4</b>	<b>63 977,9</b>	<b>4,4%</b>
Társasági adó	342 305,2	26 717,0	7,8%	320 800,0	24 144,3	7,5%
Hitelintézeti járadék	9 742,8	21,1	0,2%	37 400,0	341,1	0,9%
Cégautóadó	32 307,1	5 001,0	15,5%	39 000,0	6 986,7	17,9%
Energiaellátók jövedelemadója	5 610,0	224,4	4,0%	80 000,0	1 029,2	1,3%
Egyszerűsített vállalkozási adó	146 531,3	2 427,9	1,7%	108 100,0	2 190,0	2,0%
Energia adó	16 857,2	2 292,3	13,6%	17 500,0	1 597,6	9,1%
Környezetterhelési díj	7 254,7	641,7	8,8%	8 500,0	402,1	4,7%
Bányajáradék	103 561,3	11 982,5	11,6%	95 000,0	7 238,6	7,6%
Játékadó	52 438,4	6 036,6	11,5%	47 000,0	3 100,0	6,6%
Egyéb befizetések	17 971,0	-1 936,0	-10,8%	33 500,0	2 335,6	7,0%
Egyéb központosított bevételek	172 040,5	11 095,2	6,4%	250 981,4	11 121,4	4,4%
Pénzügyi szervezetek különadója	84 935,8	3 315,5	3,9%	144 000,0	-278,6	-0,2%
Egyes ágazatokot terhelő különadó	165 645,2	4 285,1	2,6%	5 000,0	3 738,2	74,8%
Kisadózók tételes adója				74 300,0	30,1	0,0%
Kisvállalati adó				130 200,0	0,8	0,0%
Közműadó				60 000,0	0,6	0,0%
<b>FOGYASZTÁSHOZ KAPCSOLT ADÓK</b>	<b>3 702 695,2</b>	<b>365 909,3</b>	<b>9,9%</b>	<b>4 286 900,0</b>	<b>292 770,3</b>	<b>6,8%</b>
Általános forgalmi adó	2 747 408,4	296 692,0	10,8%	2 953 200,0	225 673,9	7,6%
Jövedéki adó	929 406,6	68 005,7	7,3%	947 100,0	62 215,6	6,6%
Regisztrációs adó	13 671,0	1 211,6	8,9%	14 000,0	1 041,3	7,4%
Távközlési adó	12 209,2			44 000,0	3 061,3	7,0%
Pénzügyi tranzakciós illeték				301 100,0	0,0	0,0%
Biztosítási adó				27 500,0	778,2	2,8%
<b>LAKOSSÁG BEFIZETÉSEI</b>	<b>1 609 445,6</b>	<b>154 002,6</b>	<b>9,6%</b>	<b>1 657 780,0</b>	<b>169 361,4</b>	<b>10,2%</b>
Személyi jövedelemadó	1 498 395,7	146 866,1	9,8%	1 501 600,0	160 434,6	10,7%
Adóbefizetések	183,2	11,3	6,2%	180,0	14,6	8,1%
Illetékbefizetések	109 611,9	6 973,5	6,4%	111 000,0	8 859,7	8,0%
Gépjárműadó				44 100,0	3,1	0,0%
Háztartási alkalmazott utáni regisztrációs díj	11,2	0,6	5,6%		0,7	
M.személyek jogviszony megszűnéséhez kapcs. egyes jövedelmek különadója	1 243,6	151,0	12,1%	900,0	48,6	5,4%
<b>KÖLTSÉGVETÉSI SZERVEK ÉS FEJEZETI KEZELÉSŰ ELŐIRÁNYZATOK BEVÉTELEI</b>	<b>2 576 728,3</b>	<b>196 234,2</b>	<b>7,6%</b>	<b>2 489 209,2</b>	<b>154 190,3</b>	<b>6,2%</b>
Költségvetési szervek bevételei	1 364 360,1	106 264,1	7,8%	1 041 867,8	98 343,1	9,4%
Szakmai fejezeti kezelésű előirányzatok bevételei	1 212 368,2	89 970,1	7,4%	1 447 341,4	55 847,2	3,9%
<b>BEFIZETÉS AZ ÁLLAMHÁZTARTÁS ALRENDSZEREIBŐL</b>	<b>67 988,4</b>	<b>2 466,4</b>	<b>3,6%</b>	<b>95 420,5</b>	<b>1 103,1</b>	<b>1,2%</b>
Központi költségvetési szervek befizetései	41 021,2	321,9	0,8%	73 820,5	107,5	0,1%
Elkülönített állami pénzalapok befizetése				10 000,0		
Hozzájárulás a Nemzeti Család- és Szociálpolitikai Alaphoz	17 714,0	1 476,2	8,3%			
Helyi önkormányzatok befizetései	9 253,2	668,3	7,2%	11 600,0	995,6	8,6%
<b>ÁLLAMI VAGYONNAL KAPCSOLATOS BEFIZETÉSEK</b>	<b>69 776,1</b>	<b>3 164,4</b>	<b>4,5%</b>	<b>116 004,4</b>	<b>914,1</b>	<b>0,8%</b>
<b>KAMATBEVÉTELEK</b>	<b>145 896,1</b>	<b>9 174,7</b>	<b>6,3%</b>	<b>93 244,8</b>	<b>6 918,6</b>	<b>7,4%</b>
<b>EGYÉB BEVÉTELEK</b>	<b>26 142,6</b>	<b>1 162,1</b>	<b>4,4%</b>	<b>14 674,6</b>	<b>4 618,9</b>	<b>31,5%</b>
<b>EGYÉB UNIÓS BEVÉTELEK</b>	<b>20 837,5</b>	<b>6 865,2</b>	<b>32,9%</b>	<b>26 368,4</b>	<b>619,5</b>	<b>2,3%</b>
Vám és cukorágazati hozzájárulás visszatérítése	9 200,0	707,1	7,7%	9 629,2	619,5	6,4%
Uniós támogatások utólagos megtérítése	11 637,5	6 158,0	52,9%	16 739,2		
<b>ELKÜLÖNÍTETT ÁLLAMI PÉNZALAPOK</b>	<b>508 827,2</b>	<b>42 751,1</b>	<b>8,4%</b>	<b>431 360,0</b>	<b>41 873,5</b>	<b>9,7%</b>
<b>KÖZPONTI NUKLEÁRIS PÉNZÜGYI ALAP</b>	<b>30 622,4</b>	<b>12 597,7</b>	<b>41,1%</b>	<b>32 829,4</b>	<b>15 088,5</b>	<b>46,0%</b>
<b>NEMZETI FOGLALKOZTATÁSI ALAP</b>	<b>392 711,8</b>	<b>24 315,4</b>	<b>6,2%</b>	<b>319 140,6</b>	<b>22 399,4</b>	<b>7,0%</b>
Szakképzési hozzájárulás	78 704,4	2 713,0	3,4%	54 814,6	2 516,9	4,6%
Egészségbiztosítási- és munkaerőpiaci járulék NFA-t megillető hányada	194 381,1	16 793,4	8,6%	120 133,3	11 108,3	9,2%
TÁMOP intézkedések bevételei	42 828,1			39 000,0		
Költségvetési támogatás	71 273,8	4 000,0	5,6%	10 000,0	800,0	8,0%
Munkahelyvédelmi akciótervvel összefüggő hozzájárulás				91 542,7	7 500,0	8,2%
Egyéb bevételek	5 524,3	809,0	14,6%	3 650,0	474,2	13,0%
<b>WMÁB KÁRTALANÍTÁSI ALAP</b>	<b>20,6</b>	<b>2,1</b>	<b>10,3%</b>	<b>17,2</b>	<b>1,7</b>	<b>9,8%</b>
<b>KUTATÁSI ÉS TECHNOLÓGIAI INNOVÁCIÓS ALAP</b>	<b>59 721,8</b>	<b>4 382,3</b>	<b>7,3%</b>	<b>56 100,0</b>	<b>2 527,9</b>	<b>4,5%</b>
<b>BETHLEN GÁBOR ALAP</b>	<b>13 224,0</b>	<b>667,0</b>	<b>5,0%</b>	<b>11 572,8</b>	<b>835,3</b>	<b>7,2%</b>
<b>NEMZETI KULTURÁLIS ALAP</b>	<b>12 526,7</b>	<b>786,6</b>	<b>6,3%</b>	<b>11 700,0</b>	<b>1 020,6</b>	<b>8,7%</b>
<b>TÁRSADALOMBIZTOSÍTÁSI ALAPOK</b>	<b>4 509 820,0</b>	<b>376 243,4</b>	<b>8,3%</b>	<b>4 651 572,8</b>	<b>429 455,6</b>	<b>9,2%</b>
<b>NYUGDÍJBIZTOSÍTÁSI ALAP</b>	<b>2 765 530,8</b>	<b>242 871,3</b>	<b>8,8%</b>	<b>2 847 298,9</b>	<b>268 821,4</b>	<b>9,4%</b>
Szociális hozzájárulási adó és járulékok	2 595 880,9	228 481,6	8,8%	2 703 724,2	256 112,3	9,5%
Egyéb járulékok és hozzájárulások	42 602,1	2 393,9	5,6%	23 373,1	2 482,7	10,6%
Késedelmi pótlék és bírság	10 685,5	1 265,8	11,8%	11 000,0	1 260,0	11,5%
Költségvetési támogatások, térítések	101 511,0	8 459,3	8,3%	97 838,6	8 153,3	8,3%
Egyéb bevételek	14 851,3	2 270,6	15,3%	11 363,0	813,2	7,2%
<b>EGÉSZSÉGBIZTOSÍTÁSI ALAP</b>	<b>1 744 289,2</b>	<b>133 372,1</b>	<b>7,6%</b>	<b>1 804 273,9</b>	<b>160 634,2</b>	<b>8,9%</b>
Biztosított egészségbiztosítási járulék *	726 188,1	55 745,8	7,7%	593 550,8	54 080,3	9,1%
Egyéb járulékok és hozzájárulások	15 720,5	1 386,7	8,8%	16 571,0	1 289,9	7,8%
Egészségügyi hozzájárulás	108 843,7	7 243,1	6,7%	113 791,0	15 292,1	13,4%
Késedelmi pótlék és bírság	3 496,6	324,1	9,3%	3 100,0	424,4	13,7%
Költségvetési támogatások, térítések	594 516,3	48 285,0	8,1%	974 034,5	81 168,0	8,3%
Rokkantsági, rehab. ellátások fedezetére Ny.Alaptól átvett pénzeszköz	158 763,9	13 230,3	8,3%			
Egyéb bevételek	136 760,1	7 157,2	5,2%	103 226,6	8 379,4	8,1%

\* Ez a mérleg sor tartalmazza az egészségügyi szolgáltatási járulékot is.

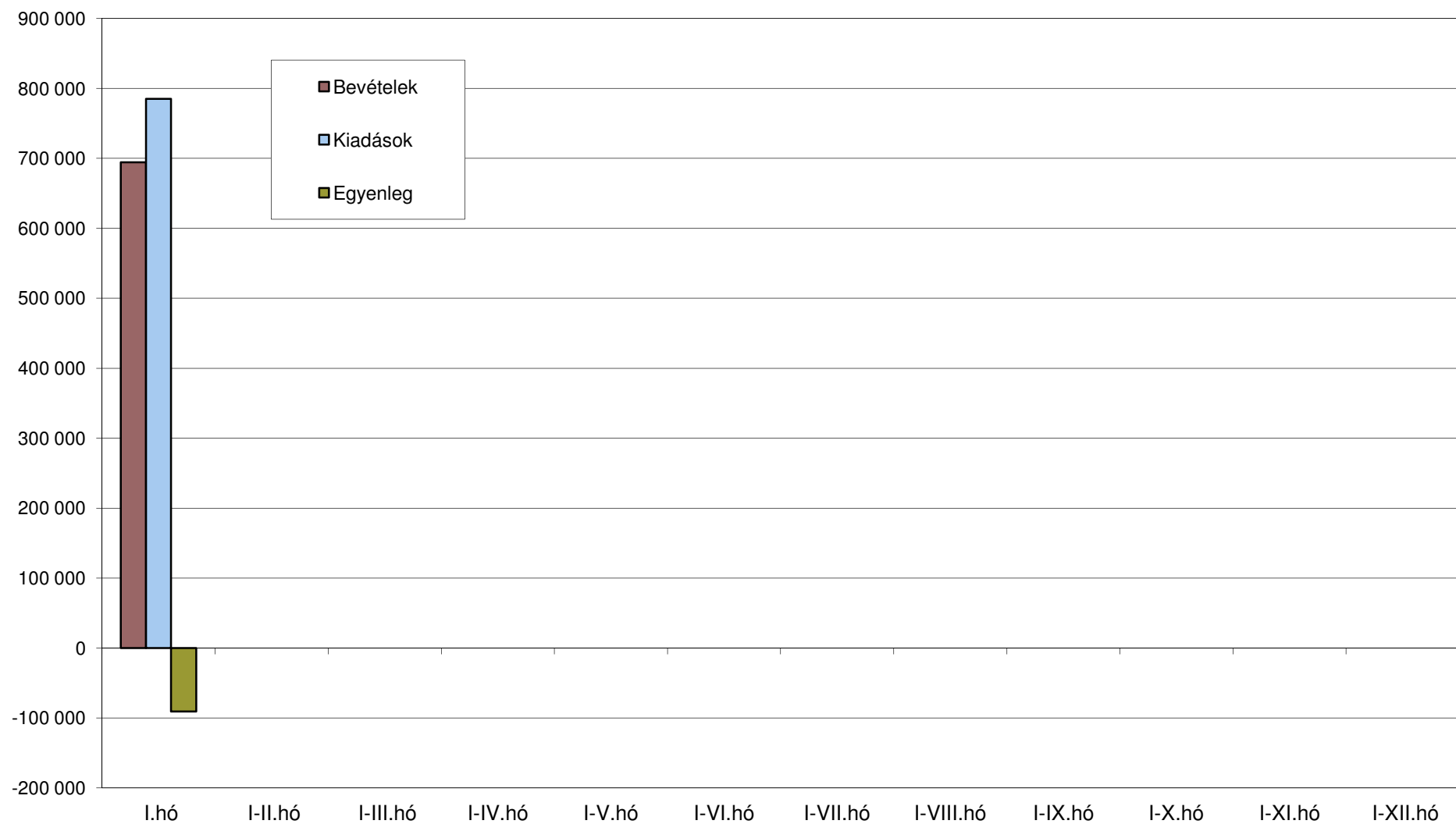
KIADÁSOK	2012. évi			2013. évi		
	Teljesítés /előzetes/	I. hó	teljesítés %-a	Eredeti előirányzat	I. hó	előír. %-a
<b>KÖZPONTI KÖLTSÉGVETÉS</b>	<b>9 996 840,4</b>	<b>725 803,8</b>	<b>7,3%</b>	<b>11 065 346,0</b>	<b>785 160,2</b>	<b>7,1%</b>
<b>EGYEDI ÉS NORMATÍV TÁMOGATÁSOK</b>	<b>259 482,2</b>	<b>10 028,4</b>	<b>3,9%</b>	<b>268 722,2</b>	<b>11 995,1</b>	<b>4,5%</b>
<b>KÖZSZOLGÁLATI MŰSORSZOLGÁLTATÁS TÁMOGATÁSA</b>	<b>61 835,7</b>	<b>5 150,0</b>	<b>8,3%</b>	<b>68 558,4</b>	<b>5 713,2</b>	<b>8,3%</b>
<b>SZOCIÁLPOLITIKAI MENETDÍJ TÁMOGATÁS</b>	<b>96 861,3</b>	<b>10 427,9</b>	<b>10,8%</b>	<b>93 000,0</b>	<b>8 448,4</b>	<b>9,1%</b>
<b>LAKÁSÉPÍTÉSI TÁMOGATÁSOK</b>	<b>124 000,7</b>	<b>2 739,5</b>	<b>2,2%</b>	<b>201 500,0</b>	<b>13 702,2</b>	<b>6,8%</b>
<b>NEMEZETI CSALÁD- ÉS SZOCIÁLPOLITIKAI ALAP</b>	<b>816 978,1</b>	<b>69 073,2</b>	<b>8,5%</b>	<b>829 587,5</b>	<b>67 819,7</b>	<b>8,2%</b>
Családi támogatások	445 817,2	38 333,2	8,6%	452 529,0	39 011,8	8,6%
Korhatár alatti ellátások				283 394,7	21 531,1	7,6%
Jövedelempótló és jövedelem kiegészítő szociális támogatások	62 687,6	6 000,0	9,6%	63 713,8	4 780,3	7,5%
Külömféle jogcímen adott térítések	28 490,9	2 073,5	7,3%	29 950,0	2 496,5	8,3%
<b>KÖLTSÉGVETÉSI SZERVEK ÉS FEJEZETI KEZELÉSŰ ELŐIRÁNYZATOK KIADÁSAI</b>	<b>5 046 862,9</b>	<b>332 514,8</b>	<b>6,6%</b>	<b>5 400 018,7</b>	<b>415 481,9</b>	<b>7,7%</b>
Költségvetési szervek kiadásai	2 901 074,9	218 719,1	7,5%	2 968 270,3	260 760,3	8,8%
Szakmai fejezeti kezelésű előirányzatok kiadásai	2 145 787,9	113 795,6	5,3%	2 431 748,4	154 721,6	6,4%
<b>AZ ÁLLAMHÁZTARTÁS ALRENDSZEREINEK TÁMOGATÁSA</b>	<b>1 852 178,8</b>	<b>190 403,7</b>	<b>10,3%</b>	<b>1 829 543,2</b>	<b>151 040,2</b>	<b>8,3%</b>
Elkülönített állami pénzalapok támogatása	94 576,3	15 654,7	16,6%	126 620,2	22 612,3	17,9%
Garancia és hozzájárulás a társadalombiztosítási ellátásokhoz	690 895,3	56 291,3	8,1%	1 066 473,1	88 871,3	8,3%
Helyi önkormányzatok támogatása	1 066 707,2	118 457,7	11,1%	636 449,9	39 556,6	6,2%
<b>KAMATKIADÁSOK</b>	<b>1 202 360,8</b>	<b>75 112,0</b>	<b>6,2%</b>	<b>1 237 236,0</b>	<b>59 911,0</b>	<b>4,8%</b>
<b>TÁRSADALMI ÖNSZERVEZŐDÉSEK TÁMOGATÁSA</b>	<b>3 809,7</b>	<b>952,5</b>	<b>25,0%</b>	<b>3 809,8</b>	<b>952,5</b>	<b>25,0%</b>
<b>KORMÁNYZATI RENDKÍVÜLI KIADÁSOK</b>	<b>9 012,4</b>	<b>335,6</b>	<b>3,7%</b>	<b>3 977,3</b>	<b>308,3</b>	<b>7,8%</b>
<b>KEZESSÉGÉRVÉNYESÍTÉS</b>	<b>40 810,5</b>	<b>1 028,0</b>	<b>2,5%</b>	<b>30 232,4</b>	<b>2 246,2</b>	<b>7,4%</b>
<b>EGYÉB KIADÁSOK</b>	<b>34 338,3</b>	<b>3 278,8</b>	<b>9,5%</b>	<b>48 555,9</b>	<b>4 243,5</b>	<b>8,7%</b>
<b>TARTALÉKOK</b>				<b>599 528,7</b>		
Rendkívüli kormányzati intézkedések				100 000,0		
Céltartalékok				99 528,7		
Országvédelmi Alap				400 000,0		
<b>TÁMOGATÁS AZ ÖNK-I ADÓSSÁGOK TÖRLESZTÉSÉHEZ</b>	<b>76 028,8</b>				<b>-2 348,9</b>	
<b>HOZZÁJÁRULÁS AZ EU KÖLTSÉGVETÉSÉHEZ</b>	<b>234 857,6</b>	<b>23 234,5</b>	<b>9,9%</b>	<b>276 985,9</b>	<b>37 544,2</b>	<b>13,6%</b>
<b>ÁLLAMI VAGYONNAL KAPCSOLATOS KIADÁSOK</b>	<b>137 422,7</b>	<b>1 524,9</b>	<b>1,1%</b>	<b>174 090,0</b>	<b>8 102,8</b>	<b>4,7%</b>
<b>ELKÜLÖNÍTETT ÁLLAMI PÉNZALAPOK</b>	<b>378 370,8</b>	<b>22 125,1</b>	<b>5,8%</b>	<b>438 732,1</b>	<b>4 510,3</b>	<b>1,0%</b>
<b>KÖZPONTI NUKLEÁRIS PÉNZÜGYI ALAP</b>	<b>12 870,3</b>	<b>3 318,3</b>	<b>25,8%</b>	<b>15 201,5</b>	<b>542,4</b>	<b>3,6%</b>
<b>NEMZETI FOGLALKOZTATÁSI ALAP</b>	<b>305 243,2</b>	<b>17 160,6</b>	<b>5,6%</b>	<b>345 140,6</b>	<b>3 263,6</b>	<b>0,9%</b>
Passzív kiadások	65 037,0	9 994,4	15,4%	59 361,9	2 733,8	4,6%
Startmunka-program	131 851,2	2 653,5	2,0%	153 779,8	27,6	0,0%
EU-s elő- és társfinanszírozás	52 997,8	2 756,8	5,2%	62 279,6	157,6	0,3%
Egyéb kiadások	55 357,1	1 755,9	3,2%	69 719,3	344,6	0,5%
<b>WMÁB KÁRTALANÍTÁSI ALAP</b>	<b>4,5</b>	<b>0,1</b>	<b>1,6%</b>	<b>17,2</b>	<b>0,1</b>	<b>0,4%</b>
<b>KUTATÁSI ÉS TECHNOLÓGIAI INNOVÁCIÓS ALAP</b>	<b>38 110,0</b>	<b>1 339,8</b>	<b>3,5%</b>	<b>56 100,0</b>	<b>161,3</b>	<b>0,3%</b>
<b>BETHLEN GÁBOR ALAP</b>	<b>13 631,7</b>	<b>16,0</b>	<b>0,1%</b>	<b>11 572,8</b>	<b>38,8</b>	<b>0,3%</b>
<b>NEMZETI KULTURÁLIS ALAP</b>	<b>8 511,2</b>	<b>290,3</b>	<b>3,4%</b>	<b>10 700,0</b>	<b>504,2</b>	<b>4,7%</b>
<b>TÁRSADALOMBIZTOSÍTÁSI ALAPOK</b>	<b>4 627 642,0</b>	<b>374 816,0</b>	<b>8,1%</b>	<b>4 651 572,8</b>	<b>378 593,1</b>	<b>8,1%</b>
<b>NYUGDÍJBIZTOSÍTÁSI ALAP</b>	<b>2 836 312,7</b>	<b>234 398,1</b>	<b>8,3%</b>	<b>2 847 298,9</b>	<b>236 951,3</b>	<b>8,3%</b>
Nyugellátások	2 643 167,0	218 411,9	8,3%	2 830 514,9	235 558,7	8,3%
TB költségvetési szervek kiadásai	12 116,4	607,8	5,0%	10 831,0	769,4	7,1%
Egyéb kiadások	181 029,2	15 378,4	8,5%	5 953,0	623,1	10,5%
<b>EGÉSZSÉGBIZTOSÍTÁSI ALAP</b>	<b>1 791 329,4</b>	<b>140 417,9</b>	<b>7,8%</b>	<b>1 804 273,9</b>	<b>141 641,9</b>	<b>7,9%</b>
Táppénz	56 532,4	5 017,8	8,9%	61 500,0	5 191,6	8,4%
GYED	89 192,5	7 005,7	7,9%	95 365,3	7 513,7	7,9%
EA egyéb pénzbeli ellátásai	49 199,0	4 030,5	8,2%	51 799,0	4 160,4	8,0%
Rokkantsági, rehabilitációs ellátások				349 000,0	29 575,1	8,5%
Gyógyító megelőző ellátás	842 056,9	62 479,0	7,4%	880 606,2	65 771,4	7,5%
Gyógyszertámogatás	315 142,4	26 832,4	8,5%	283 581,0	23 087,2	8,1%
Gyógyászati segédeszköz támogatás	51 304,3	3 818,0	7,4%	43 313,0	4 143,0	9,6%
EA egyéb természetbeni ellátásai	14 722,7	1 072,7	7,3%	19 710,0	1 166,3	5,9%
TB költségvetési szervek kiadásai	10 024,8	1 145,4	11,4%	9 139,4	799,0	8,7%
Egyéb kiadások	5 089,6	209,3	4,1%	10 260,0	234,2	2,3%
<b>EGYENLEGEK PÉNZFORGALMI SZEMLELETBEN</b>						
<b>KÖZPONTI KÖLTSÉGVETÉS</b>	<b>-620 130,2</b>	<b>85 279,1</b>	<b>-13,8%</b>	<b>-834 462,7</b>	<b>-90 686,2</b>	<b>10,9%</b>
<b>ELKÜLÖNÍTETT ÁLLAMI PÉNZALAPOK</b>	<b>130 456,4</b>	<b>20 626,0</b>	<b>15,8%</b>	<b>-7 372,1</b>	<b>37 363,2</b>	<b>-506,8%</b>
<b>TÁRSADALOMBIZTOSÍTÁSI ALAPOK</b>	<b>-117 822,0</b>	<b>1 427,4</b>	<b>-1,2%</b>		<b>50 862,5</b>	
ebből: Nyugdíjbiztosítási Alap	-70 781,9	8 473,1	-12,0%		31 870,2	
Egészségbiztosítási Alap	-47 040,2	-7 045,8	15,0%		18 992,3	
<b>KÖZPONTI ALRENDSZER ÖSSZESEN</b>	<b>-607 495,9</b>	<b>107 332,5</b>	<b>-17,7%</b>	<b>-841 834,8</b>	<b>-2 460,5</b>	<b>0,3%</b>

## A KÖZPONTI KORMÁNYZAT ELŐZETES MÉRLEGE

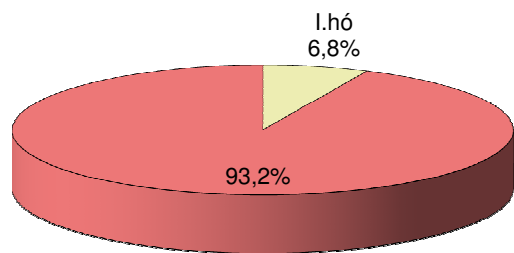
BEVÉTELEK	Januári adatok		
	2012. év	2013. év	teljesítés %-a
<b>KÖZPONTI KÖLTSÉGVETÉS</b>	<b>811 082,9</b>	<b>694 474,1</b>	<b>85,6%</b>
<b>GAZDÁLKODÓ SZERVEZETEK BEFIZETÉSEI</b>	<b>72 104,2</b>	<b>63 977,9</b>	<b>88,7%</b>
Társasági adó	26 717,0	24 144,3	90,4%
Hitelintézetzi járadék	21,1	341,1	1618,9%
Cégautóadó	5 001,0	6 986,7	139,7%
Energiaellátók jövedelemadója	224,4	1 029,2	458,7%
Egyszerűsített vállalkozási adó	2 427,9	2 190,0	90,2%
Energia adó	2 292,3	1 597,6	69,7%
Környezetterhelési díj	641,7	402,1	62,7%
Bányajáradék	11 982,5	7 238,6	60,4%
Játékadó	6 036,6	3 100,0	51,4%
Egyéb befizetések	-1 936,0	2 335,6	-120,6%
Egyéb központosított bevételek	11 095,2	11 121,4	100,2%
Pénzügyi szervezetek különadója	3 315,5	-278,6	-8,4%
Egyes ágazatok terhelő különadó	4 285,1	3 738,2	87,2%
Kisadózók tételes adója		30,1	
Kisvállalati adó		0,8	
Közműadó		0,6	
<b>FOGYASZTÁSHOZ KAPCSOLT ADÓK</b>	<b>365 909,3</b>	<b>292 770,3</b>	<b>80,0%</b>
Általános forgalmi adó	296 692,0	225 673,9	76,1%
Jövedéki adó	68 005,7	62 215,6	91,5%
Regisztrációs adó	1 211,6	1 041,3	85,9%
Távközlési adó		3 061,3	
Pénzügyi tranzakciós illeték		0,0	
Biztosítási adó		778,2	
<b>LAKOSSÁG BEFIZETÉSEI</b>	<b>154 002,6</b>	<b>169 361,4</b>	<b>110,0%</b>
Személyi jövedelemadó	146 866,1	160 434,6	109,2%
Adóbefizetések	11,3	14,6	129,8%
Illetékbefizetések	6 973,5	8 859,7	127,0%
Gépjárműadó		3,1	
Háztartási alkalmazott utáni regisztrációs díj	0,6	0,7	115,7%
M.személyek jogviszony megszűnéséhez kapcs. egyes jövedelmek különadója	151,0	48,6	32,2%
<b>KÖLTSÉGVETÉSI SZERVEK ÉS FEJEZETI KEZELÉSŰ ELŐIRÁNYZATOK BEVÉTELEI</b>	<b>196 234,2</b>	<b>154 190,3</b>	<b>78,6%</b>
Költségvetési szervek bevételei	106 264,1	98 343,1	92,5%
Szakmai fejezeti kezelésű előirányzatok bevételei	89 970,1	55 847,2	62,1%
<b>BEFIZETÉS AZ ÁLLAMHÁZTARTÁS ALRENDSZEREIBŐL</b>	<b>2 466,4</b>	<b>1 103,1</b>	<b>44,7%</b>
Központi költségvetési szervek befizetései	321,9	107,5	33,4%
Elkülönített állami pénzalapok befizetése			
Hozzájárulás a Nemzeti Család- és Szociálpolitikai Alaphoz	1 476,2		
Helyi önkormányzatok befizetései	668,3	995,6	149,0%
<b>ÁLLAMI VAGYONNAL KAPCSOLATOS BEFIZETÉSEK</b>	<b>3 164,4</b>	<b>914,1</b>	<b>28,9%</b>
<b>KAMATBEVÉTELEK</b>	<b>9 174,7</b>	<b>6 918,6</b>	<b>75,4%</b>
<b>EGYÉB BEVÉTELEK</b>	<b>1 162,1</b>	<b>4 618,9</b>	<b>397,5%</b>
<b>EGYÉB UNIÓS BEVÉTELEK</b>	<b>6 865,2</b>	<b>619,5</b>	<b>9,0%</b>
Vám és cukorágazati hozzájárulás visszatérítése	707,1	619,5	87,6%
Uniós támogatások utólagos megtérítése	6 158,0		
<b>ELKÜLÖNÍTETT ÁLLAMI PÉNZALAPOK</b>	<b>42 751,1</b>	<b>41 873,5</b>	<b>97,9%</b>
<b>KÖZPONTI NUKLEÁRIS PÉNZÜGYI ALAP</b>	<b>12 597,7</b>	<b>15 088,5</b>	<b>119,8%</b>
<b>NEMZETI FOGLALKOZTATÁSI ALAP</b>	<b>24 315,4</b>	<b>22 399,4</b>	<b>92,1%</b>
Szakképzési hozzájárulás	2 713,0	2 516,9	92,8%
Egészségbiztosítási- és munkaerőpiaci járulék NFA-t megillető hányada	16 793,4	11 108,3	66,1%
TÁMOP intézkedések bevételei			
Költségvetési támogatás	4 000,0	800,0	20,0%
Munkahelyvédelmi akciótérvel összefüggő hozzájárulás		7 500,0	
Egyéb bevételek	809,0	474,2	58,6%
<b>WMÁB KÁRTALANÍTÁSI ALAP</b>	<b>2,1</b>	<b>1,7</b>	<b>79,5%</b>
<b>KUTATÁSI ÉS TECHNOLÓGIAI INNOVÁCIÓS ALAP</b>	<b>4 382,3</b>	<b>2 527,9</b>	<b>57,7%</b>
<b>BETHLEN GÁBOR ALAP</b>	<b>667,0</b>	<b>835,3</b>	<b>125,2%</b>
<b>NEMZETI KULTURÁLIS ALAP</b>	<b>786,6</b>	<b>1 020,6</b>	<b>129,7%</b>
<b>TÁRSADALOMBIZTOSÍTÁSI ALAPOK</b>	<b>376 243,4</b>	<b>429 455,6</b>	<b>114,1%</b>
<b>NYUGDÍJBIZTOSÍTÁSI ALAP</b>	<b>242 871,3</b>	<b>268 821,4</b>	<b>110,7%</b>
Szociális hozzájárulási adó és járulékok	228 481,6	256 112,3	112,1%
Egyéb járulékok és hozzájárulások	2 393,9	2 482,7	103,7%
Késedelmi pótlék és bírság	1 265,8	1 260,0	99,5%
Költségvetési támogatások, térítések	8 459,3	8 153,3	96,4%
Egyéb bevételek	2 270,6	813,2	35,8%
<b>EGÉRSZÉGBIZTOSÍTÁSI ALAP</b>	<b>133 372,1</b>	<b>160 634,2</b>	<b>120,4%</b>
Biztosítotti egészségbiztosítási járulék	55 745,8	54 080,3	97,0%
Egyéb járulékok és hozzájárulások	1 386,7	1 289,9	93,0%
Egészségügyi hozzájárulás	7 243,1	15 292,1	211,1%
Késedelmi pótlék és bírság	324,1	424,4	131,0%
Költségvetési támogatások, térítések	48 285,0	81 168,0	168,1%
Rokkantsági, rehab. ellátások fedezetére Ny.Alaptól átvett pénzeszköz	13 230,3		
Egyéb bevételek	7 157,2	8 379,4	117,1%

KIADÁSOK	Januári adatok		
	2012. év	2013. év	teljesítés %-a
<b>KÖZPONTI KÖLTSÉGVETÉS</b>	<b>725 803,8</b>	<b>785 160,2</b>	<b>108,2%</b>
<b>EGYEDI ÉS NORMATÍV TÁMOGATÁSOK</b>	<b>10 028,4</b>	<b>11 995,1</b>	<b>119,6%</b>
<b>KÖZSZOLGÁLATI MŰSORSZOLGÁLTATÁS TÁMOGATÁSA</b>	<b>5 150,0</b>	<b>5 713,2</b>	<b>110,9%</b>
<b>SZOCIÁLPOLITIKAI MENETDÍJ TÁMOGATÁS</b>	<b>10 427,9</b>	<b>8 448,4</b>	<b>81,0%</b>
<b>LAKÁSÉPÍTÉSI TÁMOGATÁSOK</b>	<b>2 739,5</b>	<b>13 702,2</b>	<b>500,2%</b>
<b>NEMEZETI CSALÁD- ÉS SZOCIÁLPOLITIKAI ALAP</b>	<b>69 073,2</b>	<b>67 819,7</b>	<b>98,2%</b>
Családi támogatások	38 333,2	39 011,8	101,8%
Korhatár alatti ellátások	22 666,5	21 531,1	95,0%
Jövedelempótló és jövedelem kiegészítő szociális támogatások	6 000,0	4 780,3	79,7%
Különféle jogcímen adott térítések	2 073,5	2 496,5	120,4%
<b>KÖLTSÉGVETÉSI SZERVEK ÉS FEJEZETI KEZELÉSŰ ELŐIRÁNYZATOK KIADÁSAI</b>	<b>332 514,8</b>	<b>415 481,9</b>	<b>125,0%</b>
Költségvetési szervek kiadásai	218 719,1	260 760,3	119,2%
Szakmai fejezeti kezelésű előirányzatok kiadásai	113 795,6	154 721,6	136,0%
<b>AZ ÁLLAMHÁZTARTÁS ALRENDSZEREINEK TÁMOGATÁSA</b>	<b>190 403,7</b>	<b>151 040,2</b>	<b>79,3%</b>
Elkülönített állami pénzalapok támogatása	15 654,7	22 612,3	144,4%
Garancia és hozzájárulás a társadalombiztosítási ellátásokhoz	56 291,3	88 871,3	157,9%
Helyi önkormányzatok támogatása	118 457,7	39 556,6	33,4%
<b>KAMATKIADÁSOK</b>	<b>75 112,0</b>	<b>59 911,0</b>	<b>79,8%</b>
<b>TÁRSADALMI ÖNSZERVEZŐDÉSEK TÁMOGATÁSA</b>	<b>952,5</b>	<b>952,5</b>	<b>100,0%</b>
<b>KORMÁNYZATI RENDKÍVÜLI KIADÁSOK</b>	<b>335,6</b>	<b>308,3</b>	<b>91,9%</b>
<b>KEZESSÉGÉRVÉNYESÍTÉS</b>	<b>1 028,0</b>	<b>2 246,2</b>	<b>218,5%</b>
<b>EGYÉB KIADÁSOK</b>	<b>3 278,8</b>	<b>4 243,5</b>	<b>129,4%</b>
<b>TARTALÉKOK</b>			
Rendkívüli kormányzati intézkedések			
Céltartalékok			
Országvédelmi Alap			
<b>TÁMOGATÁS AZ ÖNK-I ADÓSSÁGOK TÖRLESZTÉSÉHEZ</b>		<b>-2 348,9</b>	
<b>HOZZÁJÁRULÁS AZ EU KÖLTSÉGVETÉSÉHEZ</b>	<b>23 234,5</b>	<b>37 544,2</b>	<b>161,6%</b>
<b>ÁLLAMI VAGYONNAL KAPCSOLATOS KIADÁSOK</b>	<b>1 524,9</b>	<b>8 102,8</b>	<b>531,4%</b>
<b>ELKÜLÖNÍTETT ÁLLAMI PÉNZALAPOK</b>	<b>22 125,1</b>	<b>4 510,3</b>	<b>20,4%</b>
<b>KÖZPONTI NUKLEÁRIS PÉNZÜGYI ALAP</b>	<b>3 318,3</b>	<b>542,4</b>	<b>16,3%</b>
<b>NEMZETI FOGLALKOZTATÁSI ALAP</b>	<b>17 160,6</b>	<b>3 263,6</b>	<b>19,0%</b>
Passzív kiadások	9 994,4	2 733,8	27,4%
Startmunka-program	2 653,5	27,6	1,0%
EU-s elő- és társfinanszírozás	2 756,8	157,6	5,7%
Egyéb kiadások	1 755,9	344,6	19,6%
<b>WMÁB KÁRTALANÍTÁSI ALAP</b>	<b>0,1</b>	<b>0,1</b>	<b>106,3%</b>
<b>KUTATÁSI ÉS TECHNOLÓGIAI INNOVÁCIÓS ALAP</b>	<b>1 339,8</b>	<b>161,3</b>	<b>12,0%</b>
<b>BETHLEN GÁBOR ALAP</b>	<b>16,0</b>	<b>38,8</b>	<b>242,2%</b>
<b>NEMZETI KULTURÁLIS ALAP</b>	<b>290,3</b>	<b>504,2</b>	<b>173,7%</b>
<b>TÁRSADALOMBIZTOSÍTÁSI ALAPOK</b>	<b>374 816,0</b>	<b>378 593,1</b>	<b>101,0%</b>
<b>NYUGDÍJBIZTOSÍTÁSI ALAP</b>	<b>234 398,1</b>	<b>236 951,3</b>	<b>101,1%</b>
Nyugellátások	218 411,9	235 558,7	107,9%
TB költségvetési szervek kiadásai	607,8	769,4	126,6%
Egyéb kiadások	15 378,4	623,1	4,1%
<b>EGÉSZSÉGBIZTOSÍTÁSI ALAP</b>	<b>140 417,9</b>	<b>141 641,9</b>	<b>100,9%</b>
Táppénz	5 017,8	5 191,6	103,5%
GYED	7 005,7	7 513,7	107,3%
EA egyéb pénzbeli ellátásai	4 030,5	4 160,4	103,2%
Rokkantsági, rehabilitációs ellátások	28 807,3	29 575,1	102,7%
Gyógyító megelőző ellátás	62 479,0	65 771,4	105,3%
Gyógyszertámogatás	26 832,4	23 087,2	86,0%
Gyógyászati segédeszköz támogatás	3 818,0	4 143,0	108,5%
EA egyéb természetbeni ellátásai	1 072,7	1 166,3	108,7%
TB költségvetési szervek kiadásai	1 145,4	799,0	69,8%
Egyéb kiadások	209,3	234,2	111,9%
<b>EGYENLEGEK PÉNZFORGALMI SZEMLELETBEN</b>			
<b>KÖZPONTI KÖLTSÉGVETÉS</b>	<b>85 279,1</b>	<b>-90 686,2</b>	<b>-106,3%</b>
<b>ELKÜLÖNÍTETT ÁLLAMI PÉNZALAPOK</b>	<b>20 626,0</b>	<b>37 363,2</b>	<b>181,1%</b>
<b>TÁRSADALOMBIZTOSÍTÁSI ALAPOK</b>	<b>1 427,4</b>	<b>50 862,5</b>	<b>3563,4%</b>
ebből: Nyugdíjbiztosítási Alap	8 473,1	31 870,2	376,1%
Egészségbiztosítási Alap	-7 045,8	18 992,3	-269,6%
<b>KÖZPONTI ALRENDSZER ÖSSZESEN</b>	<b>107 332,5</b>	<b>-2 460,5</b>	<b>-2,3%</b>

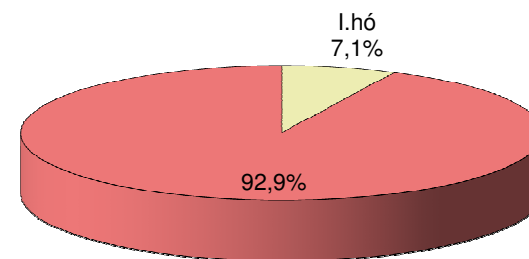
## A központi költségvetés főösszegeinek alakulása és az egyenleg változása 2013. évben



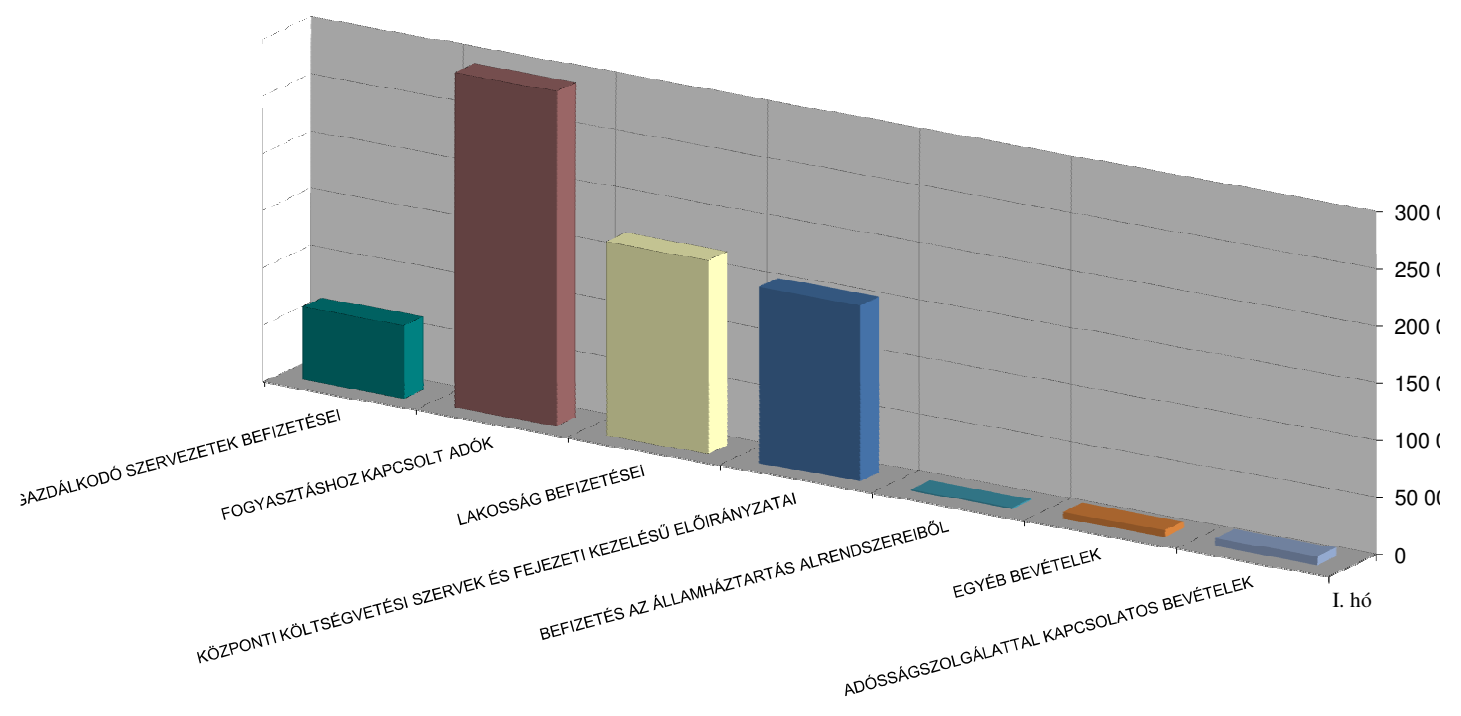
**A központi költségvetés 2013. évi bevételeinek havonkénti alakulása az éves előirányzat százalékában**



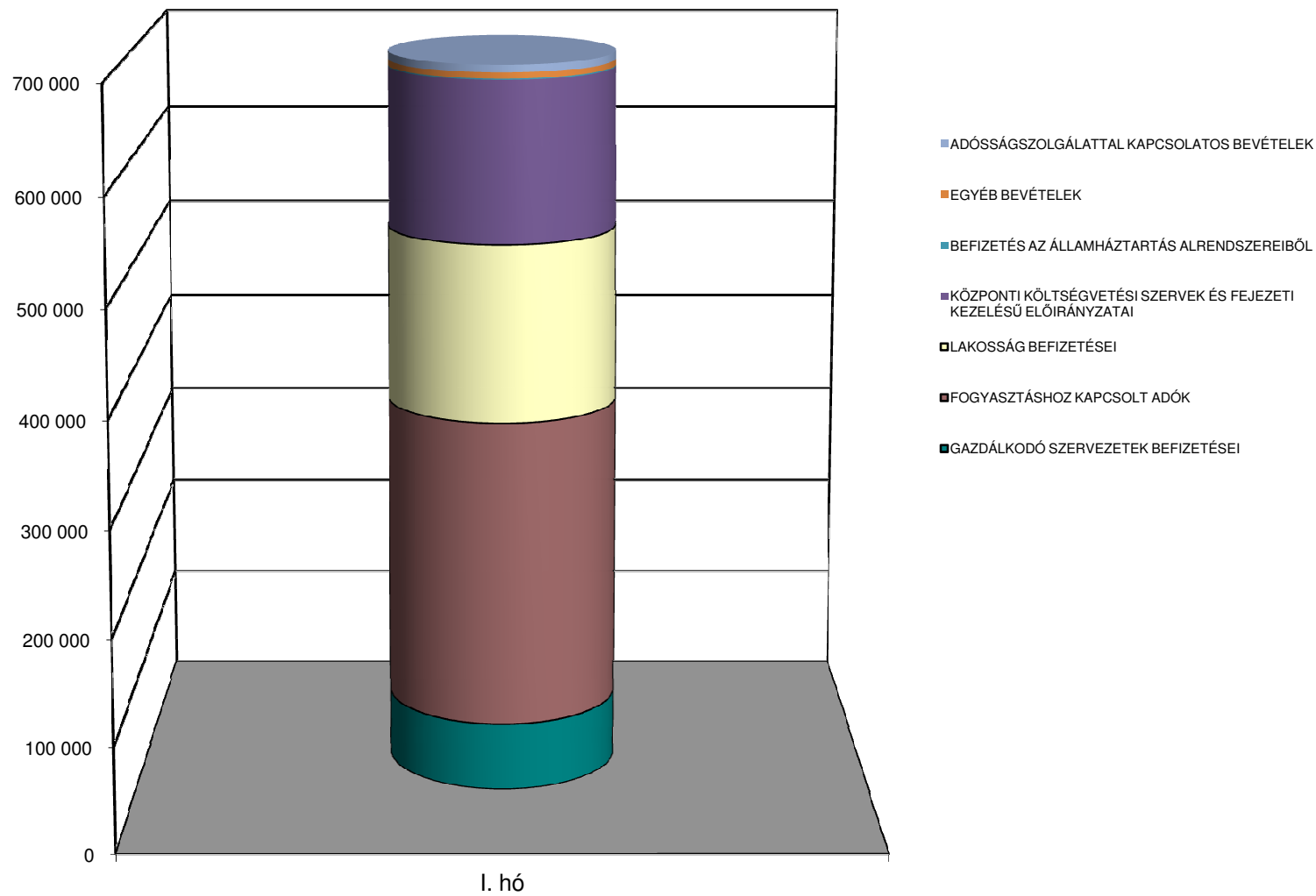
**A központi költségvetés 2013. évi kiadásainak havonkénti alakulása az éves előirányzat százalékában**



### A központi költségvetés főbb bevételeinek havonkénti alakulása 2013. évben

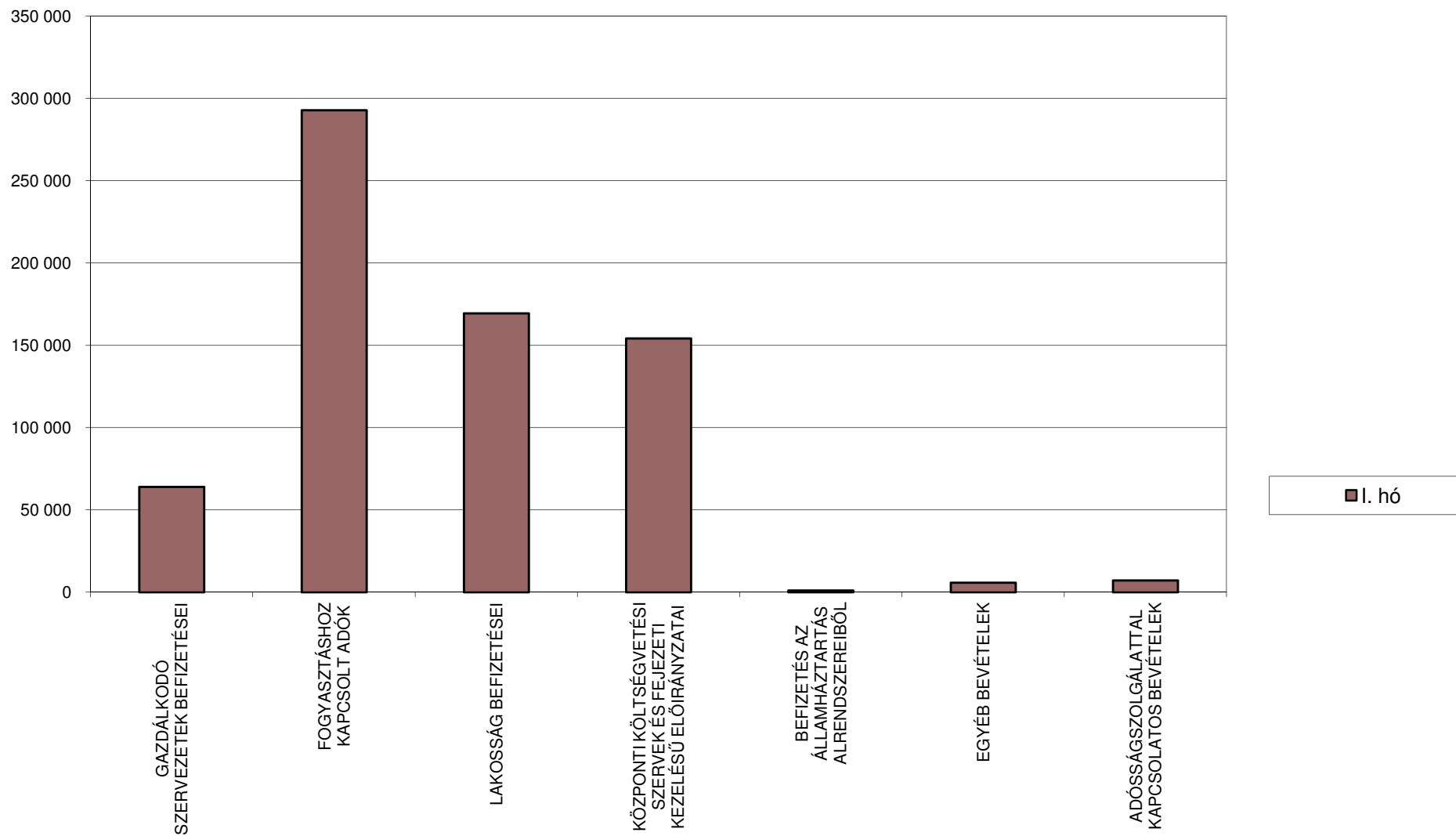


### A központi költségvetés bevételeinek havonkénti alakulása bevételcsoportonként 2013. évben

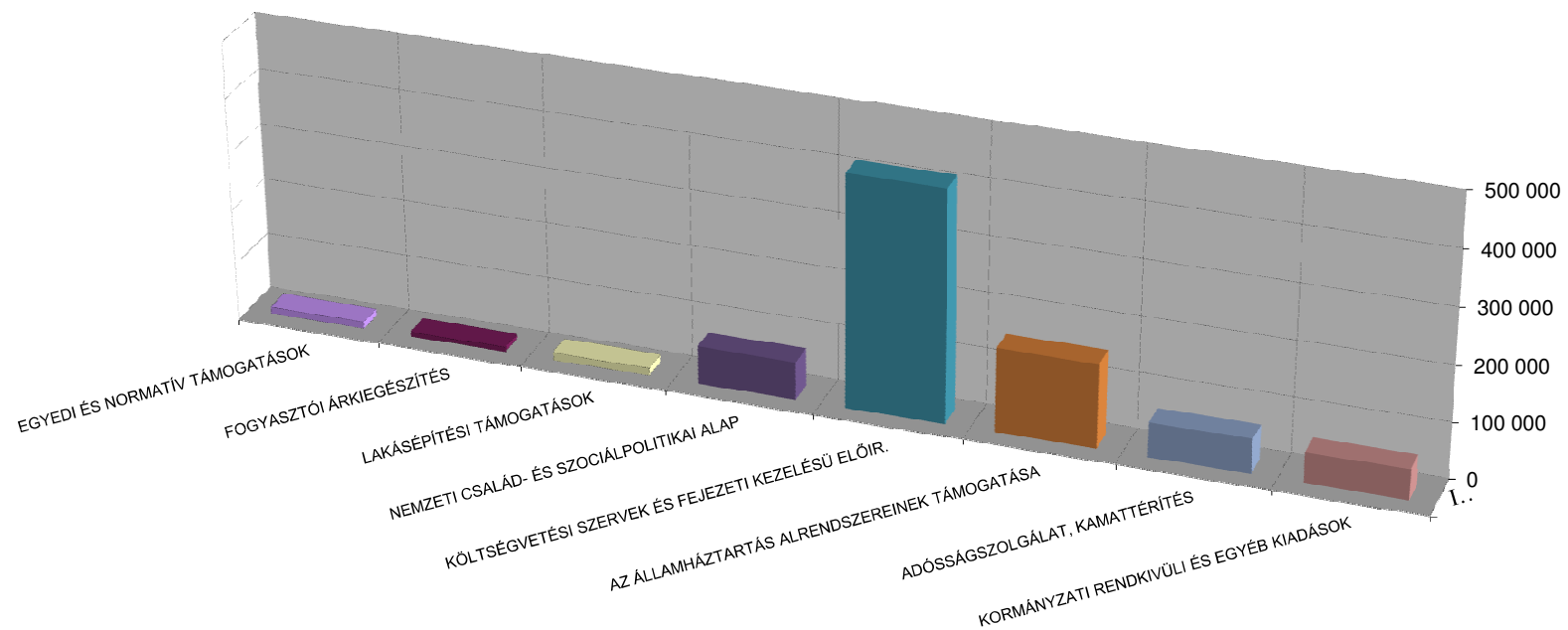




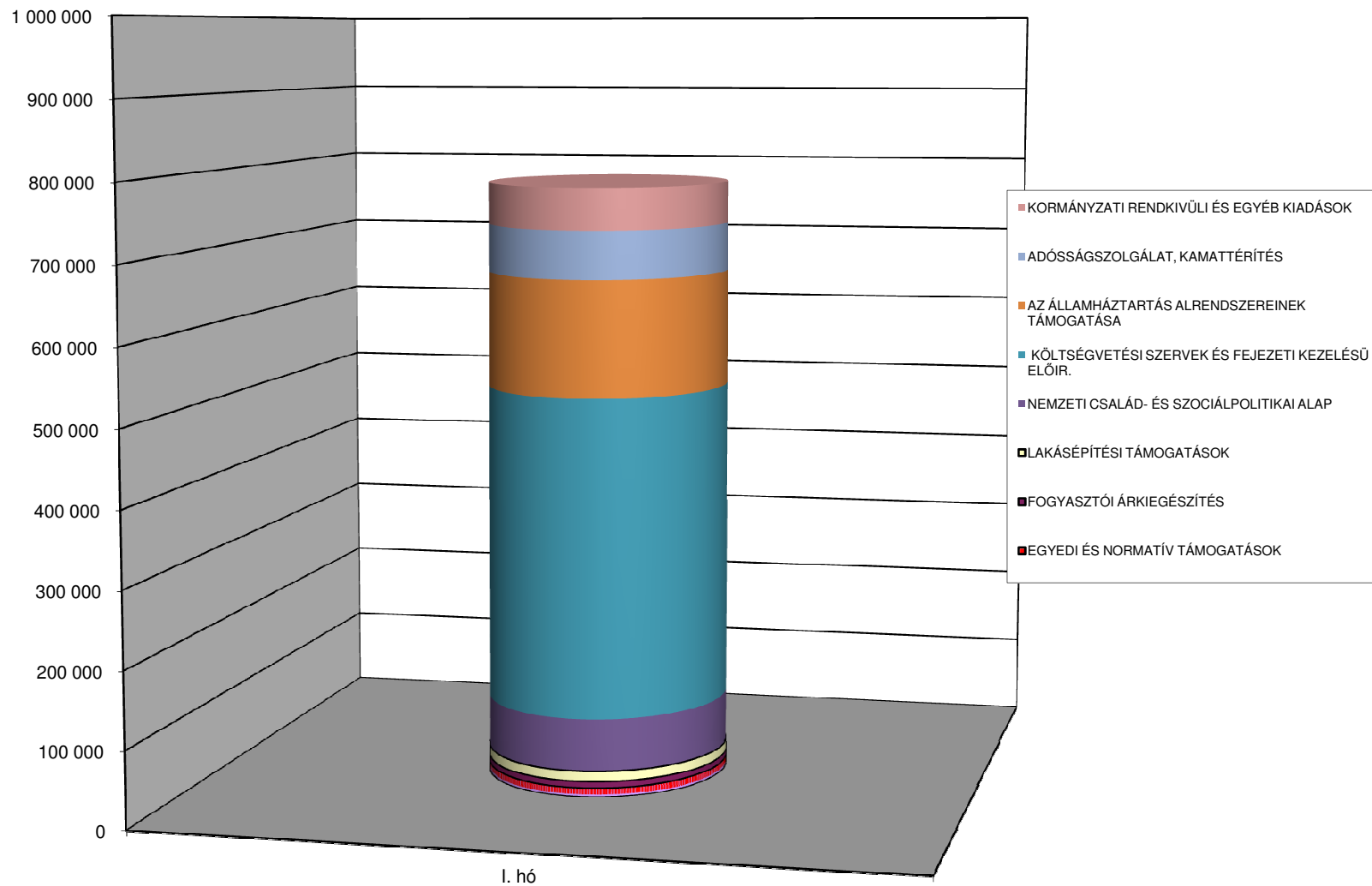
## A központi költségvetés bevételeinek alakulása bevételcsoportonként 2013. évben



## A központi költségvetés főbb kiadásainak havonkénti alakulása 2013. évben



### A központi költségvetés havi kiadásainak alakulása kiadáscsoportonként 2013. évben



## A központi költségvetés kiadásainak havonkénti alakulása kiadáscsoportonként 2013. évben

