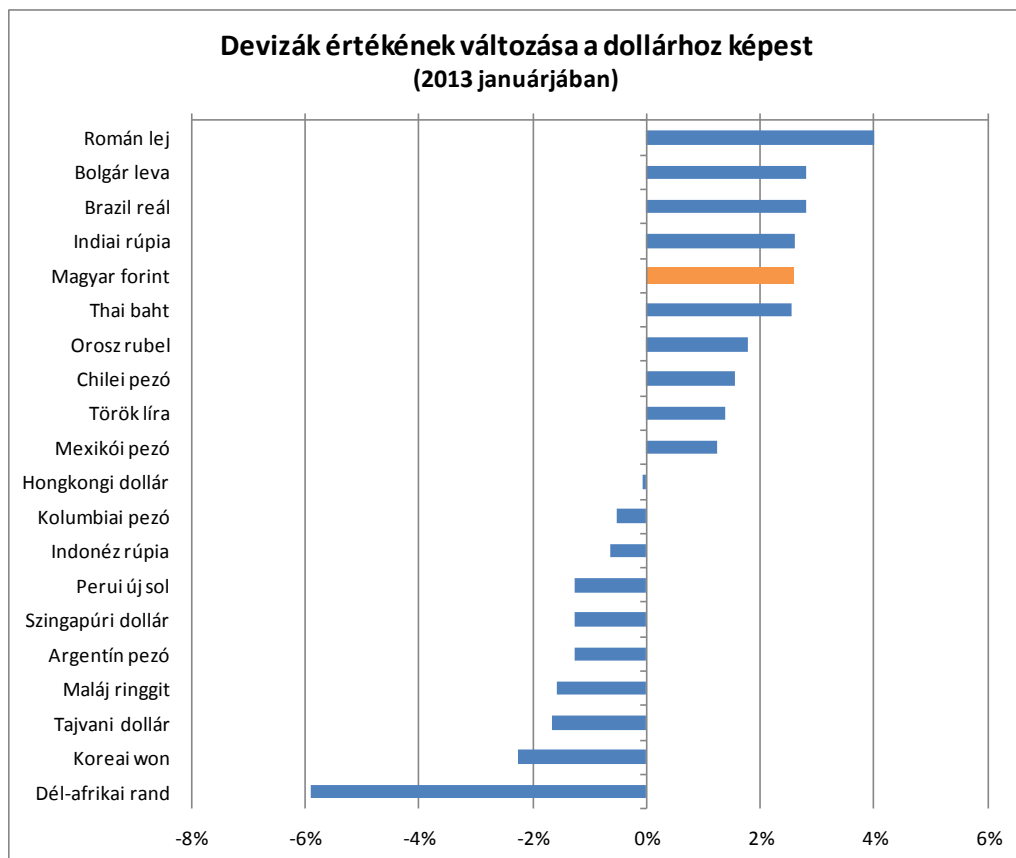




Magyarország



Forrás: Reuters, Bloomberg

A forint volt januárban az egyik legtöbbet erősödő feltörekvő országbeli deviza. Az árfolyam a dollárral szemben több mint 2%-os felértékelődést mutatott, amit csak a román lej, a bolgár leva, a brazil reál és az indiai rúpia tudott túlszárnyalni.

A KSH ma reggeli közleménye szerint 2012 decemberében 8,2%-kal nőtt a szálláshelyek vendégforgalma, miközben árbevételük folyó áron 4,5%-kal emelkedett. A külföldi vendég-éjszakák száma 14%-kal, a belföldi vendég-éjszakák száma 2,4%-kal nőtt.

Deviza árfolyamok								
Devizapár	Érték	Változás	Devizapár	Érték	Változás	Devizapár	Érték	Változás
EUR/HUF	294,50	0,52%	EUR/USD	1,3576	0,67%	GBP/USD	1,5658	-0,58%
CHF/HUF	238,82	0,09%	EUR/CHF	1,2327	0,43%	EUR/CZK	25,62	-0,16%
USD/HUF	216,96	-0,08%	USD/JPY	93,81	1,59%	EUR/PLN	4,1810	0,19%

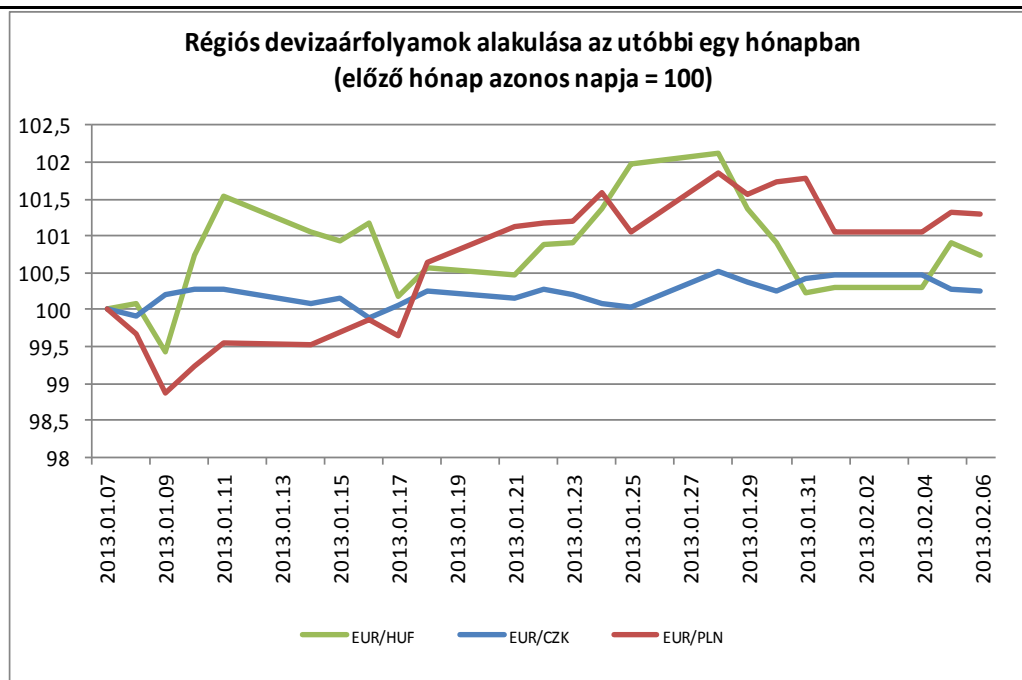
Forrás: Reuters

Tegnap napközben a forint szűk sávban ingadozott az euróval szemben, enyhe erősödés volt kibontakozóban. Este 9 óra körül azonban egy, a jegybank jövőjét illető sajtóértesülés hatására kisebb gyengülési hullám indult el, a jegyzések a 296-os szint közelébe emelkedtek. Az állítólagosan kiszivárgott híreket a kormányzat a későbbiekben cáfolta, majd megindult a korrekció, ma reggel a kurzus az euróval szemben 293,6-nál vagyis a tegnapi szintek közelében jár. A svájci frank és a dollár is gyengült az euróval szemben, egy svájci frankért 238,8, egy dollárért 217 forintot kell adni a bankközi devizapiacon. A régiós devizák közül ma reggelre a cseh korona 0,16%-kal erősödött, a lengyel zloty 0,19%-kal gyengült a közös európai fizetőeszközhöz képest.

Több mint 2%-kal értékelődött fel a forint a dollárral szemben év eleje óta

Kedvező turizmus trendek

Forintgyengülés, majd korrekció



A régió éllovasa volt a BUX

Általánosan optimista hangulat uralkodott tegnap a nyugat-európai piacokon, Kelet-Közép-Európában azonban vegyes képet mutattak a tőzsdeindexek. **A BUX az átlagtól valamivel elmaradó 8,3 milliárdos forgalom mellett 0,9%-os pluszban zárta a kereskedést, ezzel a térségben a legjobban teljesítő index volt.** A leggyengébbnek a cseh PX mutatkozott, amely 0,9%-kal került lejjebb.

Vegyes irányú elmozdulások a másodlagos piacon

Másodpiaci állampapírhozamok		
Futamidő	Hozam (%)	Változás (bp)
M3	5,33	5
M6	5,26	0
M12	5,21	-4
Y3	5,47	-3
Y5	5,93	5
Y10	6,38	7
Y15	6,41	9
Bubor ON	5,35	-15
5 év CDS	298,29	-0

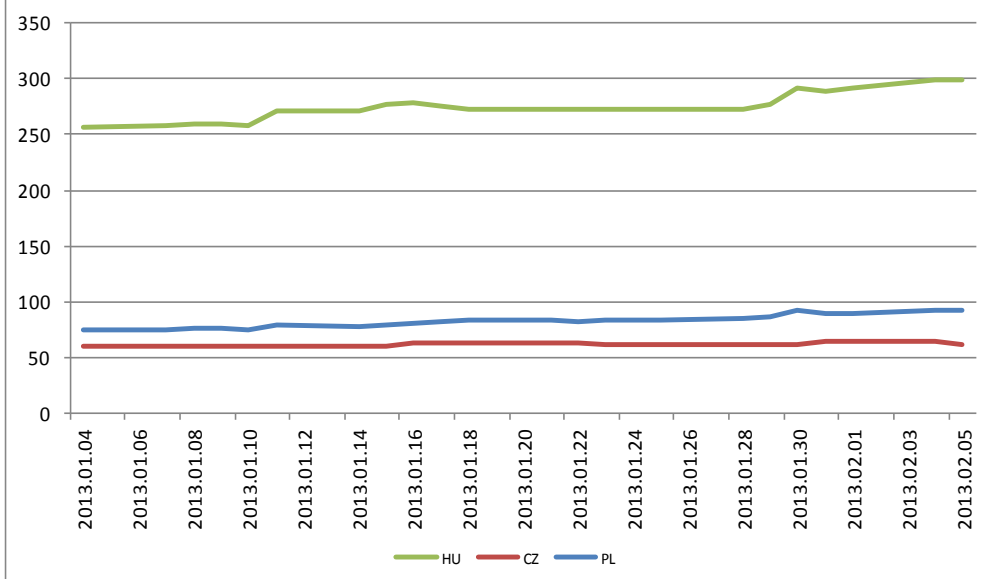
Forrás: Reuters

Az állampapírok másodpiacán tegnap vegyes irányú elmozdulások történtek. A 3 hónapos referencia-hozam 5 bázisponttal emelkedett, a 6 hónapos nem változott, a 12 hónapos 4 bázisponttal csökkent. A 3 éves államkötvények hozama 3 bázisponttal került lejjebb, az ennél hosszabb lejáratokon azonban 5-9 bázisponttal emelkedtek a hozamok. Az 5 éves CDS értéke nem változott érdemben, jelenleg 298,29 bázisponton áll.

Sikeres DKJ-aukció

Az ÁKK által 50 milliárd forintos kerettel meghirdetett 3 hónapos DKJ-aukcióra összesen 112,2 milliárd forintnyi vételi ajánlat érkezett, így az adósságkezelő 60 milliárd forintra emelte az elfogadott ajánlatok mennyiségét. Az ajánlatok hozama 5,25% és 5,34% között szóródott, **az átlaghozam 5,3%-os lett, ilyen alacsony átlaghozam pedig több mint két éve nem alakult ki.**

Régiós 5 éves CDS-ek alakulása az elmúlt 1 hónapban



Forrás: Reuters

EU

Csökken a pesszimizmus a feldolgozó- és szolgáltató szektorban

A Markit Intézet tegnap közölte az Eurózónára vonatkozó feldolgozóipari és szolgáltató szektort is magában foglaló **Composite beszerzési menedzser indexét, amely a decemberi 47,2 pontról januárra 48,6 pontra emelkedett, amely 10 havi csúcshoz felel meg és meghaladja a 48,2 pontos várakozásokat.** Az 50 pontos szint alatti érték azonban továbbra is pesszimista várakozásokat tükröz.

Emelkedtek a részvényindexek

Kedden volatilis kereskedést követően alapvetően a **vártnál kedvezőbb makroadatnak köszönhetően a tegnapi jelentős esések után pozitív tartományban zártak** a vezető nyugat-európai indexek: a DAX 0,35 százalékkal, a FTSE 100 0,1 százalékkal, a francia CAC 40 pedig 0,96 százalékkal került feljebb.

Európai 10 éves állampapírhozamok		
Név	Hozam (%)	Változás (bp)
spanyol	5,37	-7
olasz	4,45	-3
portugál	6,42	-8
német	1,66	4
francia	2,29	4

Forrás: Reuters

A hétfői jelentős hozamemelkedést követően némi korrekció látszik a periféria országok állampapírpiacain, a spanyol és portugál hozamszint 7-8 bázispontos, az olasz pedig 3 bázispontos csökkenést mutatott tegnap. A német és francia hozamok egyaránt 4 bázisponttal emelkedtek.

USA

Mérséklődött az optimizmus a szolgáltató szektorban	<p>Az ISM által készített felmérés tegnap közzétett statisztikája szerint 2013 januárjában a decemberi 55,7 százalékról 55,2 százalékra mérséklődött a szolgáltató szektor feldolgozóipari beszerzési menedzser indexe, amely azonban némileg meghaladja az 55 százalékról szóló prognózist. Az 50 százalék feletti érték a szektor optimista várakozását, konjunktúráját vetíti előre.</p>															
Pozitívban zártak az amerikai indexek	<p>A vezető amerikai indexek a hétfői csökkenés után tegnap jelentős, 1 százalék körüli nyereséggel zártak, amelynek háttérében a kedvező vállalati hírek álltak. A hír hallatán pozitív hangulat lett úrrá a tengerentúli tőzsdéken, így a Dow Jones 0,71 százalékkal, a Nasdaq 1,3 százalékkal, az S&P 500 pedig 1,02 százalékkal került feljebb.</p> <table border="1" style="margin: 10px auto;"> <thead> <tr> <th colspan="3" style="text-align: center;">Amerikai állampapírhozamok</th> </tr> <tr> <th style="text-align: center;">Név</th> <th style="text-align: center;">Hozam (%)</th> <th style="text-align: center;">Változás (bp)</th> </tr> </thead> <tbody> <tr> <td style="text-align: center;">2 éves</td> <td style="text-align: center;">0,26</td> <td style="text-align: center;">1</td> </tr> <tr> <td style="text-align: center;">10 éves</td> <td style="text-align: center;">2,01</td> <td style="text-align: center;">5</td> </tr> <tr> <td style="text-align: center;">30 éves</td> <td style="text-align: center;">3,21</td> <td style="text-align: center;">5</td> </tr> </tbody> </table> <p style="text-align: center;"><i>Forrás: Reuters</i></p>	Amerikai állampapírhozamok			Név	Hozam (%)	Változás (bp)	2 éves	0,26	1	10 éves	2,01	5	30 éves	3,21	5
Amerikai állampapírhozamok																
Név	Hozam (%)	Változás (bp)														
2 éves	0,26	1														
10 éves	2,01	5														
30 éves	3,21	5														
Növekedtek a másodpiaci hozamok	<p>A tegnapi pozitív piaci hangulatban az eladók alkupozíciója bizonyult erősebbnek az amerikai állampapírok tekintetében, így a hosszabb lejáratokon 5 bázisponttal, a 2 éves futamidőn pedig 1 bázisponttal került feljebb a hozamszint.</p>															
Emelkedett az olaj ára	<p>Az olaj jegyzésére tegnap alapvetően a várakozásoknál nagyobb mértékű kőolaj tartaléknövekedés és a dollár gyengülése volt hatással. A kettő eredője végül 0,51 százalékos emelkedést eredményezett a fekete arany árfolyamában. Az ezüst kurzusa is emelkedett (0,19 százalék), az arany jegyzése pedig gyakorlatilag nem változott.</p>															

Ázsia

Emelkedés Ázsiában	<p>A mértékadó távol-keleti indexek többsége emelkedett a ma reggeli kereskedésben. A japán indexek kiemelkedően teljesítettek, a Nikkei 3,8%-kal került feljebb, míg a TOPIX 3,1%-kal emelkedett, köszönhetően annak, hogy a jen 3 éves mélypontra került a dollárral szemben, annak a hírnek hatására, hogy a japán jegybankelnök 3 héttel mandátumának lejáratát előtt lemond. A hongkongi Hang Seng 0,5%-kal, a kínai Shanghai Composite 0,1%-kal emelkedett, a dél-koreai KOSPI 0,1%-kal gyengült.</p>
--------------------	--