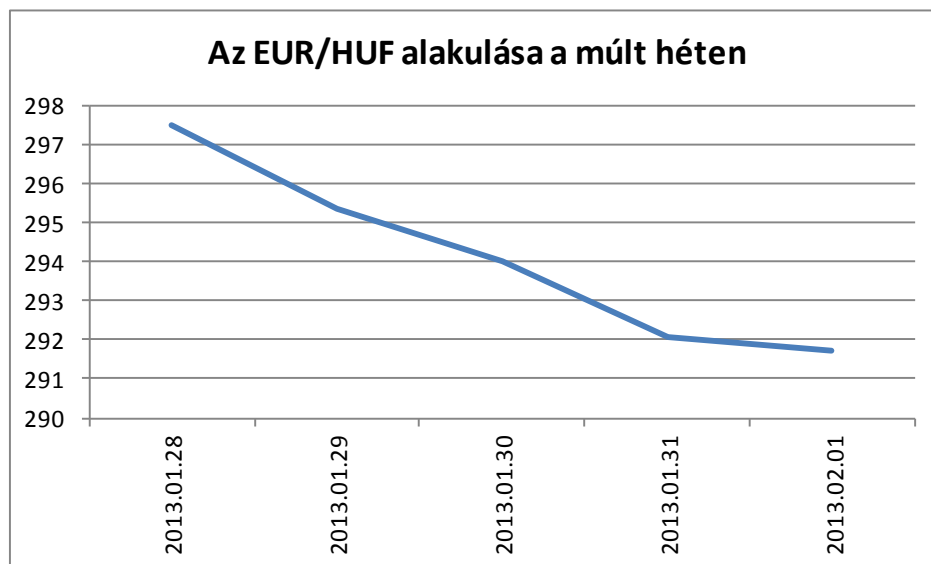




Magyarország

Erősödő forint



Forrás: Reuters

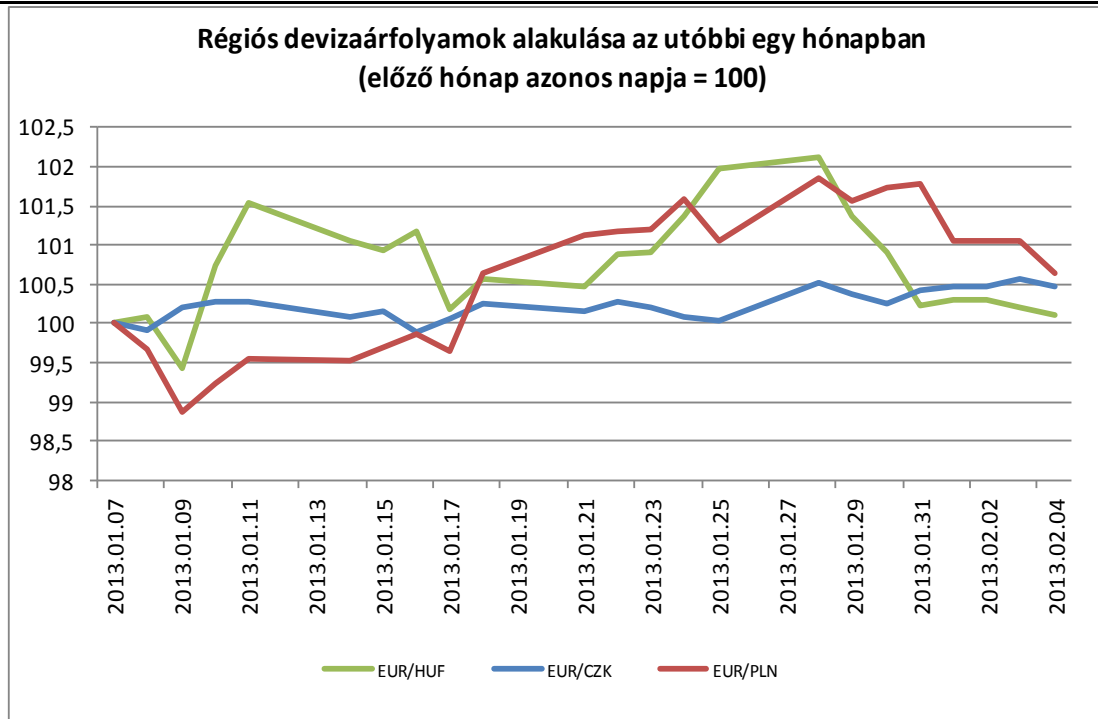
Az elmúlt héten a forint árfolyama szignifikáns erősödést mutatott, ami a hazánk kockázati megítélésének lényeges javulását is jelzi. Az euróval szembeni jegyzések a hétfő reggeli 297,2-ről péntek estére a 292-es szint közelébe ereszkedtek.

Deviza árfolyamok								
Devizapár	Érték	Változás	Devizapár	Érték	Változás	Devizapár	Érték	Változás
EUR/HUF	292,16	-0,11%	EUR/USD	1,3619	-0,02%	GBP/USD	1,5698	-1,08%
CHF/HUF	235,85	0,07%	EUR/CHF	1,2380	-0,15%	EUR/CZK	25,65	-0,05%
USD/HUF	214,42	-0,11%	USD/JPY	92,63	0,54%	EUR/PLN	4,1640	-0,89%

Forrás: Reuters

292 közelében az euró
forintárfolyama

Pénteken a forint árfolyama az euróval szemben a 291-es szintet is megközelítette, az árfolyam közel négy hete nem tartózkodott ennyire erős szinten. A javulásban vélhetően szerepet játszott a pénteken publikált magyar feldolgozóipari beszerzési menedzser index, amely hirtelen emelkedést mutatott, illetve a KSH által közölt külkereskedelmi adatok, amelyek soha nem látott magyar külkereskedelmi mérleg többletről számoltak be. **Ma reggel az árfolyam a 292-es szint közelében ingadozik.** A régiós devizák közül ma reggelre a cseh korona 0,05%-kal, a lengyel zloty 0,89%-kal erősödött az euróhoz képest. A dollár árfolyama ma reggelre némileg visszaerősödött, és jelenleg 1,362 közelében mozog a közös európai fizetőeszközhöz képest.



Forrás: Reuters

Minimális mértékben csökkent a BUX

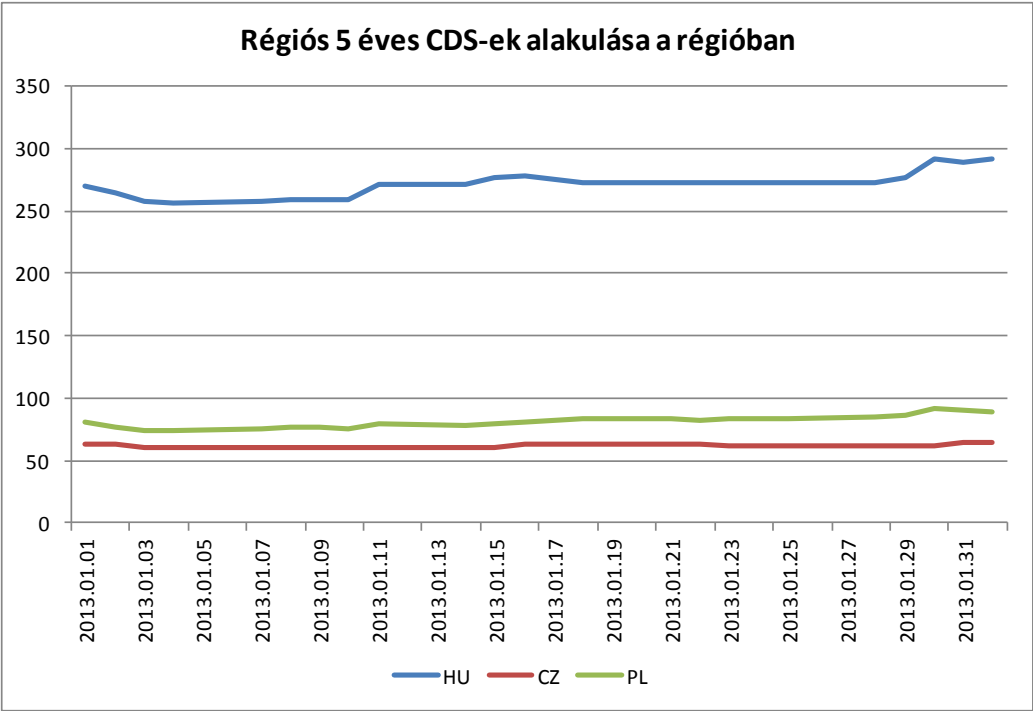
Pénteken a legtöbb nyugat-európai tőzsdeindex emelkedést mutatott, a kelet-közép-európai régió mutatói azonban vegyes képet festettek. **A BUX alacsony, 4,6 milliárd forintos forgalom mellett, minimálisan veszített értékéből, 0,05%-kal került lejjebb.** Térségünkben kiemelkedett a román BET +2%-os és a török ISE100 +1,8%-os teljesítménye, a leggyengébb index pedig a bolgár SOFIX volt, amely 0,6%-kal csökkent.

Csökkenek a hozamok a másodlagos állampapírpiacon

Másodpiaci állampapírhozamok		
Futamidő	Hozam (%)	Változás (bp)
M3	5,26	-12
M6	5,28	0
M12	5,25	-2
Y3	5,50	-4
Y5	5,88	-1
Y10	6,34	0
Y15	6,35	0
Bubor ON	5,48	40
5 év CDS	288,73	0

Forrás: Reuters

Az állampapírok másodpiacán pénteken egy lejáraton sem láthattunk emelkedő hozamokat. A leglátványosabb csökkenés a 3 hónapos DKJ esetén volt megfigyelhető, a papírok hozama 12 bázisponttal mérséklődött. A 12 hónapos benchmark hozam 2 bázisponttal került lejjebb, az éven túli lejáratok közül pedig a 3 éves államkötvények hozama 4 bázisponttal, az 5 éveseké 1 bázisponttal csökkent. Az 5 éves CDS értéke 288,7 bázisponton áll.



Forrás: Reuters

Némi csökkenés a feldolgozóipari pesszimizmusban

A Markit intézet által pénteken közzétett statisztika szerint némileg csökkent a pesszimizmus az Eurózána feldolgozóiparában, az előző havi 47,5 pontról januárban 47,9 pontra emelkedett az index értéke. Emellett a spanyol és az olasz feldolgozóipari menedzser index is némi javulást mutatott, előbbi 1,5 pontos emelkedés után 46,1 ponton, utóbbi pedig 1,1 pontos növekedést követően 47,9 ponton áll januárban. Az indexek értéke azonban továbbra is a feldolgozóipari aktivitás csökkenését jelző 50 pontos szint alatt tartózkodik.

Stabil munkanélküliségi ráta, kismértékben mérséklődő infláció

Az Eurostat pénteken publikált adatai szerint a szezonálisan kiigazított munkanélküliségi ráta az előző havi értékkel megegyezve 11,7 százalék volt az Eurózánában 2012 decemberében, az EU 27 esetében pedig 10,7 százalék. Az előző év azonos időszakához képest azonban mind a két mutató emelkedett, előbbi 1, utóbbi pedig 0,7 százalékponttal. Az európai statisztikai hivatal szintén pénteken publikálta az Eurózána árszínvonal alakulásával kapcsolatos statisztikáját, **amely szerint éves alapon 2013 januárjában az előző havi 2,2 százalékról 2 százalékra mérséklődött az árak növekedési üteme.**

Nyereséggel zártak az európai indexek

Pénteken pozitív tartományban zártak a vezető nyugat-európai részvényindexek, amelynek háttérében elsősorban a 2012 évi kedvező amerikai foglalkoztatottsági bővülési adat állhatott. A DAX index 0,73 százalékkal, a FTSE 100 1,12 százalékkal, a CAC 40 pedig 1,11 százalékkal került feljebb.

Európai 10 éves állampapírhozamok		
Név	Hozam (%)	Változás (bp)
spanyol	5.21	-1
olasz	4.33	1
portugál	6.19	3
német	1.67	-2
francia	2.24	-2

Forrás: Reuters

Vegyes hozammozgás volt megfigyelhető az Eurózána állampapírpiacain. Kismértékben csökkentek a másodpiaci hozamok a német és francia állampapírok másodpiacán 2 bázispontos mérséklődés volt tapasztalható. A periféria országok közül a spanyol hozam tudott egyedül 1 bázisponttal csökkeni, az olasz és portugál azonban 1 illetve 3 bázisponttal növekedett.

USA

<p>Pozitív foglalkoztatottsági adat 2012-re</p>	<p>A Munkaügyi Minisztérium pénteki adatai szerint 2013 januárjában a Marketwatch 170 ezres várakozásával szemben csak 157 ezerrel növekedett a nem mezőgazdasági szektorban foglalkoztatottak száma, amely alatta marad az előző havi felülvizsgálat során jelentősen, 196 ezerre emelt növekményhez képest. Eközben a munkanélküliségi ráta január havi 7,9 százalékos értéke minimális emelkedést jelent az előző havi 7,8 százalékhoz képest. 2012 egészére azonban a felülvizsgált kormányzati statisztikák szerint 335 ezer fővel több volt a foglalkoztatottak számának bővülése a várakozásoknál.</p>															
<p>Pozitív PMI statisztika</p>	<p>Az ISM által pénteken közölt statisztika szerint a feldolgozóiparban növekedett az optimizmus, így januárban az előző havi 50,7 százalékról 53,1 százalékra emelkedett, amely felülmúlja a várakozásokat is.</p>															
<p>Jó hangulat az amerikai tőzsdéken</p>	<p>A Dow Jones index 5 éve nem látott szintre, 14 000 pont fölé emelkedett pénteken, amely 1,08 százalékos növekedésnek felel meg, de a többi vezető tengerentúli index is jelentős értéknövekedést tudott elérni, a Nasdaq 1,17 százalékkal, az S&P 500 pedig 0,99 százalékkal került feljebb. A pozitív hangulat háttérben a 2012 év egészére vonatkozó kedvező foglalkoztatottsági bővülési statisztika, illetve az optimizmus növekedését mutató feldolgozóipari beszerzési menedzser indexek állhattak.</p>															
<p>Vegyes hozammozgás a másodpiacon</p>	<table border="1" style="margin: 0 auto;"> <thead> <tr> <th colspan="3" style="text-align: center;">Amerikai állampapírhozamok</th> </tr> <tr> <th style="text-align: center;">Név</th> <th style="text-align: center;">Hozam (%)</th> <th style="text-align: center;">Változás (bp)</th> </tr> </thead> <tbody> <tr> <td style="text-align: center;">2 éves</td> <td style="text-align: center;">0.27</td> <td style="text-align: center;">-1</td> </tr> <tr> <td style="text-align: center;">10 éves</td> <td style="text-align: center;">2.03</td> <td style="text-align: center;">0</td> </tr> <tr> <td style="text-align: center;">30 éves</td> <td style="text-align: center;">3.23</td> <td style="text-align: center;">0</td> </tr> </tbody> </table> <p style="text-align: center;"><i>Forrás: Reuters</i></p> <p>A rövid lejáratú amerikai állampapírok másodpiaci hozamában volt megfigyelhető a legnagyobb változás, a 2 éves lejáraton 1 bázispontos hozamcsökkenést mutatnak a statisztikák, míg a 10 éves futamidőn gyakorlatilag nem történt változás.</p>	Amerikai állampapírhozamok			Név	Hozam (%)	Változás (bp)	2 éves	0.27	-1	10 éves	2.03	0	30 éves	3.23	0
Amerikai állampapírhozamok																
Név	Hozam (%)	Változás (bp)														
2 éves	0.27	-1														
10 éves	2.03	0														
30 éves	3.23	0														
<p>Emelkedtek a nyersanyagárak</p>	<p>Növekedés volt tapasztalható a nyersanyagárakban, az olaj jegyzése a 0,17 százalékos növekedést követően 97,85 dollárra drágult, az arany árfolyama 0,21 százalékkal emelkedett, az ezüsté pedig 1,24 százalékkal került feljebb. A növekedés háttérben a kedvező makroadatok miatti optimista befektetői hangulat állhatott.</p>															

Ázsia

<p>Emelkedés Ázsiában</p>	<p>A mértékadó ázsiai indexek többsége emelkedett a ma reggeli kereskedésben. Az optimista befektetői hangulat háttérben az Amerikából érkező munkaerő-piaci adat, illetve a feldolgozóipari teljesítmény javulása állt, emellett a japán jen ismételt gyengülése kedvezően hatott az exportcégek teljesítményére. A TOPIX 1,4%-kal, a Nikkei 0,6%-kal, a kínai Shanghai Composite 0,4%-kal, a hongkongi Hang Seng 0,3%-kal emelkedett, azonban a dél-koreai KOSPI 0,2%-ot, az ausztrál S&P/ASX 0,3%-ot veszített értékéből.</p>
---------------------------	---