

**TÁJÉKOZTATÓ JELENTÉS A TAVASZI MEZŐGAZDASÁGI
MUNKÁKRÓL**

(2011. május 16-i operatív jelentések alapján)



BUDAPEST
2011. május

Készült:
az Agrárgazdasági Kutató Intézet
Gazdaságelemzési Igazgatóság
Statisztikai Osztályán

Osztályvezető:
Dr. Vágó Szabolcs
Tel: 06-(1)-476-6083
E-mail: vagosz@aki.gov.hu

Témafelelős:
Bojtárné Lukácsik Mónika
T: 06-(1)-476-3290
E-mail: lukacsikm@aki.gov.hu

Közreműködött:
Dankóné Seres Zsuzsanna

A kiadvány anyaga a www.aki.gov.hu honlapon az Adatok/Információk alatt megtalálható.

A kiadvány a statisztikáról szóló 1993. évi XLVI. törvény (Stt.) 8.§ (2) bekezdése alapján készült el. Az adatszolgáltatás a Stt. felhatalmazása alapján kiadott Országos Statisztikai Adatgyűjtési Program keretein belül történt. Az VM jelentőszolgálat kere

Tartalomjegyzék

Bevezető.....	1
Tavaszi vetésterületek alakulása (2011. május).....	2
Tavaszi összesítő.....	3
Tavaszi vetés összesen.....	4
Gabonafélék vetése összesen.....	5
Tavaszi búza vetése.....	6
Tavaszi árpa vetése.....	7
Zab vetése.....	8
Kukorica vetése (hibrid vetőmaggal).....	9
Hibrid kukorica vetőmag vetése.....	10
Egyéb gabonafélék vetése.....	11
Cirok vetése.....	12
Indián rizs vetése.....	13
Burgonya vetése.....	14
Cukorrépa vetése.....	15
Borsó (takarmányborsóval) vetése.....	16
Takarmányborsó vetése.....	17
Bab vetése.....	18
Lóbabvetése.....	19
Egyéb száraz hüvelyesek vetése.....	20
Olajlen vetése.....	21
Szója vetése.....	22
Napraforgó összesen vetése (olajipari és egyéb).....	23
Olajipari feldolgozásra szánt napraforgó vetése.....	24
Egyéb célra szánt napraforgó vetése.....	25
Dohány vetése.....	26
Lucerna telepítése.....	27
Silókukorica vetése.....	28
Csalamádé vetése.....	29
Rizs (indián rizs nélkül) vetése.....	30

Zöldségfélék vetése.....	31
Csemege kukorica vetése.....	32
Zöldborsó vetése.....	33
Vöröshagyma vetése.....	34
Paradicsom palántázás.....	35
Zöldpaprika palántázás.....	36
Zöldbab vetése.....	37
Karfiol palántázás.....	38
Görögdinnye palántázás.....	39
Gyümölcsfák telepítése.....	40
Almafa telepítés.....	41
Körtefa telepítés.....	42
Kajsziarackfa telepítés.....	43
Őszibarackfa telepítés.....	44
Meggyfa telepítés.....	45
Ugar.....	46
Szántóföldi növények téli és kora tavaszi kipusztulása.....	47
Mezőgazdasági területet ért vízkár.....	49

Tavaszi munkák helyzete 2011. május 16.

Az idei év tavaszi hónapjait a sokéves átlagtól elmaradó csapadék jellemezte. Inkább a több napon át tartó erős, néhol viharos szeles időjárás dominált, amelynek következtében lényegesen csökkent a belvízzel borított területek nagysága. Az áprilisi csapadékösszeg rendkívül alacsony volt (21 mm).

Az ország egyes részeit a május 5-től bekövetkezett fagykár súlyosan érintette. A gyümölcsös ültetvények összességében 13 ezer hektáron fagytak el, ezen belül Szabolcs-Szatmár-Bereg megyében 4 ezer hektár almást sújtott. A szántóföldi növénykultúrák közül elsősorban a korai burgonyák károsodtak a legnagyobb mértékben.

Az idei évben a szántóföldi növényeknek a tavalyi év azonos időszakához képest több, mint a háromszorosa pusztult ki. A teljesen kipusztult növényi állomány több mint felét a búza (53 ezer hektár) teszi ki.

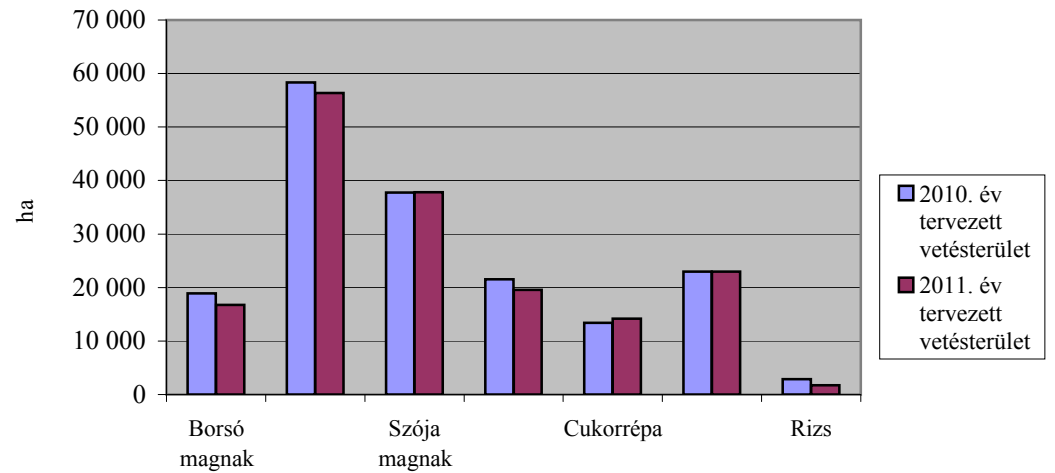
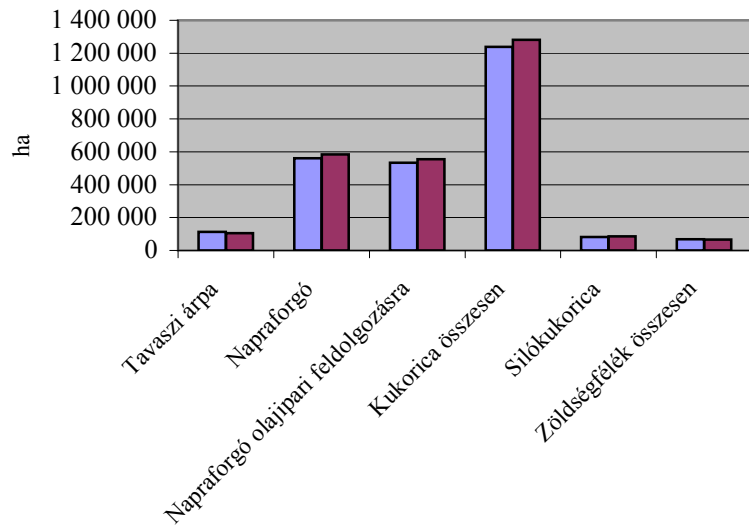
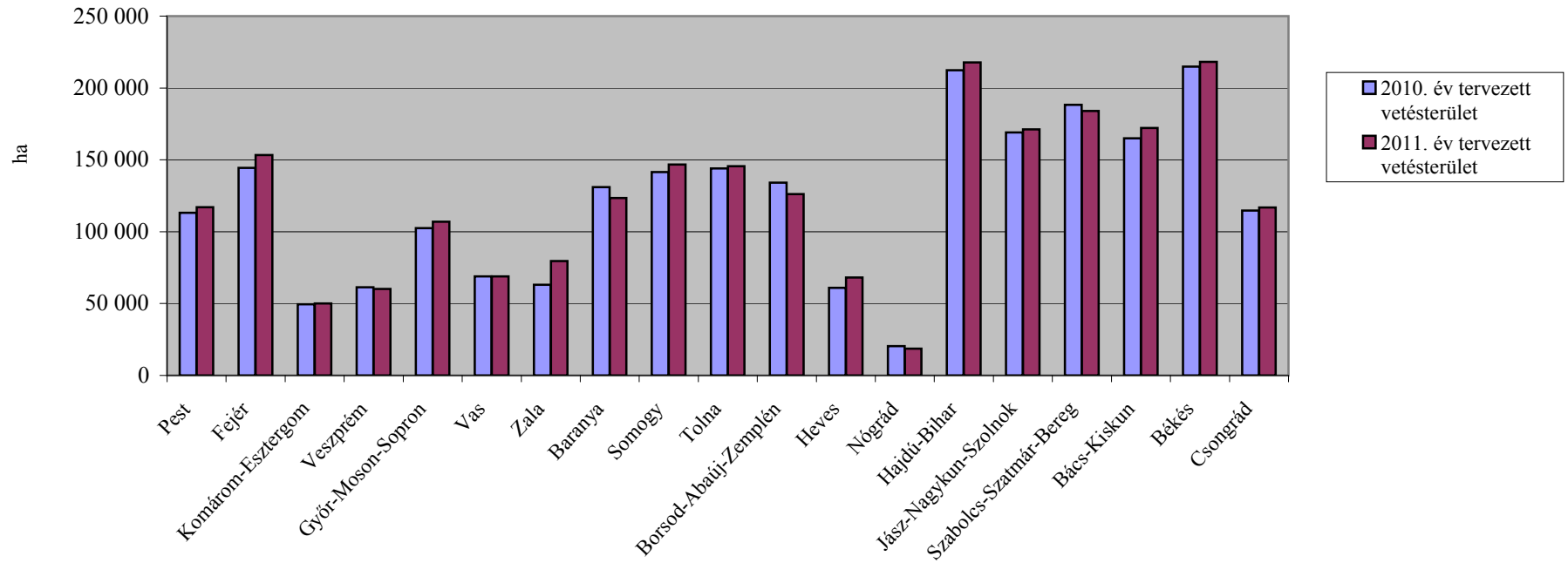
A kedvező csapadékszegény időjárás következtében szinte az egész országra jellemző, hogy az időszerű mezőgazdasági munkák (növényvédelem, tápanyag visszapótlás, tavaszi vetések) jól végezhetők a gazdálkodók számára. Ahol megtörtént a vetés, ott már szükség lenne csapadékra a kelés érdekében. Fontos megjegyezni, hogy jelentős a még mindig károsan átmedvesedett terület, és itt a termelők még nem tudják, milyen terméseredményekre számíthatnak. A tavaszi vetésű növények aránya emelkedett az elmúlt évhez képest, az őszi kalászosok nagymértékű kipusztulása és a repce egyre csökkenő vetésterülete miatt.

Az operatív jelentések alapján a tavaszi vetésű szántóföldi növények tervezett vetésterülete 2 millió 345 ezer hektár, amely 2010-hez képest kismértékben (2%-kal) nőtt. A tavaszi munkák eddig jól állnak a mezőgazdaságban, a vetések 94%-át végezték el május 16-ig.

A tavaszi vetésű gabonát 1 millió 475 ezer hektáron terveztek vetni. A kukoricát 1 195 ezer hektáron vetették el. Tavaszi búzát 12 ezer hektáron vetettek, amely az előző évhez képest több mint másfélszeresére emelkedett. Jelentős visszaesés mutatkozott a rizs (-33%), az olajlen (-38%), és a lucerna vetésterületénél (-17%). A burgonya, cukorrépa, borsó, az olajos növények és a rizs esetében a vetés teljesen befejeződött. A zöldségfélék vetése jelenleg 81%-os készülségű. A zöldbab vetése 74%-os készületet mutat.

A gyümölcsfák telepítése közül a tavalyi évhez képest körtét 38%-kal, almát 31%-kal nagyobb területen ültettek. Ellenben az őszibarack 57%-a, a kajszibarack telepítése 85%-a az előző évinek.

Tervezett tavaszi vetésterületek alakulása 2011. május



TAVASZI ÖSSZESÍTŐ

	Előirányzott munka hektár		Elvégzett munka hektár		Elvégzett munka az előír.%-ában	
	2010. év	2011. év	2010. év	2011. év	2010. év	2011. év
Tavaszi vetés összesen	2 298 906	2 344 774	2 116 014	2 205 239	92,0	94,0
Gabonafélék vetése összesen	1 440 257	1 474 747	1 322 704	1 378 768	91,8	93,5
tavaszi búza	7 591	14 586	7 319	12 311	96,4	84,4
tavaszi árpa	113 306	104 851	111 162	102 008	98,1	97,3
zab	58 335	56 336	57 762	54 610	99,0	96,9
kukorica összesen	1 238 241	1 280 935	1 128 811	1 195 462	91,2	93,3
<i>ebből</i> : hibrid vetőmag	22 952	22 980	18 948	17 952	82,6	78,1
egyéb gabonafélék ¹	22 784	18 039	17 650	14 377	77,5	79,7
<i>ebből</i> : cirok	3 372	4 666	2 642	4 097	78,3	87,8
indian rizs	830	975	354	256	42,7	26,3
Burgonya	21 521	19 581	21 153	19 859	98,3	101,4
Cukorrépa	13 406	14 181	13 884	15 106	103,6	106,5
Borsó összesen (száraz: étkezési, takarmány)	18 899	16 779	19 196	17 244	101,6	102,8
<i>ebből</i> : takarmányborsó	8 546	10 213	8 795	10 544	102,9	103,2
Bab	501	268	304	246	60,7	91,8
Lóbab	127	129	125	129	98,4	100,0
Egyéb száraz hüvelyesek ²	1 488	864	1 200	854	80,6	98,8
Olajlen	824	485	794	489	96,4	100,8
Szója	37 747	37 804	35 276	37 514	93,5	99,2
Napraforgó összesen	560 566	584 417	523 514	567 801	93,4	97,2
olajipari feldolgozásra	533 198	554 983	497 408	541 328	93,3	97,5
egyéb célra	27 368	29 434	26 106	26 473	95,4	89,9
Dohány	6 348	6 134	2 365	2 312	37,3	37,7
Lucerna telepítés	24 239	18 530	20 709	17 194	85,4	92,8
Silókukorica	80 875	85 400	68 472	80 179	84,7	93,9
Csalamádé	2 086	4 078	1 911	2 679	91,6	65,7
Rizs (indian rizs nélkül)	2 858	1 740	2 595	1 740	90,8	100,0
Zöldségfélék összesen	69 025	66 830	59 884	53 959	86,8	80,7
<i>ebből</i> : csemegekukorica	23 020	22 338	18 058	19 432	78,4	87,0
zöldborsó	16 854	14 115	15 812	14 602	93,8	103,5
vöröshagyma	2 352	2 628	2 135	2 604	90,8	99,1
paradicsom	2 199	1 841	1 518	1 373	69,0	74,6
zöldpaprika	1 791	1 443	1 316	1 115	73,5	77,3
zöldbab	1 568	1 577	916	1 171	58,4	74,3
karfiol	1 604	1 495	1 151	1 109	71,8	74,2
görögdinnye	7 127	6 172	6 492	5 023	91,1	81,4
Gyümölcsfák telepítése összesen	748	731	717	733	95,8	100,3
<i>ebből</i> : alma	344	453	344	449	100,0	99,1
körte	85	117	85	117	99,4	100,0
kajsziarack	48	34	47	40	97,9	117,6
őszibarack	136	66	116	66	85,3	100,0
meggy	54	61	54	61	100,0	100,0
Ugar	85 047	158 121	-	-	-	-

¹ Egyéb gabonafélék: cirok, köles, fénymag, hajdina, indian rizs

² Egyéb száraz hüvelyesek: csillagfürt, lencse, csicsriborsó

	Előírányzott munka hektár*	Elvégzett munka hektár	Elvégzett munka az előírányzott %-ában
Tavaszi vetés összesen			
Pest, Budapest	116 981	113 973	97,4
<i>Közép-Magyarország</i>	<i>116 981</i>	<i>113 973</i>	<i>97,4</i>
Fejér	153 404	152 734	99,6
Komárom-Esztergom	50 040	45 263	90,5
Veszprém	60 192	60 200	100,0
<i>Közép-Dunántúl</i>	<i>263 636</i>	<i>258 197</i>	<i>97,9</i>
Győr-Moson-Sopron	106 877	106 000	99,2
Vas	68 974	68 129	98,8
Zala	79 625	77 627	97,5
<i>Nyugat-Dunántúl</i>	<i>255 476</i>	<i>251 756</i>	<i>98,5</i>
Baranya	123 369	122 578	99,4
Somogy	146 685	139 183	94,9
Tolna	145 633	144 703	99,4
<i>Dél-Dunántúl</i>	<i>415 687</i>	<i>406 464</i>	<i>97,8</i>
Borsod-Abaúj-Zemplén	126 239	128 810	102,0
Heves	68 107	67 937	99,8
Nógrád	18 613	17 677	95,0
<i>Észak-Magyarország</i>	<i>212 959</i>	<i>214 424</i>	<i>100,7</i>
Hajdú-Bihar	217 800	180 035	82,7
Jász-Nagykun-Szolnok	171 140	154 878	90,5
Szabolcs-Szatmár-Bereg	183 912	154 100	83,8
<i>Észak-Alföld</i>	<i>572 852</i>	<i>489 013</i>	<i>85,4</i>
Bács-Kiskun	172 168	164 685	95,7
Békés	218 224	204 457	93,7
Csongrád	116 791	102 271	87,6
<i>Dél-Alföld</i>	<i>507 183</i>	<i>471 413</i>	<i>92,9</i>
<i>Mindösszesen</i>	<i>2 344 774</i>	<i>2 205 239</i>	<i>94,0</i>

*Előírányzat: a tavaszi munkák megkezdésekor

	Előírányzott munka hektár*	Elvégzett munka hektár	Elvégzett munka az előírányzott %-ában
Gabonafélék vetése összesen			
Pest, Budapest	66 507	64 142	96,4
<i>Közép-Magyarország</i>	<i>66 507</i>	<i>64 142</i>	<i>96,4</i>
Fejér	104 856	104 429	99,6
Komárom-Esztergom	35 125	31 402	89,4
Veszprém	38 014	37 009	97,4
<i>Közép-Dunántúl</i>	<i>177 995</i>	<i>172 840</i>	<i>97,1</i>
Győr-Moson-Sopron	72 377	72 750	100,5
Vas	51 915	49 345	95,0
Zala	65 913	65 309	99,1
<i>Nyugat-Dunántúl</i>	<i>190 205</i>	<i>187 404</i>	<i>98,5</i>
Baranya	82 376	81 551	99,0
Somogy	123 010	115 236	93,7
Tolna	114 066	112 784	98,9
<i>Dél-Dunántúl</i>	<i>319 452</i>	<i>309 571</i>	<i>96,9</i>
Borsod-Abaúj-Zemplén	68 269	68 909	100,9
Heves	28 338	27 833	98,2
Nógrád	6 527	6 270	96,1
<i>Észak-Magyarország</i>	<i>103 134</i>	<i>103 012</i>	<i>99,9</i>
Hajdú-Bihar	138 473	109 770	79,3
Jász-Nagykun-Szolnok	74 468	65 434	87,9
Szabolcs-Szatmár-Bereg	104 730	92 312	88,1
<i>Észak-Alföld</i>	<i>317 671</i>	<i>267 516</i>	<i>84,2</i>
Bács-Kiskun	102 090	97 233	95,2
Békés	127 883	116 930	91,4
Csongrád	69 810	60 120	86,1
<i>Dél-Alföld</i>	<i>299 783</i>	<i>274 283</i>	<i>91,5</i>
<i>Mindösszesen</i>	<i>1 474 747</i>	<i>1 378 768</i>	<i>93,5</i>

*Előírányzat: a tavaszi munkák megkezdésekor

	Előírányzott munka hektár*	Elvégzett munka hektár	Elvégzett munka az előírányzott %-ában
Tavaszi búza vetése			
Pest, Budapest			
<i>Közép-Magyarország</i>	-	-	
Fejér	73	73	100,0
Komárom-Esztergom	55	55	100,0
Veszprém	280	280	100,0
<i>Közép-Dunántúl</i>	408	408	100,0
Győr-Moson-Sopron	1 240	1 240	100,0
Vas	5 114	3 304	64,6
Zala	2 200	1 600	72,7
<i>Nyugat-Dunántúl</i>	8 554	6 144	71,8
Baranya	525	525	100,0
Somogy	237	237	100,0
Tolna	20	20	100,0
<i>Dél-Dunántúl</i>	782	782	100,0
Borsod-Abaúj-Zemplén	2 014	2 014	100,0
Heves			
Nógrád	298	464	155,7
<i>Észak-Magyarország</i>	2 312	2 478	107,2
Hajdú-Bihar	20		
Jász-Nagykun-Szolnok	680	669	98,4
Szabolcs-Szatmár-Bereg	110	110	100,0
<i>Észak-Alföld</i>	810	779	96,2
Bács-Kiskun	540	540	100,0
Békés	1 080	1 080	100,0
Csongrád	100	100	100,0
<i>Dél-Alföld</i>	1 720	1 720	100,0
Mindösszesen	14 586	12 311	84,4

	Előírányzott munka hektár*	Elvégzett munka hektár	Elvégzett munka az előírányzott %-ában
Tavaszi árpa vetése			
Pest, Budapest	3 681	3 661	99,5
<i>Közép-Magyarország</i>	<i>3 681</i>	<i>3 661</i>	<i>99,5</i>
Fejér	4 527	4 346	96,0
Komárom-Esztergom	1 262	1 220	96,7
Veszprém	7 074	7 074	100,0
<i>Közép-Dunántúl</i>	<i>12 863</i>	<i>12 640</i>	<i>98,3</i>
Győr-Moson-Sopron	16 442	16 400	99,7
Vas	10 651	10 780	101,2
Zala	4 192	4 042	96,4
<i>Nyugat-Dunántúl</i>	<i>31 285</i>	<i>31 222</i>	<i>99,8</i>
Baranya	3 084	3 084	100,0
Somogy	5 870	5 211	88,8
Tolna	1 062	1 276	120,2
<i>Dél-Dunántúl</i>	<i>10 016</i>	<i>9 571</i>	<i>95,6</i>
Borsod-Abaúj-Zemplén	15 890	15 890	100,0
Heves	5 940	5 425	91,3
Nógrád	1 399	1 182	84,5
<i>Észak-Magyarország</i>	<i>23 229</i>	<i>22 497</i>	<i>96,8</i>
Hajdú-Bihar	3 061	2 788	91,1
Jász-Nagykun-Szolnok	6 747	6 119	90,7
Szabolcs-Szatmár-Bereg	787	728	92,5
<i>Észak-Alföld</i>	<i>10 595</i>	<i>9 635</i>	<i>90,9</i>
Bács-Kiskun	3 372	3 372	100,0
Békés	4 200	4 200	100,0
Csongrád	5 610	5 210	92,9
<i>Dél-Alföld</i>	<i>13 182</i>	<i>12 782</i>	<i>97,0</i>
<i>Mindösszesen</i>	<i>104 851</i>	<i>102 008</i>	<i>97,3</i>

*Előírányzat: a tavaszi munkák megkezdésekor

	Előirányzott munka hektár*	Elvégzett munka hektár	Elvégzett munka az előirányzott %-ában
Zab vetése			
Pest, Budapest	2 895	2 895	100,0
<i>Közép-Magyarország</i>	2 895	2 895	100,0
Fejér	889	874	98,3
Komárom-Esztergom	642	630	98,1
Veszprém	4 015	4 010	99,9
<i>Közép-Dunántúl</i>	5 546	5 514	99,4
Győr-Moson-Sopron	4 040	4 040	100,0
Vas	1 985	1 254	63,2
Zala	1 584	1 615	102,0
<i>Nyugat-Dunántúl</i>	7 609	6 909	90,8
Baranya	1 528	1 528	100,0
Somogy	2 874	2 527	87,9
Tolna	920	1 047	113,8
<i>Dél-Dunántúl</i>	5 322	5 102	95,9
Borsod-Abaúj-Zemplén	5 280	5 280	100,0
Heves	2 410	2 380	98,8
Nógrád	913	894	97,9
<i>Észak-Magyarország</i>	8 603	8 554	99,4
Hajdú-Bihar	4 743	4 255	89,7
Jász-Nagykun-Szolnok	4 642	4 653	100,2
Szabolcs-Szatmár-Bereg	4 125	4 104	99,5
<i>Észak-Alföld</i>	13 510	13 012	96,3
Bács-Kiskun	3 601	3 644	101,2
Békés	3 400	3 400	100,0
Csongrád	5 850	5 580	95,4
<i>Dél-Alföld</i>	12 851	12 624	98,2
Mindösszesen	56 336	54 610	96,9

	Előírányzott munka hektár*	Elvégzett munka hektár	Elvégzett munka az előírányzott %-ában
Kukorica vetése (hibrid vetőmaggal)			
Pest, Budapest	59 248	56 903	96,0
<i>Közép-Magyarország</i>	<i>59 248</i>	<i>56 903</i>	<i>96,0</i>
Fejér	99 183	98 952	99,8
Komárom-Esztergom	33 066	29 397	88,9
Veszprém	26 000	25 000	96,2
<i>Közép-Dunántúl</i>	<i>158 249</i>	<i>153 349</i>	<i>96,9</i>
Győr-Moson-Sopron	50 655	51 070	100,8
Vas	33 000	32 783	99,3
Zala	57 937	58 052	100,2
<i>Nyugat-Dunántúl</i>	<i>141 592</i>	<i>141 905</i>	<i>100,2</i>
Baranya	77 179	76 354	98,9
Somogy	113 741	106 973	94,0
Tolna	112 064	110 441	98,6
<i>Dél-Dunántúl</i>	<i>302 984</i>	<i>293 768</i>	<i>97,0</i>
Borsod-Abaúj-Zemplén	43 100	44 115	102,4
Heves	18 360	18 420	100,3
Nógrád	3 691	3 550	96,2
<i>Észak-Magyarország</i>	<i>65 151</i>	<i>66 085</i>	<i>101,4</i>
Hajdú-Bihar	129 864	102 231	78,7
Jász-Nagykun-Szolnok	60 002	52 384	87,3
Szabolcs-Szatmár-Bereg	99 708	87 370	87,6
<i>Észak-Alföld</i>	<i>289 574</i>	<i>241 985</i>	<i>83,6</i>
Bács-Kiskun	92 337	89 437	96,9
Békés	115 050	104 200	90,6
Csongrád	56 750	47 830	84,3
<i>Dél-Alföld</i>	<i>264 137</i>	<i>241 467</i>	<i>91,4</i>
<i>Mindösszesen</i>	<i>1 280 935</i>	<i>1 195 462</i>	<i>93,3</i>

	Előírányzott munka hektár*	Elvégzett munka hektár	Elvégzett munka az előírányzott %-ában
Hibridkukorica vetőmag vetése			
Pest, Budapest	25	25	100,0
<i>Közép-Magyarország</i>	25	25	100,0
Fejér	420	402	95,7
Komárom-Esztergom	680	680	100,0
Veszprém	60	50	83,3
<i>Közép-Dunántúl</i>	1 160	1 132	97,6
Győr-Moson-Sopron	985	970	98,5
Vas	35	42	120,0
Zala	147	147	100,0
<i>Nyugat-Dunántúl</i>	1 167	1 159	99,3
Baranya	853	753	88,3
Somogy	356	339	95,2
Tolna	1 914	720	37,6
<i>Dél-Dunántúl</i>	3 123	1 812	58,0
Borsod-Abaúj-Zemplén	350	350	100,0
Heves			
Nógrád			
<i>Észak-Magyarország</i>	350	350	100,0
Hajdú-Bihar	2 100		
Jász-Nagykun-Szolnok	7 955	6 374	80,1
Szabolcs-Szatmár-Bereg	70	70	100,0
<i>Észak-Alföld</i>	10 125	6 444	63,6
Bács-Kiskun	730	730	100,0
Békés	5 050	5 050	100,0
Csongrád	1 250	1 250	100,0
<i>Dél-Alföld</i>	7 030	7 030	100,0
Mindösszesen	22 980	17 952	78,1

	Előírányzott munka hektár*	Elvégzett munka hektár	Elvégzett munka az előírányzott %-ában
Egyéb gabonafélék vetése			
Pest, Budapest	683	683	100,0
<i>Közép-Magyarország</i>	<i>683</i>	<i>683</i>	<i>100,0</i>
Fejér	184	184	100,0
Komárom-Esztergom	100	100	100,0
Veszprém	645	645	100,0
<i>Közép-Dunántúl</i>	<i>929</i>	<i>929</i>	<i>100,0</i>
Győr-Moson-Sopron			
Vas	1 165	1 224	105,1
Zala			
<i>Nyugat-Dunántúl</i>	<i>1 165</i>	<i>1 224</i>	<i>105,1</i>
Baranya	60	60	99,6
Somogy	288	288	100,0
Tolna			
<i>Dél-Dunántúl</i>	<i>348</i>	<i>348</i>	<i>99,9</i>
Borsod-Abaúj-Zemplén	1 985	1 610	81,1
Heves	1 628	1 608	98,8
Nógrád	226	180	79,6
<i>Észak-Magyarország</i>	<i>3 839</i>	<i>3 398</i>	<i>88,5</i>
Hajdú-Bihar	785	496	63,2
Jász-Nagykun-Szolnok	2 397	1 609	67,1
Szabolcs-Szatmár-Bereg			
<i>Észak-Alföld</i>	<i>3 182</i>	<i>2 105</i>	<i>66,2</i>
Bács-Kiskun	2 240	240	10,7
Békés	4 153	4 050	97,5
Csongrád	1 500	1 400	93,3
<i>Dél-Alföld</i>	<i>7 893</i>	<i>5 690</i>	<i>72,1</i>
Mindösszesen	18 039	14 377	79,7

	Előirányzott munka hektár*	Elvégzett munka hektár	Elvégzett munka az előirányzott %-ában
Cirok vetése			
Pest, Budapest	153	153	100,0
<i>Közép-Magyarország</i>	<i>153</i>	<i>153</i>	<i>100,0</i>
Fejér	165	165	100,0
Komárom-Esztergom	27	27	100,0
Veszprém	342	340	99,4
<i>Közép-Dunántúl</i>	<i>534</i>	<i>532</i>	<i>99,6</i>
Győr-Moson-Sopron			
Vas	1 035	944	91,2
Zala			
<i>Nyugat-Dunántúl</i>	<i>1 035</i>	<i>944</i>	<i>91,2</i>
Baranya			
Somogy	268	268	100,0
Tolna			
<i>Dél-Dunántúl</i>	<i>268</i>	<i>268</i>	<i>100,0</i>
Borsod-Abaúj-Zemplén	38	38	100,0
Heves	130	100	76,9
Nógrád	126	100	79,4
<i>Észak-Magyarország</i>	<i>294</i>	<i>238</i>	<i>81,0</i>
Hajdú-Bihar	700	416	59,4
Jász-Nagykun-Szolnok	206	126	61,2
Szabolcs-Szatmár-Bereg			
<i>Észak-Alföld</i>	<i>906</i>	<i>542</i>	<i>59,8</i>
Bács-Kiskun	200	240	120,0
Békés	1 026	950	92,6
Csongrád	250	230	92,0
<i>Dél-Alföld</i>	<i>1 476</i>	<i>1 420</i>	<i>96,2</i>
<i>Mindösszesen</i>	<i>4 666</i>	<i>4 097</i>	<i>87,8</i>

	Előírányzott munka hektár*	Elvégzett munka hektár	Elvégzett munka az előírányzott %-ában
Indián rizs vetése			
Pest, Budapest			
<i>Közép-Magyarország</i>	-	-	
Fejér			
Komárom-Esztergom			
Veszprém			
<i>Közép-Dunántúl</i>	-	-	
Győr-Moson-Sopron			
Vas			
Zala			
<i>Nyugat-Dunántúl</i>	-	-	
Baranya			
Somogy			
Tolna			
<i>Dél-Dunántúl</i>	-	-	
Borsod-Abaúj-Zemplén			
Heves			
Nógrád			
<i>Észak-Magyarország</i>	-	-	
Hajdú-Bihar			
Jász-Nagykun-Szolnok	856	256	29,9
Szabolcs-Szatmár-Bereg			
<i>Észak-Alföld</i>	856	256	29,9
Bács-Kiskun			
Békés	119		
Csongrád			
<i>Dél-Alföld</i>	119	-	
Mindösszesen	975	256	26,3

	Előirányzott munka hektár*	Elvégzett munka hektár	Elvégzett munka az előirányzott %-ában
Burgonya vetése			
Pest, Budapest	4 574	4 574	100,0
<i>Közép-Magyarország</i>	<i>4 574</i>	<i>4 574</i>	<i>100,0</i>
Fejér	58	72	124,1
Komárom-Esztergom	393	393	100,0
Veszprém	445	445	100,0
<i>Közép-Dunántúl</i>	<i>896</i>	<i>910</i>	<i>101,6</i>
Győr-Moson-Sopron	1 219	1 204	98,8
Vas	149	161	108,1
Zala	320	315	98,4
<i>Nyugat-Dunántúl</i>	<i>1 688</i>	<i>1 680</i>	<i>99,5</i>
Baranya	118	118	100,0
Somogy	330	330	100,0
Tolna	297	289	97,3
<i>Dél-Dunántúl</i>	<i>745</i>	<i>737</i>	<i>98,9</i>
Borsod-Abaúj-Zemplén	830	830	100,0
Heves	40	40	100,0
Nógrád	265	272	102,6
<i>Észak-Magyarország</i>	<i>1 135</i>	<i>1 142</i>	<i>100,6</i>
Hajdú-Bihar	713	1 068	149,8
Jász-Nagykun-Szolnok	196	211	107,7
Szabolcs-Szatmár-Bereg	1 570	1 553	98,9
<i>Észak-Alföld</i>	<i>2 479</i>	<i>2 832</i>	<i>114,2</i>
Bács-Kiskun	3 014	3 014	100,0
Békés	450	450	100,0
Csongrád	4 600	4 520	98,3
<i>Dél-Alföld</i>	<i>8 064</i>	<i>7 984</i>	<i>99,0</i>
Mindösszesen	19 581	19 859	101,4

	Előírányzott munka hektár*	Elvégzett munka hektár	Elvégzett munka az előírányzott %-ában
Cukorrépa vetése			
Pest, Budapest	360	360	100,0
<i>Közép-Magyarország</i>	<i>360</i>	<i>360</i>	<i>100,0</i>
Fejér	3 504	3 544	101,1
Komárom-Esztergom	840	840	100,0
Veszprém	340	40	11,8
<i>Közép-Dunántúl</i>	<i>4 684</i>	<i>4 424</i>	<i>94,4</i>
Győr-Moson-Sopron	1 325	1 350	101,9
Vas	476	476	100,0
Zala			
<i>Nyugat-Dunántúl</i>	<i>1 801</i>	<i>1 826</i>	<i>101,4</i>
Baranya	999	999	100,0
Somogy	1 379	2 560	185,6
Tolna	1 511	1 494	98,9
<i>Dél-Dunántúl</i>	<i>3 889</i>	<i>5 053</i>	<i>129,9</i>
Borsod-Abaúj-Zemplén			
Heves	100	340	340,0
Nógrád	1	1	100,0
<i>Észak-Magyarország</i>	<i>101</i>	<i>341</i>	<i>337,6</i>
Hajdú-Bihar	409	409	100,0
Jász-Nagykun-Szolnok	652	688	105,5
Szabolcs-Szatmár-Bereg			
<i>Észak-Alföld</i>	<i>1 061</i>	<i>1 097</i>	<i>103,4</i>
Bács-Kiskun	1 835	1 555	84,7
Békés			
Csongrád	450	450	100,0
<i>Dél-Alföld</i>	<i>2 285</i>	<i>2 005</i>	<i>87,7</i>
Mindösszesen	14 181	15 106	106,5

	Előirányzott munka hektár*	Elvégzett munka hektár	Elvégzett munka az előirányzott %-ában
Borsó (takarmányborsóval) vetése			
Pest, Budapest	165	165	100,0
<i>Közép-Magyarország</i>	<i>165</i>	<i>165</i>	<i>100,0</i>
Fejér	2 956	2 956	100,0
Komárom-Esztergom	457	457	100,0
Veszprém	278	270	97,1
<i>Közép-Dunántúl</i>	<i>3 691</i>	<i>3 683</i>	<i>99,8</i>
Győr-Moson-Sopron	80	70	87,5
Vas	211	210	99,5
Zala	80	50	62,5
<i>Nyugat-Dunántúl</i>	<i>371</i>	<i>330</i>	<i>88,9</i>
Baranya	303	303	100,0
Somogy	571	1 000	175,1
Tolna	405	549	135,6
<i>Dél-Dunántúl</i>	<i>1 279</i>	<i>1 852</i>	<i>144,8</i>
Borsod-Abaúj-Zemplén	1 530	1 530	100,0
Heves	490	490	100,0
Nógrád	2	2	100,0
<i>Észak-Magyarország</i>	<i>2 022</i>	<i>2 022</i>	<i>100,0</i>
Hajdú-Bihar	1 796	1 612	89,8
Jász-Nagykun-Szolnok	907	987	108,8
Szabolcs-Szatmár-Bereg	415	660	159,0
<i>Észak-Alföld</i>	<i>3 118</i>	<i>3 259</i>	<i>104,5</i>
Bács-Kiskun	483	483	100,0
Békés	3 800	3 800	100,0
Csongrád	1 850	1 650	89,2
<i>Dél-Alföld</i>	<i>6 133</i>	<i>5 933</i>	<i>96,7</i>
Mindösszesen	16 779	17 244	102,8

	Előirányzott munka hektár*	Elvégzett munka hektár	Elvégzett munka az előirányzott %-ában
Takarmányborsó vetése			
Pest, Budapest	165	165	100,0
<i>Közép-Magyarország</i>	<i>165</i>	<i>165</i>	<i>100,0</i>
Fejér	1 540	1 540	100,0
Komárom-Esztergom	238	238	100,0
Veszprém	278	270	97,1
<i>Közép-Dunántúl</i>	<i>2 056</i>	<i>2 048</i>	<i>99,6</i>
Győr-Moson-Sopron			
Vas	211	210	99,5
Zala			
<i>Nyugat-Dunántúl</i>	<i>211</i>	<i>210</i>	<i>99,5</i>
Baranya	235	235	100,0
Somogy	146	146	100,0
Tolna	405	549	135,6
<i>Dél-Dunántúl</i>	<i>786</i>	<i>930</i>	<i>118,3</i>
Borsod-Abaúj-Zemplén	1 210	1 210	100,0
Heves	275	275	100,0
Nógrád	2	2	100,0
<i>Észak-Magyarország</i>	<i>1 487</i>	<i>1 487</i>	<i>100,0</i>
Hajdú-Bihar	1 580	1 503	95,1
Jász-Nagykun-Szolnok	907	987	108,8
Szabolcs-Szatmár-Bereg	345	548	158,8
<i>Észak-Alföld</i>	<i>2 832</i>	<i>3 038</i>	<i>107,3</i>
Bács-Kiskun	386	386	100,0
Békés	1 540	1 540	100,0
Csongrád	750	740	98,7
<i>Dél-Alföld</i>	<i>2 676</i>	<i>2 666</i>	<i>99,6</i>
Mindösszesen	10 213	10 544	103,2

	Előírányzott munka hektár*	Elvégzett munka hektár	Elvégzett munka az előírányzott %-ában
Bab vetése			
Pest, Budapest			
<i>Közép-Magyarország</i>	-	-	
Fejér			
Komárom-Esztergom			
Veszprém			
<i>Közép-Dunántúl</i>	-	-	
Győr-Moson-Sopron			
Vas			
Zala			
<i>Nyugat-Dunántúl</i>	-	-	
Baranya			
Somogy			
Tolna			
<i>Dél-Dunántúl</i>	-	-	
Borsod-Abaúj-Zemplén	31	31	100,0
Heves			
Nógrád			
<i>Észak-Magyarország</i>	31	31	100,0
Hajdú-Bihar	50	28	56,0
Jász-Nagykun-Szolnok			
Szabolcs-Szatmár-Bereg	30	30	100,0
<i>Észak-Alföld</i>	80	58	72,5
Bács-Kiskun	60	60	100,0
Békés	92	92	100,0
Csongrád	5	5	100,0
<i>Dél-Alföld</i>	157	157	100,0
Mindösszesen	268	246	91,8

	Előirányzott munka hektár*	Elvégzett munka hektár	Elvégzett munka az előirányzott %-ában
Lóbab vetése			
Pest, Budapest			
<i>Közép-Magyarország</i>	-	-	
Fejér			
Komárom-Esztergom			
Veszprém			
<i>Közép-Dunántúl</i>	-	-	
Győr-Moson-Sopron			
Vas			
Zala			
<i>Nyugat-Dunántúl</i>	-	-	
Baranya			
Somogy			
Tolna			
<i>Dél-Dunántúl</i>	-	-	
Borsod-Abaúj-Zemplén	17	17	100,0
Heves			
Nógrád	40	40	100,0
<i>Észak-Magyarország</i>	57	57	100,0
Hajdú-Bihar			
Jász-Nagykun-Szolnok			
Szabolcs-Szatmár-Bereg	60	60	100,0
<i>Észak-Alföld</i>	60	60	100,0
Bács-Kiskun			
Békés	11	11	100,0
Csongrád	1	1	100,0
<i>Dél-Alföld</i>	12	12	100,0
<i>Mindösszesen</i>	129	129	100,0

	Előírányzott munka hektár*	Elvégzett munka hektár	Elvégzett munka az előírányzott %-ában
Egyéb száraz hüvelyesek vetése			
Pest, Budapest			
<i>Közép-Magyarország</i>	-	-	
Fejér			
Komárom-Esztergom			
Veszprém	195	195	100,0
<i>Közép-Dunántúl</i>	195	195	100,0
Győr-Moson-Sopron			
Vas			
Zala			
<i>Nyugat-Dunántúl</i>	-	-	
Baranya			
Somogy			
Tolna	30	30	100,0
<i>Dél-Dunántúl</i>	30	30	100,0
Borsod-Abaúj-Zemplén	89	89	100,0
Heves			
Nógrád			
<i>Észak-Magyarország</i>	89	89	100,0
Hajdú-Bihar			
Jász-Nagykun-Szolnok			
Szabolcs-Szatmár-Bereg	270	270	100,0
<i>Észak-Alföld</i>	270	270	100,0
Bács-Kiskun	20	20	100,0
Békés			
Csongrád	260	250	96,2
<i>Dél-Alföld</i>	280	270	96,4
<i>Mindösszesen</i>	864	854	98,8

	Előirányzott munka hektár*	Elvégzett munka hektár	Elvégzett munka az előirányzott %-ában
Olajlen vetése			
Pest, Budapest			
<i>Közép-Magyarország</i>	-	-	
Fejér			
Komárom-Esztergom			
Veszprém	170	170	100,0
<i>Közép-Dunántúl</i>	170	170	100,0
Győr-Moson-Sopron			
Vas			
Zala			
<i>Nyugat-Dunántúl</i>	-	-	
Baranya			
Somogy			
Tolna	1	1	100,0
<i>Dél-Dunántúl</i>	1	1	100,0
Borsod-Abaúj-Zemplén	80	80	100,0
Heves			
Nógrád			
<i>Észak-Magyarország</i>	80	80	100,0
Hajdú-Bihar			
Jász-Nagykun-Szolnok	45	49	108,9
Szabolcs-Szatmár-Bereg			
<i>Észak-Alföld</i>	45	49	108,9
Bács-Kiskun			
Békés	19	19	100,0
Csongrád	170	170	100,0
<i>Dél-Alföld</i>	189	189	100,0
Mindösszesen	485	489	100,8

	Előirányzott munka hektár*	Elvégzett munka hektár	Elvégzett munka az előirányzott %-ában
Szója vetése			
Pest, Budapest	47	47	100,0
<i>Közép-Magyarország</i>	47	47	100,0
Fejér	440	440	100,0
Komárom-Esztergom			
Veszprém	1 410	1 200	85,1
<i>Közép-Dunántúl</i>	1 850	1 640	88,6
Győr-Moson-Sopron	1 265	1 250	98,8
Vas	2 412	1 692	70,1
Zala	2 019	1 615	80,0
<i>Nyugat-Dunántúl</i>	5 696	4 557	80,0
Baranya	16 173	16 163	99,9
Somogy	893	1 426	159,7
Tolna	2 059	1 821	88,4
<i>Dél-Dunántúl</i>	19 125	19 410	101,5
Borsod-Abaúj-Zemplén	350	1 320	377,1
Heves	65	65	100,0
Nógrád	119	109	91,6
<i>Észak-Magyarország</i>	534	1 494	279,8
Hajdú-Bihar	755	550	72,8
Jász-Nagykun-Szolnok	151	136	90,1
Szabolcs-Szatmár-Bereg	656	660	100,6
<i>Észak-Alföld</i>	1 562	1 346	86,2
Bács-Kiskun	5 390	5 400	100,2
Békés	2 200	2 200	100,0
Csongrád	1 400	1 420	101,4
<i>Dél-Alföld</i>	8 990	9 020	100,3
Mindösszesen	37 804	37 514	99,2

	Előírányzott munka hektár*	Elvégzett munka hektár	Elvégzett munka az előírányzott %-ában
Napraforgó összesen vetése			
Pest, Budapest	36 300	35 800	98,6
<i>Közép-Magyarország</i>	<i>36 300</i>	<i>35 800</i>	<i>98,6</i>
Fejér	34 774	34 770	100,0
Komárom-Esztergom	10 460	10 331	98,8
Veszprém	9 080	8 912	98,1
<i>Közép-Dunántúl</i>	<i>54 314</i>	<i>54 013</i>	<i>99,4</i>
Győr-Moson-Sopron	23 325	23 325	100,0
Vas	8 200	10 571	128,9
Zala	4 727	4 217	89,2
<i>Nyugat-Dunántúl</i>	<i>36 252</i>	<i>38 113</i>	<i>105,1</i>
Baranya	17 503	17 560	100,3
Somogy	16 217	15 597	96,2
Tolna	24 402	25 132	103,0
<i>Dél-Dunántúl</i>	<i>58 122</i>	<i>58 289</i>	<i>100,3</i>
Borsod-Abaúj-Zemplén	47 065	48 000	102,0
Heves	34 165	34 135	99,9
Nógrád	9 190	8 880	96,6
<i>Észak-Magyarország</i>	<i>90 420</i>	<i>91 015</i>	<i>100,7</i>
Hajdú-Bihar	41 157	39 523	96,0
Jász-Nagykun-Szolnok	80 896	75 788	93,7
Szabolcs-Szatmár-Bereg	53 372	47 310	88,6
<i>Észak-Alföld</i>	<i>175 425</i>	<i>162 621</i>	<i>92,7</i>
Bács-Kiskun	41 284	41 350	100,2
Békés	65 000	63 400	97,5
Csongrád	27 300	23 200	85,0
<i>Dél-Alföld</i>	<i>133 584</i>	<i>127 950</i>	<i>95,8</i>
<i>Mindösszesen</i>	<i>584 417</i>	<i>567 801</i>	<i>97,2</i>

	Előírányzott munka hektár*	Elvégzett munka hektár	Elvégzett munka az előírányzott %-ában
Olajipari feldolgozásra szánt napraforgó vetése			
Pest, Budapest	35 885	35 425	98,7
<i>Közép-Magyarország</i>	<i>35 885</i>	<i>35 425</i>	<i>98,7</i>
Fejér	34 770	34 766	100,0
Komárom-Esztergom	10 063	9 939	98,8
Veszprém	9 080	8 912	98,1
<i>Közép-Dunántúl</i>	<i>53 913</i>	<i>53 617</i>	<i>99,5</i>
Győr-Moson-Sopron	22 985	22 985	100,0
Vas	8 200	10 571	128,9
Zala	4 727	4 217	89,2
<i>Nyugat-Dunántúl</i>	<i>35 912</i>	<i>37 773</i>	<i>105,2</i>
Baranya	16 733	16 713	99,9
Somogy	15 696	15 099	96,2
Tolna	24 400	25 130	103,0
<i>Dél-Dunántúl</i>	<i>56 829</i>	<i>56 942</i>	<i>100,2</i>
Borsod-Abaúj-Zemplén	45 645	46 580	102,0
Heves	34 165	34 135	99,9
Nógrád	9 090	8 760	96,4
<i>Észak-Magyarország</i>	<i>88 900</i>	<i>89 475</i>	<i>100,6</i>
Hajdú-Bihar	39 825	38 612	97,0
Jász-Nagykun-Szolnok	79 336	74 228	93,6
Szabolcs-Szatmár-Bereg	44 833	39 740	88,6
<i>Észak-Alföld</i>	<i>163 994</i>	<i>152 580</i>	<i>93,0</i>
Bács-Kiskun	35 090	35 156	100,2
Békés	57 960	57 960	100,0
Csongrád	26 500	22 400	84,5
<i>Dél-Alföld</i>	<i>119 550</i>	<i>115 516</i>	<i>96,6</i>
Mindösszesen	554 983	541 328	97,5

	Előirányzott munka hektár*	Elvégzett munka hektár	Elvégzett munka az előirányzott %-ában
Egyéb célra szánt napraforgó vetése			
Pest, Budapest	415	375	90,4
<i>Közép-Magyarország</i>	<i>415</i>	<i>375</i>	<i>90,4</i>
Fejér	4	4	100,0
Komárom-Esztergom	397	392	98,7
Veszprém			
<i>Közép-Dunántúl</i>	<i>401</i>	<i>396</i>	<i>98,8</i>
Győr-Moson-Sopron	340	340	100,0
Vas			
Zala			
<i>Nyugat-Dunántúl</i>	<i>340</i>	<i>340</i>	<i>100,0</i>
Baranya	770	847	110,0
Somogy	521	498	95,6
Tolna	2	2	100,0
<i>Dél-Dunántúl</i>	<i>1 293</i>	<i>1 347</i>	<i>104,2</i>
Borsod-Abaúj-Zemplén	1 420	1 420	100,0
Heves			
Nógrád	100	120	120,0
<i>Észak-Magyarország</i>	<i>1 520</i>	<i>1 540</i>	<i>101,3</i>
Hajdú-Bihar	1 332	911	68,4
Jász-Nagykun-Szolnok	1 560	1 560	100,0
Szabolcs-Szatmár-Bereg	8 539	7 570	88,7
<i>Észak-Alföld</i>	<i>11 431</i>	<i>10 041</i>	<i>87,8</i>
Bács-Kiskun	6 194	6 194	100,0
Békés	7 040	5 440	77,3
Csongrád	800	800	100,0
<i>Dél-Alföld</i>	<i>14 034</i>	<i>12 434</i>	<i>88,6</i>
Mindösszesen	29 434	26 473	89,9

	Előirányzott munka hektár*	Elvégzett munka hektár	Elvégzett munka az előirányzott %-ában
Dohány vetése			
Pest, Budapest	5	5	100,0
<i>Közép-Magyarország</i>	5	5	100,0
Fejér			
Komárom-Esztergom	3	3	100,0
Veszprém			
<i>Közép-Dunántúl</i>	3	3	100,0
Győr-Moson-Sopron			
Vas			
Zala			
<i>Nyugat-Dunántúl</i>	-	-	
Baranya	1		
Somogy	2	2	100,0
Tolna			
<i>Dél-Dunántúl</i>	3	2	66,7
Borsod-Abaúj-Zemplén	80	80	100,0
Heves	207	207	100,0
Nógrád			
<i>Észak-Magyarország</i>	287	287	100,0
Hajdú-Bihar	137	41	29,9
Jász-Nagykun-Szolnok	81	59	72,2
Szabolcs-Szatmár-Bereg	5 240	1 790	34,2
<i>Észak-Alföld</i>	5 458	1 890	34,6
Bács-Kiskun	253		
Békés			
Csongrád	125	125	100,0
<i>Dél-Alföld</i>	378	125	33,1
Mindösszesen	6 134	2 312	37,7

	Előirányzott munka hektár*	Elvégzett munka hektár	Elvégzett munka az előirányzott %-ában
Lucerna telepítése			
Pest, Budapest	530	530	100,0
<i>Közép-Magyarország</i>	<i>530</i>	<i>530</i>	<i>100,0</i>
Fejér	78	78	100,0
Komárom-Esztergom	243	243	100,0
Veszprém	575	610	106,1
<i>Közép-Dunántúl</i>	<i>896</i>	<i>931</i>	<i>103,9</i>
Győr-Moson-Sopron	660	660	100,0
Vas	180	192	106,7
Zala	340	340	100,0
<i>Nyugat-Dunántúl</i>	<i>1 180</i>	<i>1 192</i>	<i>101,0</i>
Baranya	636	636	100,0
Somogy	88	88	100,0
Tolna	115	93	80,9
<i>Dél-Dunántúl</i>	<i>839</i>	<i>817</i>	<i>97,4</i>
Borsod-Abaúj-Zemplén	2 140	2 140	100,0
Heves	822	742	90,3
Nógrád	278	214	77,0
<i>Észak-Magyarország</i>	<i>3 240</i>	<i>3 096</i>	<i>95,6</i>
Hajdú-Bihar	5 710	4 697	82,3
Jász-Nagykun-Szolnok	1 281	1 136	88,7
Szabolcs-Szatmár-Bereg	370	370	100,0
<i>Észak-Alföld</i>	<i>7 361</i>	<i>6 203</i>	<i>84,3</i>
Bács-Kiskun	1 935	1 930	99,7
Békés	499	495	99,2
Csongrád	2 050	2 000	97,6
<i>Dél-Alföld</i>	<i>4 484</i>	<i>4 425</i>	<i>98,7</i>
Mindösszesen	18 530	17 194	92,8

	Előirányzott munka hektár*	Elvégzett munka hektár	Elvégzett munka az előirányzott %-ában
Silókukorica vetése			
Pest, Budapest	4 045	3 957	97,8
<i>Közép-Magyarország</i>	<i>4 045</i>	<i>3 957</i>	<i>97,8</i>
Fejér	4 963	4 960	99,9
Komárom-Esztergom	1 765	1 520	86,1
Veszprém	7 113	6 700	94,2
<i>Közép-Dunántúl</i>	<i>13 841</i>	<i>13 180</i>	<i>95,2</i>
Győr-Moson-Sopron	5 380	5 130	95,4
Vas	5 000	5 050	101,0
Zala	2 034	1 784	87,7
<i>Nyugat-Dunántúl</i>	<i>12 414</i>	<i>11 964</i>	<i>96,4</i>
Baranya	4 704	4 694	99,8
Somogy	1 285	2 110	164,2
Tolna	2 435	2 260	92,8
<i>Dél-Dunántúl</i>	<i>8 424</i>	<i>9 064</i>	<i>107,6</i>
Borsod-Abaúj-Zemplén	5 130	5 130	100,0
Heves	2 830	2 855	100,9
Nógrád	2 151	1 874	87,1
<i>Észak-Magyarország</i>	<i>10 111</i>	<i>9 859</i>	<i>97,5</i>
Hajdú-Bihar	9 248	7 183	77,7
Jász-Nagykun-Szolnok	8 693	7 328	84,3
Szabolcs-Szatmár-Bereg	2 570	2 590	100,8
<i>Észak-Alföld</i>	<i>20 511</i>	<i>17 101</i>	<i>83,4</i>
Bács-Kiskun	5 454	5 454	100,0
Békés	5 600	5 100	91,1
Csongrád	5 000	4 500	90,0
<i>Dél-Alföld</i>	<i>16 054</i>	<i>15 054</i>	<i>93,8</i>
Mindösszesen	85 400	80 179	93,9

	Előírányzott munka hektár*	Elvégzett munka hektár	Elvégzett munka az előírányzott %-ában
Csalamádé vetése			
Pest, Budapest	660	416	63,0
<i>Közép-Magyarország</i>	<i>660</i>	<i>416</i>	<i>63,0</i>
Fejér	636	226	35,5
Komárom-Esztergom			
Veszprém	160	215	134,4
<i>Közép-Dunántúl</i>	<i>796</i>	<i>441</i>	<i>55,4</i>
Győr-Moson-Sopron			
Vas	354	354	100,0
Zala			
<i>Nyugat-Dunántúl</i>	<i>354</i>	<i>354</i>	<i>100,0</i>
Baranya			
Somogy			
Tolna			
<i>Dél-Dunántúl</i>	<i>-</i>	<i>-</i>	
Borsod-Abaúj-Zemplén	28	28	100,0
Heves			
Nógrád			
<i>Észak-Magyarország</i>	<i>28</i>	<i>28</i>	<i>100,0</i>
Hajdú-Bihar			
Jász-Nagykun-Szolnok			
Szabolcs-Szatmár-Bereg	1 110	1 110	100,0
<i>Észak-Alföld</i>	<i>1 110</i>	<i>1 110</i>	<i>100,0</i>
Bács-Kiskun	750		
Békés	150	110	73,3
Csongrád	230	220	95,7
<i>Dél-Alföld</i>	<i>1 130</i>	<i>330</i>	<i>29,2</i>
<i>Mindösszesen</i>	<i>4 078</i>	<i>2 679</i>	<i>65,7</i>

	Előírányzott munka hektár*	Elvégzett munka hektár	Elvégzett munka az előírányzott %-ában
Rizs (indián rizs nélkül) vetése			
Pest, Budapest			
<i>Közép-Magyarország</i>	-	-	
Fejér			
Komárom-Esztergom			
Veszprém			
<i>Közép-Dunántúl</i>	-	-	
Győr-Moson-Sopron			
Vas			
Zala			
<i>Nyugat-Dunántúl</i>	-	-	
Baranya			
Somogy			
Tolna			
<i>Dél-Dunántúl</i>	-	-	
Borsod-Abaúj-Zemplén			
Heves			
Nógrád			
<i>Észak-Magyarország</i>	-	-	
Hajdú-Bihar			
Jász-Nagykun-Szolnok	150	150	100,0
Szabolcs-Szatmár-Bereg			
<i>Észak-Alföld</i>	150	150	100,0
Bács-Kiskun			
Békés	1 590	1 590	100,0
Csongrád			
<i>Dél-Alföld</i>	1 590	1 590	100,0
<i>Mindösszesen</i>	1 740	1 740	100,0

	Előirányzott munka hektár*	Elvégzett munka hektár	Elvégzett munka az előirányzott %-ában
Zöldségfélék vetése			
Pest, Budapest	3 825	3 808	99,6
<i>Közép-Magyarország</i>	<i>3 825</i>	<i>3 808</i>	<i>99,6</i>
Fejér	1 139	1 259	110,5
Komárom-Esztergom	74	74	100,0
Veszprém	84	84	100,0
<i>Közép-Dunántúl</i>	<i>1 297</i>	<i>1 417</i>	<i>109,3</i>
Győr-Moson-Sopron	261	261	100,0
Vas	77	78	101,3
Zala			
<i>Nyugat-Dunántúl</i>	<i>338</i>	<i>339</i>	<i>100,3</i>
Baranya	556	554	99,6
Somogy	795	834	104,9
Tolna	312	250	80,1
<i>Dél-Dunántúl</i>	<i>1 663</i>	<i>1 638</i>	<i>98,5</i>
Borsod-Abaúj-Zemplén	581	626	107,8
Heves	1 050	980	93,3
Nógrád	30		
<i>Észak-Magyarország</i>	<i>1 661</i>	<i>1 606</i>	<i>96,7</i>
Hajdú-Bihar	17 252	15 154	87,8
Jász-Nagykun-Szolnok	3 620	2 912	80,4
Szabolcs-Szatmár-Bereg	13 104	5 385	41,1
<i>Észak-Alföld</i>	<i>33 976</i>	<i>23 451</i>	<i>69,0</i>
Bács-Kiskun	9 600	7 800	81,3
Békés	10 930	10 260	93,9
Csongrád	3 540	3 640	102,8
<i>Dél-Alföld</i>	<i>24 070</i>	<i>21 700</i>	<i>90,2</i>
Mindösszesen	66 830	53 959	80,7

	Előirányzott munka hektár*	Elvégzett munka hektár	Elvégzett munka az előirányzott %-ában
Csemegekukorica vetése			
Pest, Budapest	74	64	86,5
<i>Közép-Magyarország</i>	74	64	86,5
Fejér	210	211	100,5
Komárom-Esztergom	70	70	100,0
Veszprém	3	5	166,7
<i>Közép-Dunántúl</i>	283	286	101,1
Győr-Moson-Sopron	70	70	100,0
Vas	13	15	115,4
Zala			
<i>Nyugat-Dunántúl</i>	83	85	102,4
Baranya	134	134	100,0
Somogy	336	336	100,0
Tolna	6	5	83,3
<i>Dél-Dunántúl</i>	476	475	99,8
Borsod-Abaúj-Zemplén	280	280	100,0
Heves	85	85	100,0
Nógrád	30		
<i>Észak-Magyarország</i>	395	365	92,4
Hajdú-Bihar	9 755	8 216	84,2
Jász-Nagykun-Szolnok	867	416	48,0
Szabolcs-Szatmár-Bereg	2 750	2 170	78,9
<i>Észak-Alföld</i>	13 372	10 802	80,8
Bács-Kiskun	2 200	1 900	86,4
Békés	3 850	3 850	100,0
Csongrád	1 605	1 605	100,0
<i>Dél-Alföld</i>	7 655	7 355	96,1
Mindösszesen	22 338	19 432	87,0

	Előírányzott munka hektár*	Elvégzett munka hektár	Elvégzett munka az előírányzott %-ában
Zöldborsó vetése			
Pest, Budapest	547	547	100,0
<i>Közép-Magyarország</i>	547	547	100,0
Fejér	746	850	113,9
Komárom-Esztergom	2	2	100,0
Veszprém			
<i>Közép-Dunántúl</i>	748	852	113,9
Győr-Moson-Sopron	70	70	100,0
Vas	1	1	100,0
Zala			
<i>Nyugat-Dunántúl</i>	71	71	100,0
Baranya	150	150	100,0
Somogy	297	428	144,1
Tolna	15	47	313,3
<i>Dél-Dunántúl</i>	462	625	135,3
Borsod-Abaúj-Zemplén	150	150	100,0
Heves	405	405	100,0
Nógrád			
<i>Észak-Magyarország</i>	555	555	100,0
Hajdú-Bihar	6 130	6 130	100,0
Jász-Nagykun-Szolnok	1 027	1 026	99,9
Szabolcs-Szatmár-Bereg	775	771	99,5
<i>Észak-Alföld</i>	7 932	7 927	99,9
Bács-Kiskun	1 300	1 425	109,6
Békés	2 300	2 300	100,0
Csongrád	200	300	150,0
<i>Dél-Alföld</i>	3 800	4 025	105,9
Mindösszesen	14 115	14 602	103,5

	Előírányzott munka hektár*	Elvégzett munka hektár	Elvégzett munka az előírányzott %-ában
Vöröshagyma vetése			
Pest, Budapest	33	33	100,0
<i>Közép-Magyarország</i>	<i>33</i>	<i>33</i>	<i>100,0</i>
Fejér			
Komárom-Esztergom			
Veszprém			
<i>Közép-Dunántúl</i>	<i>-</i>	<i>-</i>	
Győr-Moson-Sopron	77	77	100,0
Vas	3	3	100,0
Zala			
<i>Nyugat-Dunántúl</i>	<i>80</i>	<i>80</i>	<i>100,0</i>
Baranya			
Somogy	3	3	100,0
Tolna	16	24	150,0
<i>Dél-Dunántúl</i>	<i>19</i>	<i>27</i>	<i>142,1</i>
Borsod-Abaúj-Zemplén	24	24	100,0
Heves			
Nógrád			
<i>Észak-Magyarország</i>	<i>24</i>	<i>24</i>	<i>100,0</i>
Hajdú-Bihar	197	165	83,8
Jász-Nagykun-Szolnok	445	445	100,0
Szabolcs-Szatmár-Bereg	60	60	100,0
<i>Észak-Alföld</i>	<i>702</i>	<i>670</i>	<i>95,4</i>
Bács-Kiskun	350	350	100,0
Békés	470	470	100,0
Csongrád	950	950	100,0
<i>Dél-Alföld</i>	<i>1 770</i>	<i>1 770</i>	<i>100,0</i>
Mindösszesen	2 628	2 604	99,1

*Előírányzat: a tavaszi munkák megkezdésekor

	Előirányzott munka hektár*	Elvégzett munka hektár	Elvégzett munka az előirányzott %-ában
Paradicsom palántázás			
Pest, Budapest	31	27	87,1
<i>Közép-Magyarország</i>	<i>31</i>	<i>27</i>	<i>87,1</i>
Fejér			
Komárom-Esztergom			
Veszprém			
<i>Közép-Dunántúl</i>	<i>-</i>	<i>-</i>	
Győr-Moson-Sopron	2	2	100,0
Vas	3	3	100,0
Zala			
<i>Nyugat-Dunántúl</i>	<i>5</i>	<i>5</i>	<i>100,0</i>
Baranya	1		
Somogy			
Tolna			
<i>Dél-Dunántúl</i>	<i>1</i>	<i>-</i>	
Borsod-Abaúj-Zemplén	2	2	100,0
Heves	10	10	100,0
Nógrád			
<i>Észak-Magyarország</i>	<i>12</i>	<i>12</i>	<i>100,0</i>
Hajdú-Bihar	215	157	73,0
Jász-Nagykun-Szolnok	62	62	100,0
Szabolcs-Szatmár-Bereg	710	470	66,2
<i>Észak-Alföld</i>	<i>987</i>	<i>689</i>	<i>69,8</i>
Bács-Kiskun	120	100	83,3
Békés	585	440	75,2
Csongrád	100	100	100,0
<i>Dél-Alföld</i>	<i>805</i>	<i>640</i>	<i>79,5</i>
<i>Mindösszesen</i>	<i>1 841</i>	<i>1 373</i>	<i>74,6</i>

	Előírányzott munka hektár*	Elvégzett munka hektár	Elvégzett munka az előírányzott %-ában
Zöldpaprika palántázás			
Pest, Budapest	10	10	100,0
<i>Közép-Magyarország</i>	<i>10</i>	<i>10</i>	<i>100,0</i>
Fejér			
Komárom-Esztergom			
Veszprém			
<i>Közép-Dunántúl</i>	<i>-</i>	<i>-</i>	
Győr-Moson-Sopron	30	30	100,0
Vas	2	1	50,0
Zala			
<i>Nyugat-Dunántúl</i>	<i>32</i>	<i>31</i>	<i>96,9</i>
Baranya			
Somogy			
Tolna			
<i>Dél-Dunántúl</i>	<i>-</i>	<i>-</i>	
Borsod-Abaúj-Zemplén	16	16	100,0
Heves	10	10	100,0
Nógrád			
<i>Észak-Magyarország</i>	<i>26</i>	<i>26</i>	<i>100,0</i>
Hajdú-Bihar	239	116	48,5
Jász-Nagykun-Szolnok	75	57	76,0
Szabolcs-Szatmár-Bereg	150	75	50,0
<i>Észak-Alföld</i>	<i>464</i>	<i>248</i>	<i>53,4</i>
Bács-Kiskun	500	410	82,0
Békés	91	70	76,9
Csongrád	320	320	100,0
<i>Dél-Alföld</i>	<i>911</i>	<i>800</i>	<i>87,8</i>
Mindösszesen	1 443	1 115	77,3

	Előírányzott munka hektár*	Elvégzett munka hektár	Elvégzett munka az előírányzott %-ában
Zöldbab vetése			
Pest, Budapest	4	4	100,0
<i>Közép-Magyarország</i>	4	4	100,0
Fejér			
Komárom-Esztergom			
Veszprém			
<i>Közép-Dunántúl</i>	-	-	
Győr-Moson-Sopron			
Vas	1	1	100,0
Zala			
<i>Nyugat-Dunántúl</i>	1	1	100,0
Baranya			
Somogy	95		
Tolna	3	3	100,0
<i>Dél-Dunántúl</i>	98	3	3,1
Borsod-Abaúj-Zemplén	1	1	100,0
Heves			
Nógrád			
<i>Észak-Magyarország</i>	1	1	100,0
Hajdú-Bihar	356	224	62,9
Jász-Nagykun-Szolnok	348	348	100,0
Szabolcs-Szatmár-Bereg	30	30	100,0
<i>Észak-Alföld</i>	734	602	82,0
Bács-Kiskun	350	200	57,1
Békés	319	290	90,9
Csongrád	70	70	100,0
<i>Dél-Alföld</i>	739	560	75,8
Mindösszesen	1 577	1 171	74,3

	Előírányzott munka hektár*	Elvégzett munka hektár	Elvégzett munka az előírányzott %-ában
Karfiol palántázás			
Pest, Budapest	685	684	99,9
<i>Közép-Magyarország</i>	<i>685</i>	<i>684</i>	<i>99,9</i>
Fejér	1	1	100,0
Komárom-Esztergom			
Veszprém	2	2	100,0
<i>Közép-Dunántúl</i>	<i>3</i>	<i>3</i>	<i>100,0</i>
Győr-Moson-Sopron	12	12	100,0
Vas			
Zala			
<i>Nyugat-Dunántúl</i>	<i>12</i>	<i>12</i>	<i>100,0</i>
Baranya	1		
Somogy			
Tolna			
<i>Dél-Dunántúl</i>	<i>1</i>	<i>-</i>	
Borsod-Abaúj-Zemplén	2	2	100,0
Heves			
Nógrád			
<i>Észak-Magyarország</i>	<i>2</i>	<i>2</i>	<i>100,0</i>
Hajdú-Bihar	169	87	51,5
Jász-Nagykun-Szolnok	32	32	100,0
Szabolcs-Szatmár-Bereg	390	104	26,7
<i>Észak-Alföld</i>	<i>591</i>	<i>223</i>	<i>37,7</i>
Bács-Kiskun	40	35	87,5
Békés	21	10	47,6
Csongrád	140	140	100,0
<i>Dél-Alföld</i>	<i>201</i>	<i>185</i>	<i>92,0</i>
Mindösszesen	1 495	1 109	74,2

*Előírányzat: a tavaszi munkák megkezdésekor

	Előirányzott munka hektár*	Elvégzett munka hektár	Elvégzett munka az előirányzott %-ában
Görögdinnye palántázás			
Pest, Budapest	62	60	96,8
<i>Közép-Magyarország</i>	<i>62</i>	<i>60</i>	<i>96,8</i>
Fejér	182	197	108,2
Komárom-Esztergom			
Veszprém			
<i>Közép-Dunántúl</i>	<i>182</i>	<i>197</i>	<i>108,2</i>
Győr-Moson-Sopron			
Vas			
Zala			
<i>Nyugat-Dunántúl</i>	<i>-</i>	<i>-</i>	
Baranya	270	270	100,0
Somogy	64	67	104,7
Tolna	214	171	79,9
<i>Dél-Dunántúl</i>	<i>548</i>	<i>508</i>	<i>92,7</i>
Borsod-Abaúj-Zemplén	106	151	142,5
Heves	540	470	87,0
Nógrád			
<i>Észak-Magyarország</i>	<i>646</i>	<i>621</i>	<i>96,1</i>
Hajdú-Bihar	191	59	30,9
Jász-Nagykun-Szolnok	268	188	70,1
Szabolcs-Szatmár-Bereg	2 570	1 705	66,3
<i>Észak-Alföld</i>	<i>3 029</i>	<i>1 952</i>	<i>64,4</i>
Bács-Kiskun	400	380	95,0
Békés	1 150	1 150	100,0
Csongrád	155	155	100,0
<i>Dél-Alföld</i>	<i>1 705</i>	<i>1 685</i>	<i>98,8</i>
<i>Mindösszesen</i>	<i>6 172</i>	<i>5 023</i>	<i>81,4</i>

	Előirányzott munka hektár*	Elvégzett munka hektár	Elvégzett munka az előirányzott %-ában
Gyümölcsfák telepítése			
Pest, Budapest			
<i>Közép-Magyarország</i>	-	-	
Fejér			
Komárom-Esztergom	3	3	100,0
Veszprém			
<i>Közép-Dunántúl</i>	3	3	100,0
Győr-Moson-Sopron			
Vas	11	7	63,6
Zala			
<i>Nyugat-Dunántúl</i>	11	7	63,6
Baranya	33	33	100,0
Somogy			
Tolna			
<i>Dél-Dunántúl</i>	33	33	100,0
Borsod-Abaúj-Zemplén	19	25	131,6
Heves			
Nógrád			
<i>Észak-Magyarország</i>	19	25	131,6
Hajdú-Bihar	39	39	100,0
Jász-Nagykun-Szolnok			
Szabolcs-Szatmár-Bereg	510	510	100,0
<i>Észak-Alföld</i>	549	549	100,0
Bács-Kiskun	81	81	100,0
Békés	20	20	100,0
Csongrád	15	15	100,0
<i>Dél-Alföld</i>	116	116	100,0
Mindösszesen	731	733	100,3

*Előirányzat: a tavaszi munkák megkezdésekor

	Előírányzott munka hektár*	Elvégzett munka hektár	Elvégzett munka az előírányzott %-ában
Almafa telepítés			
Pest, Budapest			
<i>Közép-Magyarország</i>	-	-	
Fejér			
Komárom-Esztergom	3	3	100,0
Veszprém			
<i>Közép-Dunántúl</i>	3	3	100,0
Győr-Moson-Sopron			
Vas	11	7	63,6
Zala			
<i>Nyugat-Dunántúl</i>	11	7	63,6
Baranya	23	23	100,0
Somogy			
Tolna			
<i>Dél-Dunántúl</i>	23	23	100,0
Borsod-Abaúj-Zemplén			
Heves			
Nógrád			
<i>Észak-Magyarország</i>	-	-	
Hajdú-Bihar	39	39	100,0
Jász-Nagykun-Szolnok			
Szabolcs-Szatmár-Bereg	350	350	100,0
<i>Észak-Alföld</i>	389	389	100,0
Bács-Kiskun	15	15	100,0
Békés	10	10	100,0
Csongrád	2	2	100,0
<i>Dél-Alföld</i>	27	27	100,0
Mindösszesen	453	449	99,1

	Előirányzott munka hektár*	Elvégzett munka hektár	Elvégzett munka az előirányzott %-ában
Körtefa telepítés			
Pest, Budapest			
<i>Közép-Magyarország</i>	-	-	
Fejér			
Komárom-Esztergom			
Veszprém			
<i>Közép-Dunántúl</i>	-	-	
Győr-Moson-Sopron			
Vas			
Zala			
<i>Nyugat-Dunántúl</i>	-	-	
Baranya			
Somogy			
Tolna			
<i>Dél-Dunántúl</i>	-	-	
Borsod-Abaúj-Zemplén	7	7	100,0
Heves			
Nógrád			
<i>Észak-Magyarország</i>	7	7	100,0
Hajdú-Bihar			
Jász-Nagykun-Szolnok			
Szabolcs-Szatmár-Bereg	110	110	100,0
<i>Észak-Alföld</i>	110	110	100,0
Bács-Kiskun			
Békés			
Csongrád			
<i>Dél-Alföld</i>	-	-	
Mindösszesen	117	117	100,0

	Előírányzott munka hektár*	Elvégzett munka hektár	Elvégzett munka az előírányzott %-ában
Kajsziarackfa telepítés			
Pest, Budapest			
<i>Közép-Magyarország</i>	-	-	
Fejér			
Komárom-Esztergom			
Veszprém			
<i>Közép-Dunántúl</i>	-	-	
Győr-Moson-Sopron			
Vas			
Zala			
<i>Nyugat-Dunántúl</i>	-	-	
Baranya			
Somogy			
Tolna			
<i>Dél-Dunántúl</i>	-	-	
Borsod-Abaúj-Zemplén	12	18	150,0
Heves			
Nógrád			
<i>Észak-Magyarország</i>	12	18	150,0
Hajdú-Bihar			
Jász-Nagykun-Szolnok			
Szabolcs-Szatmár-Bereg	10	10	100,0
<i>Észak-Alföld</i>	10	10	100,0
Bács-Kiskun	12	12	100,0
Békés			
Csongrád			
<i>Dél-Alföld</i>	12	12	100,0
Mindösszesen	34	40	117,6

	Előírányzott munka hektár*	Elvégzett munka hektár	Elvégzett munka az előírányzott %-ában
Őszibarackfa telepítés			
Pest, Budapest			
<i>Közép-Magyarország</i>	-	-	
Fejér			
Komárom-Esztergom			
Veszprém			
<i>Közép-Dunántúl</i>	-	-	
Győr-Moson-Sopron			
Vas			
Zala			
<i>Nyugat-Dunántúl</i>	-	-	
Baranya	10	10	100,0
Somogy			
Tolna			
<i>Dél-Dunántúl</i>	10	10	100,0
Borsod-Abaúj-Zemplén			
Heves			
Nógrád			
<i>Észak-Magyarország</i>	-	-	
Hajdú-Bihar			
Jász-Nagykun-Szolnok			
Szabolcs-Szatmár-Bereg	40	40	100,0
<i>Észak-Alföld</i>	40	40	100,0
Bács-Kiskun	3	3	100,0
Békés			
Csongrád	13	13	100,0
<i>Dél-Alföld</i>	16	16	100,0
Mindösszesen	66	66	100,0

	Előirányzott munka hektár*	Elvégzett munka hektár	Elvégzett munka az előirányzott %-ában
Meggyfa telepítés			
Pest, Budapest			
<i>Közép-Magyarország</i>	-	-	
Fejér			
Komárom-Esztergom			
Veszprém			
<i>Közép-Dunántúl</i>	-	-	
Győr-Moson-Sopron			
Vas			
Zala			
<i>Nyugat-Dunántúl</i>	-	-	
Baranya			
Somogy			
Tolna			
<i>Dél-Dunántúl</i>	-	-	
Borsod-Abaúj-Zemplén			
Heves			
Nógrád			
<i>Észak-Magyarország</i>	-	-	
Hajdú-Bihar			
Jász-Nagykun-Szolnok			
Szabolcs-Szatmár-Bereg			
<i>Észak-Alföld</i>	-	-	
Bács-Kiskun	51	51	100,0
Békés	10	10	100,0
Csongrád			
<i>Dél-Alföld</i>	61	61	100,0
<i>Mindösszesen</i>	61	61	100,0

**Be nem vetett terület
 hektár**

Ugar

Pest, Budapest	1 725
<i>Közép-Magyarország</i>	<i>1 725</i>
Fejér	100
Komárom-Esztergom	350
Veszprém	1 805
<i>Közép-Dunántúl</i>	<i>2 255</i>
Győr-Moson-Sopron	730
Vas	4 891
Zala	868
<i>Nyugat-Dunántúl</i>	<i>6 489</i>
Baranya	1 850
Somogy	1 175
Tolna	
<i>Dél-Dunántúl</i>	<i>3 025</i>
Borsod-Abaúj-Zemplén	13 426
Heves	4 608
Nógrád	995
<i>Észak-Magyarország</i>	<i>19 029</i>
Hajdú-Bihar	41 615
Jász-Nagykun-Szolnok	4 582
Szabolcs-Szatmár-Bereg	32 000
<i>Észak-Alföld</i>	<i>78 197</i>
Bács-Kiskun	13 951
Békés	5 450
Csongrád	28 000
<i>Dél-Alföld</i>	<i>47 401</i>
<i>Mindösszesen</i>	<i>158 121</i>

Szántóföldi növények téli és kora tavaszi kipusztulása (hektár)

Megnevezés	Teljesen kipusztult kalászos összesen	ebből:				Teljesen kipusztult káposztarepce	Kipusztult állomány összesen	ebből: vízkár miatt kipusztult
		búza	tritikálé	rozs	őszi árpa			
Pest, Budapest	1 476	966	50	30	430	206	1 682	1 682
<i>Közép-Magyarország</i>	<i>1 476</i>	<i>966</i>	<i>50</i>	<i>30</i>	<i>430</i>	<i>206</i>	<i>1 682</i>	<i>1 682</i>
Fejér	757	442	50	15	250	800	1 557	1 557
Komárom-Esztergom								
Veszprém	323	85		63	175	417	740	692
<i>Közép-Dunántúl</i>	<i>1 080</i>	<i>527</i>	<i>50</i>	<i>78</i>	<i>425</i>	<i>1 217</i>	<i>2 297</i>	<i>2 249</i>
Győr-Moson-Sopron	660	570			90	930	1 590	1 590
Vas	1 824	1 609	148	11	56	3 074	4 898	236
Zala	59				59	1 018	1 077	688
<i>Nyugat-Dunántúl</i>	<i>2 543</i>	<i>2 179</i>	<i>148</i>	<i>11</i>	<i>205</i>	<i>5 022</i>	<i>7 565</i>	<i>2 514</i>
Baranya	170	108			62	177	347	347
Somogy								
Tolna	730	590	25		115	270	1 000	1 000
<i>Dél-Dunántúl</i>	<i>900</i>	<i>698</i>	<i>25</i>		<i>177</i>	<i>447</i>	<i>1 347</i>	<i>1 347</i>
Borsod-Abaúj-Zemplén	3 166	2 410	355		401	1 195	4 361	3 018
Heves	1 671	1 415	91		165	735	2 406	2 371
Nógrád	260	208	45	7		74	334	334
<i>Észak-Magyarország</i>	<i>5 097</i>	<i>4 033</i>	<i>491</i>	<i>7</i>	<i>566</i>	<i>2 004</i>	<i>7 101</i>	<i>5 723</i>
Hajdú-Bihar	6 708	4 961	767	75	905	1 048	7 756	7 756
Jász-Nagykun-Szolnok	7 197	7 006	8	65	118	2 466	9 663	9 500
Szabolcs-Szatmár-Bereg	15 171	9 929	3 882	982	378	2 820	17 991	17 991
<i>Észak-Alföld</i>	<i>29 076</i>	<i>21 896</i>	<i>4 657</i>	<i>1 122</i>	<i>1 401</i>	<i>6 334</i>	<i>35 410</i>	<i>35 247</i>
Bács-Kiskun	3 778	1 657	1 139	155	827	812	4 590	4 413
Békés	13 100	11 055	525		1 520	1 210	14 310	10 997
Csongrád	15 075	9 520	1 460	1 030	3 065	1 610	16 685	16 685
<i>Dél-Alföld</i>	<i>31 953</i>	<i>22 232</i>	<i>3 124</i>	<i>1 185</i>	<i>5 412</i>	<i>3 632</i>	<i>35 585</i>	<i>32 095</i>
<i>Mindösszesen</i>	<i>72 125</i>	<i>52 531</i>	<i>8 545</i>	<i>2 433</i>	<i>8 616</i>	<i>18 862</i>	<i>90 987</i>	<i>80 857</i>

Mezőgazdasági területet ért vízkár (hektár)

Megnevezés	Árvízzel borított mezőgazdasági terület	Belvízzel borított, károsan átnedvesedett / vizenyős mezőgazdasági terület	ezekből: május 16-ig még nem művelt, vízzel borított szántóterület	károsan átnedvesedett / vizenyős szántóterület
Pest, Budapest	1 476	7 578	1 785	5 633
<i>Közép-Magyarország</i>		7 578	1 785	5 633
Fejér		620		150
Komárom-Esztergom				
Veszprém		15		
<i>Közép-Dunántúl</i>		635		150
Győr-Moson-Sopron		40		40
Vas				
Zala				
<i>Nyugat-Dunántúl</i>		40		40
Baranya				
Somogy				
Tolna		1 335	365	380
<i>Dél-Dunántúl</i>		1 335		
Borsod-Abaúj-Zemplén				
Heves		17 090	135	215
Nógrád				
<i>Észak-Magyarország</i>		17 090	135	215
Hajdú-Bihar		30 447	18 684	
Jász-Nagykun-Szolnok		63 519	14 914	35 493
Szabolcs-Szatmár-Bereg		97 881	32 240	50 739
<i>Észak-Alföld</i>		191 847	65 838	86 232
Bács-Kiskun	150	5 500	2 750	1 910
Békés		19 190	6 190	13 000
Csongrád		15 000	8 000	7 000
<i>Dél-Alföld</i>	150	39 690	16 940	21 910
<i>Mindösszesen</i>	150	258 215	84 698	114 180