

A KÖZPONTI KORMÁNYZAT ELŐZETES MÉRLEGE

BEVÉTELEK	2011. évi			2012. évi		
	teljesítés /előzetes/	I. hó	teljesítés %-a	előirányzat	I. hó	előir. %-a
KÖZPONTI KÖLTSÉGVETÉS	8 329 826,2	698 656,2	8,4%	9 452 798,9	811 082,9	8,6%
GAZDÁLKODÓ SZERVEZETEK BEFIZETÉSEI	1 210 211,7	56 979,8	4,7%	1 401 588,7	72 104,2	5,1%
Társasági adó	316 620,3	28 850,9	9,1%	356 200,0	26 717,0	7,5%
Hitelintézeti járadék	9 388,6	18,9	0,2%	8 100,0	21,1	0,3%
Cégautóadó	25 256,0	5 018,1	19,9%	46 000,0	5 001,0	10,9%
Energiaellátók jövedelemadója	16 885,8	-414,6	-2,5%	14 000,0	224,4	1,6%
Egyszerűsített vállalkozási adó	172 272,6	2 610,9	1,5%	225 017,5	2 427,9	1,1%
Energia adó	17 253,1	2 224,2	12,9%	17 900,0	2 292,3	12,8%
Környezetterhelési díj	6 261,1	404,5	6,5%	8 500,0	641,7	7,5%
Bányajáradék	111 522,1	2 932,8	2,6%	94 000,0	11 982,5	12,7%
Játékadó	51 639,2	3 750,6	7,3%	78 400,0	6 036,6	7,7%
Egyéb befizetések	16 123,0	-4 124,4	-25,6%	33 000,0	-1 936,0	-5,9%
Egyéb központosított bevételek	108 563,6	9 538,8	8,8%	178 471,2	11 095,2	6,2%
Pénzügyi szervezetek különadója	186 482,9	3 999,6	2,1%	187 000,0	3 315,5	1,8%
Egyes ágazatokat terhelő különadó	171 943,4	2 169,5	1,3%	155 000,0	4 285,1	2,8%
FOGYASZTÁSHOZ KAPCSOLT ADÓK	3 132 318,3	330 302,2	10,5%	3 649 850,0	365 909,3	10,0%
Általános forgalmi adó	2 219 450,9	260 159,4	11,7%	2 722 000,0	296 692,0	10,9%
Jövedéki adó	875 114,1	67 824,1	7,8%	913 850,0	68 005,7	7,4%
Regisztrációs adó	34 479,0	2 318,7	6,7%	14 000,0	1 211,6	8,7%
Népegészségügyi termékadó	3 274,3	-	-	-	-	-
LAKOSSÁG BEFIZETÉSEI	1 462 016,4	172 174,7	11,8%	1 677 150,0	154 002,6	9,2%
Személyi jövedelemadó	1 382 785,8	166 021,9	12,0%	1 574 300,0	146 866,1	9,3%
Adóbefizetések	179,7	18,1	10,1%	150,0	11,3	7,5%
Illetékbecfizetések	75 345,5	6 070,3	8,1%	102 500,0	6 973,5	6,8%
Háztartási alkalmazott utáni regisztrációs díj	5,3	0,3	4,9%	-	0,6	-
M.személyek jogviszony megszűnéséhez kapcs. egyes jövedelmek különadója	3 700,1	64,1	1,7%	200,0	151,0	75,5%
KÖLTSÉGVETÉSI SZERVEK ÉS FEJEZETI KEZELÉSŰ ELŐIRÁNYZATOK BEVÉTELEI	2 157 753,5	130 293,2	6,0%	2 495 901,4	196 234,2	7,9%
Költségvetési szervek bevételei	921 716,8	62 011,2	6,7%	952 075,9	106 264,1	11,2%
Szakmai fejezeti kezelésű előirányzatok bevételei	1 236 036,7	68 282,0	5,5%	1 543 825,5	89 970,1	5,8%
BEFIZETÉS AZ ÁLLAMHÁZTARTÁS ALRENDSZEREIBŐL	52 717,9	1 181,9	2,2%	49 972,8	2 466,4	4,9%
Központi költségvetési szervek befizetései	45 481,6	444,3	1,0%	32 258,8	321,9	1,0%
Hozzájárulás a Nemzeti Család- és Szociálpolitikai Alaphoz	-	-	-	17 714,0	1 476,2	8,3%
Helyi önkormányzatok befizetései	7 236,2	737,7	10,2%	-	668,3	-
ÁLLAMI VAGYONNAL KAPCSOLATOS BEFIZETÉSEK	39 487,7	336,0	0,9%	50 423,8	3 164,4	6,3%
KAMATBEVÉTELEK	103 505,1	5 751,0	5,6%	59 331,0	9 174,7	15,5%
EGYÉB BEVÉTELEK	43 629,3	946,8	2,2%	19 950,4	1 162,1	5,8%
NYUGDÍJREFORM ÉS ADÓSSÁGCSÖKKENTŐ ALAPBÓL SZÁRMAZÓ BEV.	95 628,3	-	-	-	-	-
EGYÉB UNIÓS BEVÉTELEK	32 558,0	690,6	2,1%	48 630,8	6 865,2	14,1%
Vám és cukorágazati hozzájárulás visszatérítése	9 641,0	546,9	5,7%	8 817,6	707,1	8,0%
Uniós támogatások utólagos megtérítése	22 917,0	143,7	0,6%	39 813,2	6 158,0	15,5%
ELKÜLÖNÍTETT ÁLLAMI PÉNZALAPOK	426 637,2	45 021,3	10,6%	438 454,3	42 751,1	9,8%
KÖZPONTI NUKLEÁRIS PÉNZÜGYI ALAP	32 212,6	10 925,1	33,9%	30 270,0	12 597,7	41,6%
NEMZETI FOGLALKOZTATÁSI ALAP	330 485,8	26 558,2	8,0%	341 125,2	24 315,4	7,1%
Szakképzési hozzájárulás	49 158,7	2 481,6	5,0%	52 700,0	2 713,0	5,1%
Szociális hozzájárulási adó és járulékok	186 596,3	15 631,8	8,4%	193 530,0	16 793,4	8,7%
Költségvetési támogatás	64 003,8	6 000,0	9,4%	50 000,0	4 000,0	8,0%
Egyéb bevételek	30 727,1	2 444,8	8,0%	44 895,2	809,0	1,8%
WMÁB KÁRTALANÍTÁSI ALAP	18,3	1,6	8,9%	20,3	2,1	10,4%
KUTATÁSI ÉS TECHNOLÓGIAI INNOVÁCIÓS ALAP	40 682,8	4 800,7	11,8%	45 200,0	4 382,3	9,7%
BETHLEN GÁBOR ALAP	12 225,3	1 287,0	10,5%	11 672,8	667,0	5,7%
NEMZETI KULTURÁLIS ALAP	11 011,8	1 448,3	13,2%	10 166,0	786,6	7,7%
TÁRSADALOMBIZTOSÍTÁSI ALAPOK	4 452 444,2	336 037,7	7,5%	4 449 693,9	376 243,4	8,5%
NYUGDÍJBIZTOSÍTÁSI ALAP	3 048 383,3	222 072,5	7,3%	2 749 626,0	242 871,3	8,8%
Szociális hozzájárulási adó és járulékok	2 594 098,3	215 571,2	8,3%	2 584 971,0	228 481,6	8,8%
Egyéb járulékok és hozzájárulások	41 615,3	2 040,7	4,9%	37 751,0	2 393,9	6,3%
GYED-ben részesülők után átvett pénzeszköz	22 500,0	1 875,0	8,3%	-	-	-
Késedelmi pótlék és bírság	12 723,6	1 248,7	9,8%	13 660,0	1 265,8	9,3%
Költségvetési támogatások, térítések	446,8	446,8	100,0%	101 511,0	8 459,3	8,3%
Nyugdíjreform és Adósságcsökkentő Alapból származó bevétel	363 412,8	-	-	-	-	-
Egyéb bevételek	13 586,5	890,1	6,6%	11 733,0	2 270,6	19,4%
EGÉSZSÉGBIZTOSÍTÁSI ALAP	1 404 060,9	113 965,2	8,1%	1 700 067,9	133 372,1	7,8%
Szociális hozzájárulási adó és járulékok	617 561,3	51 879,4	8,4%	709 111,2	55 745,8	7,9%
Egyéb járulékok és hozzájárulások	17 292,8	1 558,3	9,0%	44 535,4	1 386,7	3,1%
Egészségügyi hozzájárulás	54 283,9	2 626,9	4,8%	99 349,0	7 243,1	7,3%
Késedelmi pótlék és bírság	3 318,2	380,4	11,5%	3 900,0	324,1	8,3%
Költségvetési támogatások, térítések	642 370,0	53 534,0	8,3%	579 381,3	48 285,0	8,3%
Rokkantsági, rehab. ellátások fedezetére Ny. Alaptól átvett pénzeszköz	-	-	-	158 763,9	13 230,3	8,3%
Egyéb bevételek	69 234,7	3 986,2	5,8%	105 027,1	7 157,2	6,8%

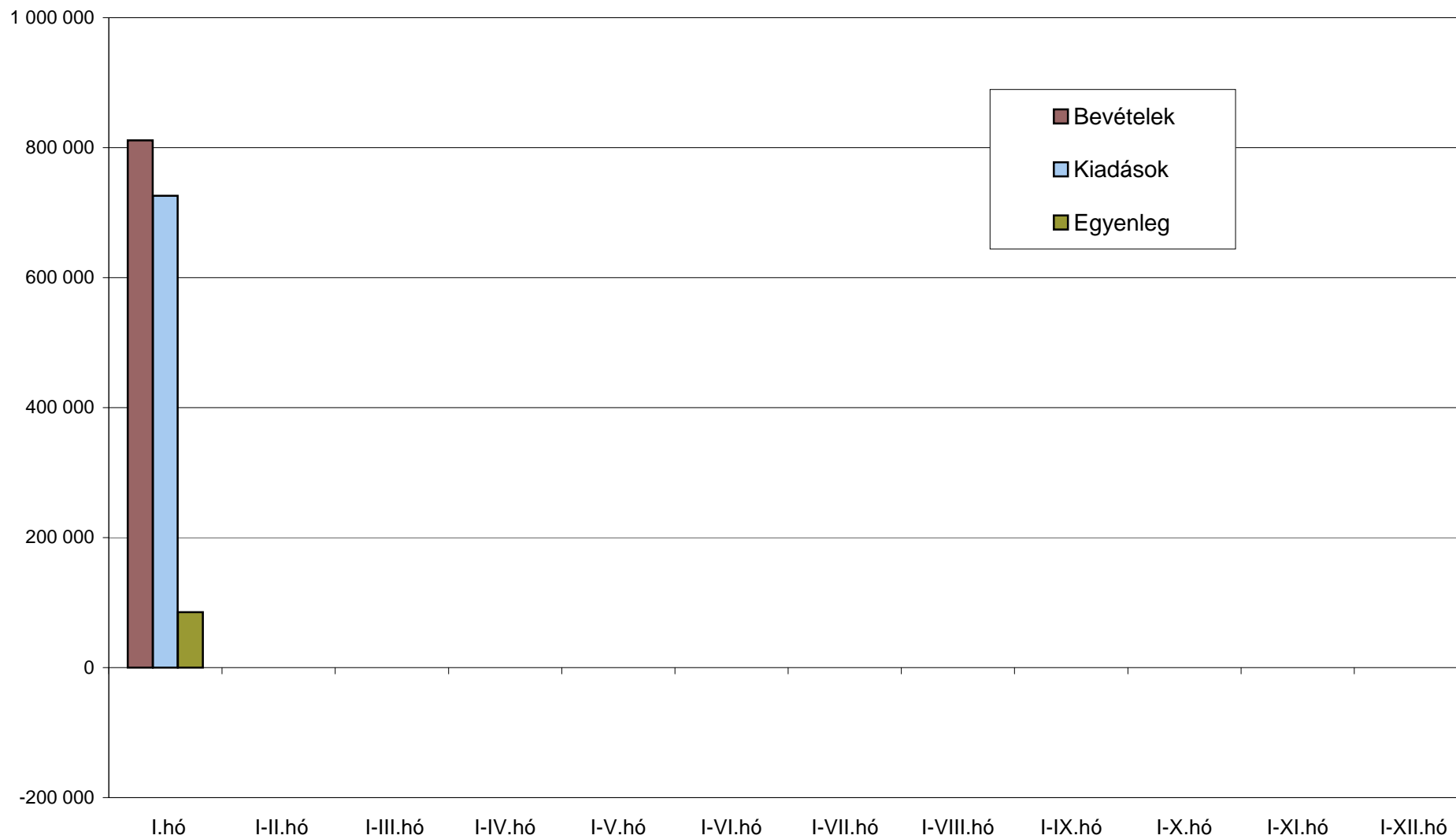
KIADÁSOK	2011. évi			2012. évi		
	teljesítés /előzetes/	I. hó	teljesítés % -a	Eredeti előirányzat	I. hó	előir. %-a
KÖZPONTI KÖLTSÉGVETÉS	10 048 200,7	809 419,6	8,1%	10 046 606,5	725 803,8	7,2%
EGYEDI ÉS NORMATÍV TÁMOGATÁSOK	211 992,3	9 307,7	4,4%	237 544,0	10 028,4	4,2%
KÖZSZOLGÁLATI MŰSORSZOLGÁLTATÁS TÁMOGATÁSA	53 737,4	2 538,2	4,7%	64 800,0	5 150,0	7,9%
FOGYASZTÓI ÁRKIEGÉSZÍTÉS	108 263,0	9 406,7	8,7%	93 000,0	10 427,9	11,2%
LAKÁSÉPÍTÉSI TÁMOGATÁSOK	129 079,3	2 285,1	1,8%	120 100,0	2 739,5	2,3%
NEMEZETI CSALÁD- ÉS SZOCIÁLPOLITIKAI ALAP	618 917,5	52 826,9	8,5%	852 631,9	69 073,2	8,1%
Családi támogatások	451 524,0	39 213,6	8,7%	456 079,0	38 333,2	8,4%
Korhatár alatti ellátások			-	303 661,9	22 666,5	7,5%
Jövedelempótló és jövedelem kiegészítő szociális támogatások	139 841,2	11 402,0	8,2%	68 041,0	6 000,0	8,8%
Különféle jogcímen adott térítések	27 552,4	2 211,3	8,0%	24 850,0	2 073,5	8,3%
KÖLTSÉGVETÉSI SZERVEK ÉS FEJEZETI KEZELÉSŰ ELŐIRÁNYZATOK KIADÁSAI	4 720 350,0	434 243,2	9,2%	4 883 002,2	332 514,8	6,8%
Költségvetési szervek kiadásai	2 512 469,7	224 034,0	8,9%	2 415 738,7	218 719,1	9,1%
Szakmai fejezeti kezelési előirányzatok kiadásai	2 207 880,3	210 209,2	9,5%	2 467 263,5	113 795,6	4,6%
AZ ÁLLAMHÁZTARTÁS ALRENDSZEREINEK TÁMOGATÁSA	1 922 464,3	204 575,2	10,6%	1 789 944,2	190 403,7	10,6%
Elkülönített állami pénzalapok támogatása	89 054,0	15 123,1	17,0%	72 521,1	15 654,7	21,6%
Garancia és hozzájárulás a társadalombiztosítási ellátásokhoz	637 783,8	53 527,8	8,4%	675 492,3	56 291,3	8,3%
Helyi önkormányzatok támogatása	1 195 626,5	135 924,3	11,4%	1 041 930,8	118 457,7	11,4%
KAMATKIADÁSOK	1 101 130,3	55 619,7	5,1%	1 064 983,8	75 112,0	7,1%
KAMAT KOCKÁZATI TARTALÉK				98 000,0		-
TÁRSADALMI ÖNSZERVEZŐDESEK TÁMOGATÁSA	3 809,8	899,6	23,6%	3 809,8	952,5	25,0%
KORMÁNYZATI RENDKÍVÜLI KIADÁSOK	16 057,4	1 713,2	10,7%	12 507,2	335,6	2,7%
KEZESSÉGÉRVÉNYESÍTÉS	29 447,9	9 030,6	30,7%	40 213,3	1 028,0	2,6%
EGYÉB KIADÁSOK	27 355,0	1 360,9	5,0%	34 148,0	3 278,8	9,6%
TARTALÉKOK				360 000,0		
Rendkívüli kormányzati intézkedések				100 000,0		
Céltartalékok				90 000,0		
Országvédelmi Alap				170 000,0		
ADÓSSÁGÁTVÁLLALÁS	249 929,8	281,2	0,1%			
HOZZÁJÁRULÁS AZ EU KÖLTSÉGVETÉSÉHEZ	233 047,6	21 043,0	9,0%	264 336,6	23 234,5	8,8%
ÁLLAMI VAGYONNAL KAPCSOLATOS KIADÁSOK	622 619,0	4 288,3	0,7%	127 585,5	1 524,9	1,2%
ELKÜLÖNÍTETT ÁLLAMI PÉNZALAPOK	359 412,8	19 119,6	5,3%	385 463,2	22 125,1	5,7%
KÖZPONTI NUKLEÁRIS PÉNZÜGYI ALAP	16 528,7	893,2	5,4%	13 173,3	3 318,3	25,2%
NEMZETI FOGLALKOZTATÁSI ALAP	283 572,0	16 725,9	5,9%	307 632,3	17 160,6	5,6%
Passzív kiadások	125 826,3	14 141,4	11,2%	58 700,0	9 994,4	17,0%
Egyéb kiadások	157 745,7	2 584,5	1,6%	248 932,3	7 166,2	2,9%
WMÁB KÁRTALANÍTÁSI ALAP	11,2	0,4	3,3%	20,3	0,1	0,3%
KUTATÁSI ÉS TECHNOLÓGIAI INNOVÁCIÓS ALAP	37 793,0	0,5	0,0%	45 200,0	1 339,8	3,0%
BETHLEN GÁBOR ALAP	12 668,8	1 174,3	9,3%	11 672,8	16,0	0,1%
NEMZETI KULTURÁLIS ALAP	8 839,0	325,4	3,7%	7 764,5	290,3	3,7%
TÁRSADALOMBIZTOSÍTÁSI ALAPOK	4 535 724,4	373 991,1	8,2%	4 485 038,1	374 816,0	8,4%
NYUGDÍJBIZTOSÍTÁSI ALAP	3 048 383,3	254 054,7	8,3%	2 749 626,0	234 398,1	8,5%
Nyugellátások	3 027 871,7	251 068,7	8,3%	2 554 958,4	218 411,9	8,5%
TB költségvetési szervek kiadásai	13 717,0	2 223,0	16,2%	11 036,7	607,8	5,5%
Egyéb kiadások	6 794,6	763,1	11,2%	183 630,9	15 378,4	8,4%
EGÉSZSÉGBIZTOSÍTÁSI ALAP	1 487 341,1	119 936,4	8,1%	1 735 412,1	140 417,9	8,1%
Táppénz	65 510,6	6 673,5	10,2%	73 007,3	5 017,8	6,9%
GYED	89 297,2	7 519,2	8,4%	91 450,0	7 005,7	7,7%
EA egyéb pénzbeli ellátásai	46 690,1	3 776,1	8,1%	48 725,0	4 030,5	8,3%
Rokkantsági, rehabilitációs ellátások			-	342 342,2	28 807,3	
Gyógyító megelőző ellátás	806 917,3	61 216,4	7,6%	824 906,4	62 479,0	7,6%
Gyógyszertámogatás	376 854,3	31 904,1	8,5%	277 700,0	26 832,4	9,7%
Gyógyászati segédeszköz támogatás	50 825,3	4 054,7	8,0%	43 313,0	3 818,0	8,8%
EA egyéb természetbeni ellátásai	14 508,2	994,6	6,9%	20 436,1	1 072,7	5,2%
TB költségvetési szervek kiadásai	11 818,6	1 715,6	14,5%	9 272,1	1 145,4	12,4%
Egyéb kiadások	24 919,4	2 082,1	8,4%	4 260,0	209,3	4,9%
EGYENLEGEK PÉNZFORGALMI SZEMLÉLETBEN						
KÖZPONTI KÖLTSÉGVETÉS	-1 718 374,5	-110 763,4	6,4%	-593 807,6	85 279,1	-14,4%
ELKÜLÖNÍTETT ÁLLAMI PÉNZALAPOK	67 224,4	25 901,7	38,5%	52 991,1	20 626,0	38,9%
TÁRSADALOMBIZTOSÍTÁSI ALAPOK	-83 280,2	-37 953,4	45,6%	-35 344,2	1 427,4	-4,0%
ebből: Nyugdíjbiztosítási Alap	0,0	-31 982,2	-		8 473,1	-
Egészségbiztosítási Alap	-83 280,2	-5 971,2	7,2%	-35 344,2	-7 045,8	19,9%
TB ZÁRSZÁMADÁS PÉNZFORGALMA						
KÖZPONTI ALRENDSZER ÖSSZESEN	-1 734 430,4	-122 815,1	7,1%	-576 160,7	107 332,5	-18,6%

A KÖZPONTI KORMÁNYZAT ELŐZETES MÉRLEGE

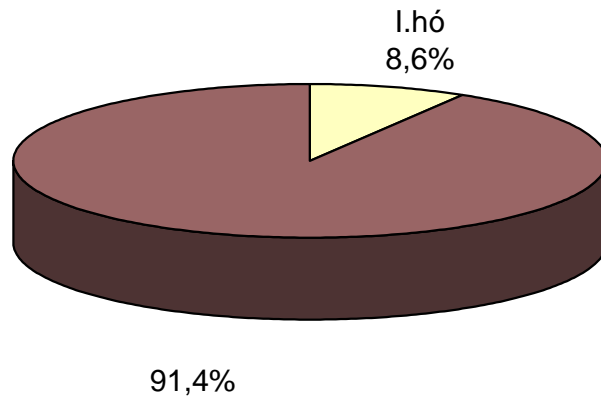
BEVÉTELEK	Januári adatok		
	2011. év	2012. év	teljesítés %-a
KÖZPONTI KÖLTSÉGVETÉS	698 656,2	811 082,9	116,1%
GAZDÁLKODÓ SZERVEZETEK BEFIZETÉSEI	56 979,8	72 104,2	126,5%
Társasági adó	28 850,9	26 717,0	92,6%
Hitelintézeti járadék	18,9	21,1	111,3%
Cégautóadó	5 018,1	5 001,0	99,7%
Energiaellátók jövedelemadója	-414,6	224,4	-
Egyszerűsített vállalkozási adó	2 610,9	2 427,9	93,0%
Energia adó	2 224,2	2 292,3	103,1%
Környezetterhelési díj	404,5	641,7	158,6%
Bányajáradék	2 932,8	11 982,5	408,6%
Játékadó	3 750,6	6 036,6	160,9%
Egyéb befizetések	-4 124,4	-1 936,0	-
Egyéb központosított bevételek	9 538,8	11 095,2	116,3%
Pénzügyi szervezetek különadója	3 999,6	3 315,5	82,9%
Egyes ágazatok terhelő különadó	2 169,5	4 285,1	197,5%
FOGYASZTÁSHOZ KAPCSOLT ADÓK	330 302,2	365 909,3	110,8%
Általános forgalmi adó	260 159,4	296 692,0	114,0%
Jövedéki adó	67 824,1	68 005,7	100,3%
Regisztrációs adó	2 318,7	1 211,6	52,3%
Népegészségügyi termékadó			
LAKOSSÁG BEFIZETÉSEI	172 174,7	154 002,6	89,4%
Személyi jövedelemadó	166 021,9	146 866,1	88,5%
Adóbefizetések	18,1	11,3	62,2%
Illetékbefizetések	6 070,3	6 973,5	114,9%
Háztartási alkalmazott utáni regisztrációs díj	0,3	0,6	241,8%
M.személyek jogviszony megszűnéséhez kapcs. egyes jövedelmek különadója	64,1	151,0	235,4%
KÖLTSÉGVETÉSI SZERVEK ÉS FEJEZETI KEZELÉSŰ ELŐIRÁNYZATOK BEVÉTELEI	130 293,2	196 234,2	150,6%
Költségvetési szervek bevételei	62 011,2	106 264,1	171,4%
Szakmai fejezeti kezelésű előirányzatok bevételei	68 282,0	89 970,1	131,8%
BEFIZETÉS AZ ÁLLAMHÁZTARTÁS ALRENDSZEREIBŐL	1 181,9	2 466,4	208,7%
Központi költségvetési szervek befizetései	444,3	321,9	72,5%
Hozzájárulás a Nemzeti Család- és Szociálpolitikai Alaphoz		1 476,2	
Helyi önkormányzatok befizetései	737,7	668,3	90,6%
ÁLLAMI VAGYONNAL KAPCSOLATOS BEFIZETÉSEK	336,0	3 164,4	941,8%
KAMATBEVÉTELEK	5 751,0	9 174,7	159,5%
EGYÉB BEVÉTELEK	946,8	1 162,1	122,7%
NYUGDÍJREFORM ÉS ADÓSSÁGCSÖKKENTŐ ALAPBÓL SZÁRMAZÓ BEV.			
EGYÉB UNIÓS BEVÉTELEK	690,6	6 865,2	994,0%
Vám és cukorágazati hozzájárulás visszatérítése	546,9	707,1	129,3%
Uniós támogatások utólagos megtérítése	143,7	6 158,0	4285,8%
ELKÜLÖNÍTETT ÁLLAMI PÉNZALAPOK	45 021,3	42 751,1	95,0%
KÖZPONTI NUKLEÁRIS PÉNZÜGYI ALAP	10 925,1	12 597,7	115,3%
NEMZETI FOGLALKOZTATÁSI ALAP	26 558,2	24 315,4	91,6%
Szakképzési hozzájárulás	2 481,6	2 713,0	109,3%
Szociális hozzájárulási adó és járulékok	15 631,8	16 793,4	107,4%
Költségvetési támogatás	6 000,0	4 000,0	66,7%
Egyéb bevételek	2 444,8	809,0	33,1%
WMÁB KÁRTALANÍTÁSI ALAP	1,6	2,1	130,1%
KUTATÁSI ÉS TECHNOLÓGIAI INNOVÁCIÓS ALAP	4 800,7	4 382,3	91,3%
BETHLEN GÁBOR ALAP	1 287,0	667,0	51,8%
NEMZETI KULTURÁLIS ALAP	1 448,3	786,6	54,3%
TÁRSADALOMBIZTOSÍTÁSI ALAPOK	336 037,7	376 243,4	112,0%
NYUGDÍJBIZTOSÍTÁSI ALAP	222 072,5	242 871,3	109,4%
Szociális hozzájárulási adó és járulékok	215 571,2	228 481,6	106,0%
Egyéb járulékok és hozzájárulások	2 040,7	2 393,9	117,3%
GYED-ben részesülők után átvett pénzeszköz	1 875,0	-	-
Késedelmi pótlék és bírság	1 248,7	1 265,8	101,4%
Költségvetési támogatások, térítések	446,8	8 459,3	1893,2%
Nyugdíjreform és Adósságcsökkentő Alapból származó bevétel			
Egyéb bevételek	890,1	2 270,6	255,1%
EGÉSZSÉGBIZTOSÍTÁSI ALAP	113 965,2	133 372,1	117,0%
Szociális hozzájárulási adó és járulékok	51 879,4	55 745,8	107,5%
Egyéb járulékok és hozzájárulások	1 558,3	1 386,7	89,0%
Egészségügyi hozzájárulás	2 626,9	7 243,1	275,7%
Késedelmi pótlék és bírság	380,4	324,1	85,2%
Költségvetési támogatások, térítések	53 534,0	48 285,0	90,2%
Rokkantsági, rehab. ellátások fedezetére Ny.Alaptól átvett pénzeszköz		13 230,3	-
Egyéb bevételek	3 986,2	7 157,2	179,5%

KIADÁSOK	Januári adatok		
	2011. év	2012. év	teljesítés %-a
KÖZPONTI KÖLTSÉGVETÉS	809 419,6	725 803,8	89,7%
EGYEDI ÉS NORMATÍV TÁMOGATÁSOK	9 307,7	10 028,4	107,7%
KÖZSZOLGÁLATI MŰSORSZOLGÁLTATÁS TÁMOGATÁSA	2 538,2	5 150,0	202,9%
FOGYASZTÓI ÁRKIEGÉSZÍTÉS	9 406,7	10 427,9	110,9%
LAKÁSÉPÍTÉSI TÁMOGATÁSOK	2 285,1	2 739,5	119,9%
NEMEZETI CSALÁD- ÉS SZOCIÁLPOLITIKAI ALAP	52 826,9	69 073,2	130,8%
Családi támogatások	39 213,6	38 333,2	97,8%
Korhatár alatti ellátások		22 666,5	
Jövedelempótló és jövedelem kiegészítő szociális támogatások	11 402,0	6 000,0	52,6%
Külföldre jogcímen adott térítések	2 211,3	2 073,5	93,8%
KÖLTSÉGVETÉSI SZERVEK ÉS FEJEZETI KEZELÉSŰ ELŐIRÁNYZATOK KIADÁSAI	434 243,2	332 514,8	76,6%
Költségvetési szervek kiadásai	224 034,0	218 719,1	97,6%
Szakmai fejezeti kezelésű előirányzatok kiadásai	210 209,2	113 795,6	54,1%
AZ ÁLLAMHÁZTARTÁS ALRENDSZEREINEK TÁMOGATÁSA	204 575,2	190 403,7	93,1%
Elkülönített állami pénzalapok támogatása	15 123,1	15 654,7	103,5%
Garancia és hozzájárulás a társadalombiztosítási ellátásokhoz	53 527,8	56 291,3	105,2%
Helyi önkormányzatok támogatása	135 924,3	118 457,7	87,1%
KAMATKIADÁSOK	55 619,7	75 112,0	135,0%
KAMAT KOCKÁZATI TARTALÉK			
TÁRSADALMI ÖNSZERVEZŐDÉSEK TÁMOGATÁSA	899,6	952,5	105,9%
KORMÁNYZATI RENDKÍVÜLI KIADÁSOK	1 713,2	335,6	19,6%
KEZESSÉGÉRVÉNYESÍTÉS	9 030,6	1 028,0	11,4%
EGYÉB KIADÁSOK	1 360,9	3 278,8	240,9%
TARTALÉKOK			
Rendkívüli kormányzati intézkedések			
Céltartalékok			
Országvédelmi Alap			
ADÓSSÁGÁTVÁLLALÁS	281,2		
HOZZÁJÁRULÁS AZ EU KÖLTSÉGVETÉSÉHEZ	21 043,0	23 234,5	110,4%
ÁLLAMI VAGYONNAL KAPCSOLATOS KIADÁSOK	4 288,3	1 524,9	35,6%
ELKÜLÖNÍTETT ÁLLAMI PÉNZALAPOK	19 119,6	22 125,1	115,7%
KÖZPONTI NUKLEÁRIS PÉNZÜGYI ALAP	893,2	3 318,3	371,5%
NEMZETI FOGLALKOZTATÁSI ALAP	16 725,9	17 160,6	102,6%
Passzív kiadások	14 141,4	9 994,4	70,7%
Egyéb kiadások	2 584,5	7 166,2	277,3%
WMÁB KÁRTALANÍTÁSI ALAP	0,4	0,1	19,0%
KUTATÁSI ÉS TECHNOLÓGIAI INNOVÁCIÓS ALAP	0,5	1 339,8	271602,3%
BETHLEN GÁBOR ALAP	1 174,3	16,0	1,4%
NEMZETI KULTURÁLIS ALAP	325,4	290,3	89,2%
TÁRSADALOMBIZTOSÍTÁSI ALAPOK	373 991,1	374 816,0	100,2%
NYUGDÍJBIZTOSÍTÁSI ALAP	254 054,7	234 398,1	92,3%
Nyugellátások	251 068,7	218 411,9	87,0%
TB költségvetési szervek kiadásai	2 223,0	607,8	27,3%
Egyéb kiadások	763,1	15 378,4	2015,3%
EGÉSZSÉGBIZTOSÍTÁSI ALAP	119 936,4	140 417,9	117,1%
Táppénz	6 673,5	5 017,8	75,2%
GYED	7 519,2	7 005,7	93,2%
EA egyéb pénzbeli ellátásai	3 776,1	4 030,5	106,7%
Rokkantsági, rehabilitációs ellátások		28 807,3	
Gyógyító megelőző ellátás	61 216,4	62 479,0	102,1%
Gyógyszertámogatás	31 904,1	26 832,4	84,1%
Gyógyászati segédeszköz támogatás	4 054,7	3 818,0	94,2%
EA egyéb természetbeni ellátásai	994,6	1 072,7	107,9%
TB költségvetési szervek kiadásai	1 715,6	1 145,4	66,8%
Egyéb kiadások	2 082,1	209,3	10,0%
EGYENLEGEK PÉNZFORGALMI SZEMLÉLETBEN			
KÖZPONTI KÖLTSÉGVETÉS	-110 763,4	85 279,1	-77,0%
ELKÜLÖNÍTETT ÁLLAMI PÉNZALAPOK	25 901,7	20 626,0	79,6%
TÁRSADALOMBIZTOSÍTÁSI ALAPOK	-37 953,4	1 427,4	-3,8%
ebből: Nyugdíjbiztosítási Alap	-31 982,2	8 473,1	-26,5%
Egészségbiztosítási Alap	-5 971,2	-7 045,8	118,0%
TB ZÁRSZÁMADÁS PÉNZFORGALMA			
KÖZPONTI ALRENDSZER ÖSSZESEN	-122 815,1	107 332,5	-87,4%

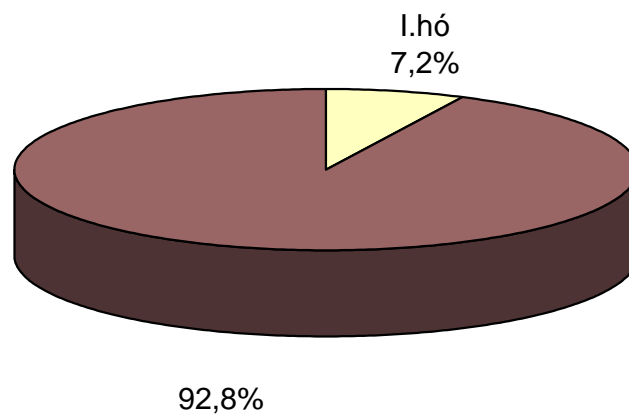
A központi költségvetés főösszegeinek alakulása és az egyenleg változása 2012. évben



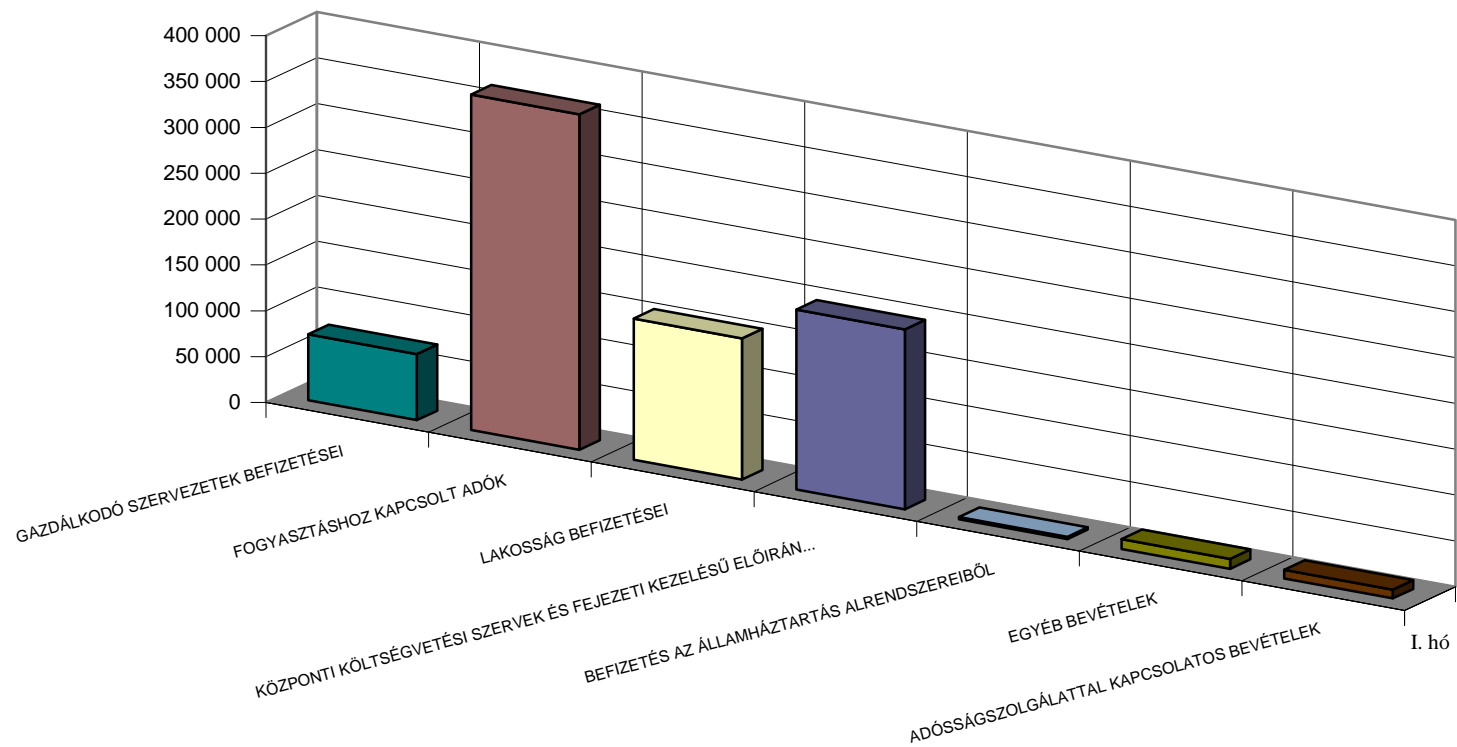
A központi költségvetés 2012. évi bevételeinek havonkénti alakulása az éves előirányzat százalékában



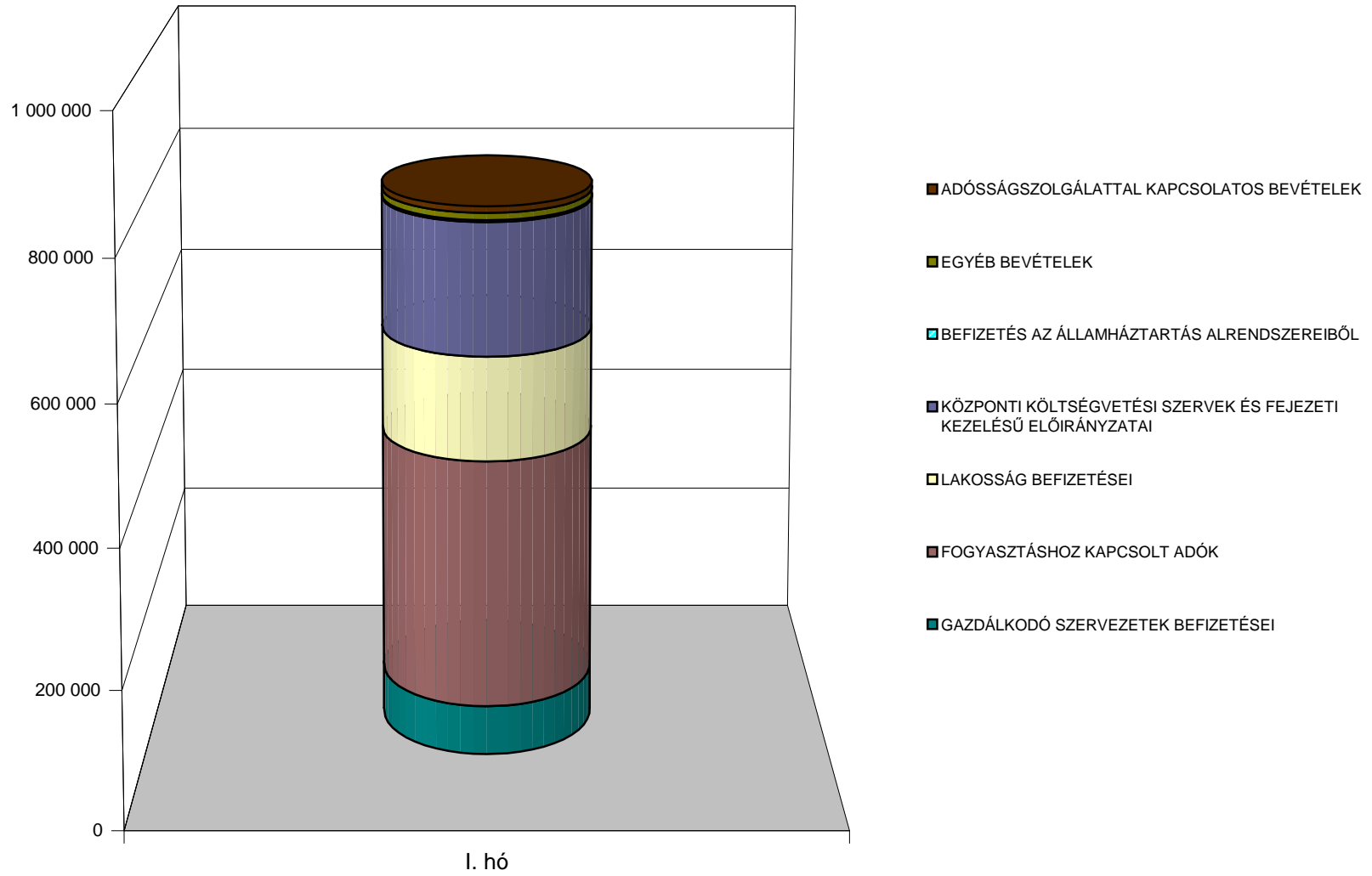
A központi költségvetés 2012. évi kiadásainak havonkénti alakulása az éves előirányzat százalékában



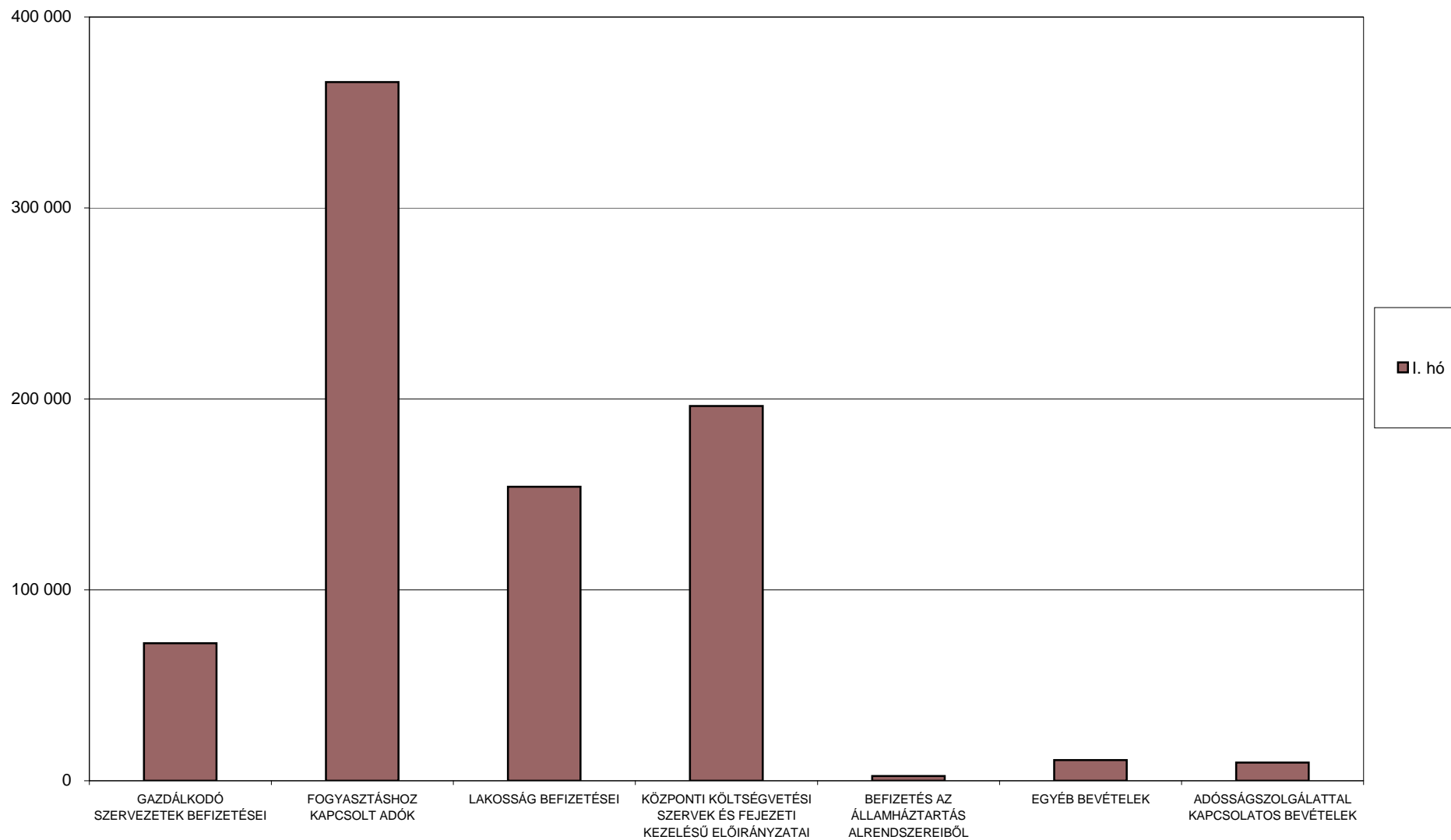
A központi költségvetés főbb bevételeinek havonkénti alakulása 2012. évben



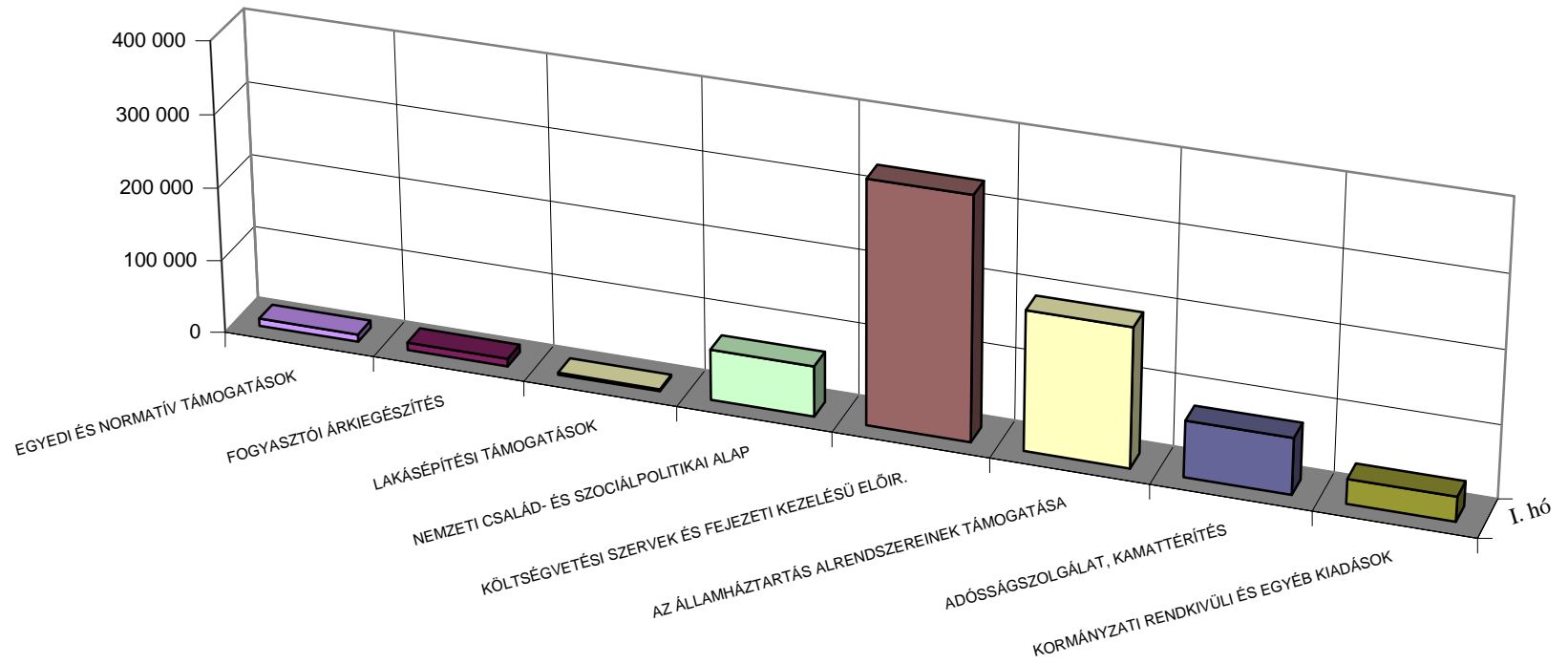
A központi költségvetés bevételeinek havonkénti alakulása bevételcsoportonként 2012. évben



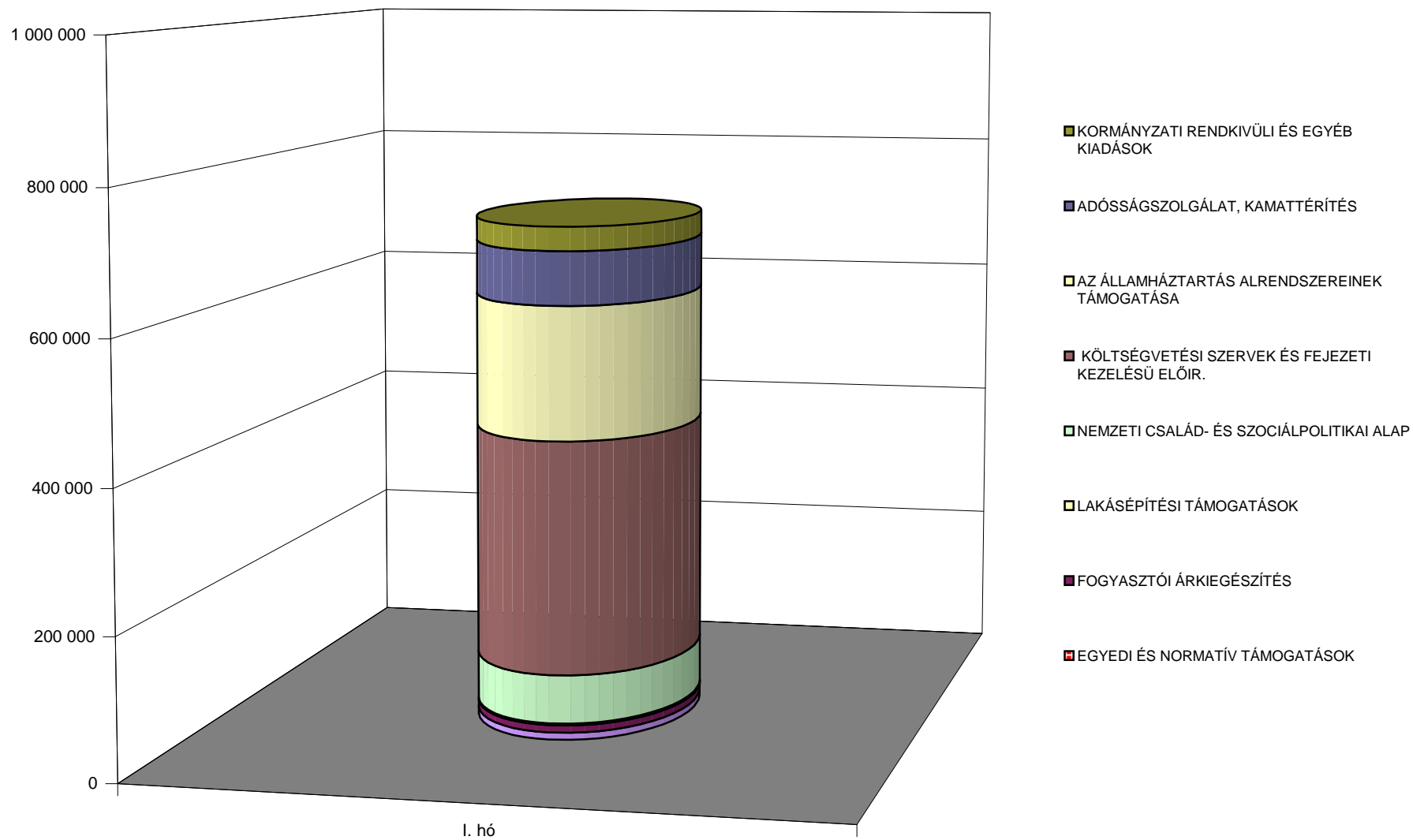
A központi költségvetés bevételeinek alakulása bevételcsoportonként 2012. évben



A központi költségvetés főbb kiadásainak havonkénti alakulása 2012. évben



A központi költségvetés havi kiadásainak alakulása kiadáscsoportonként 2012. évben



A központi költségvetés kiadásainak havonkénti alakulása kiadáscsoportonként 2012. évben

