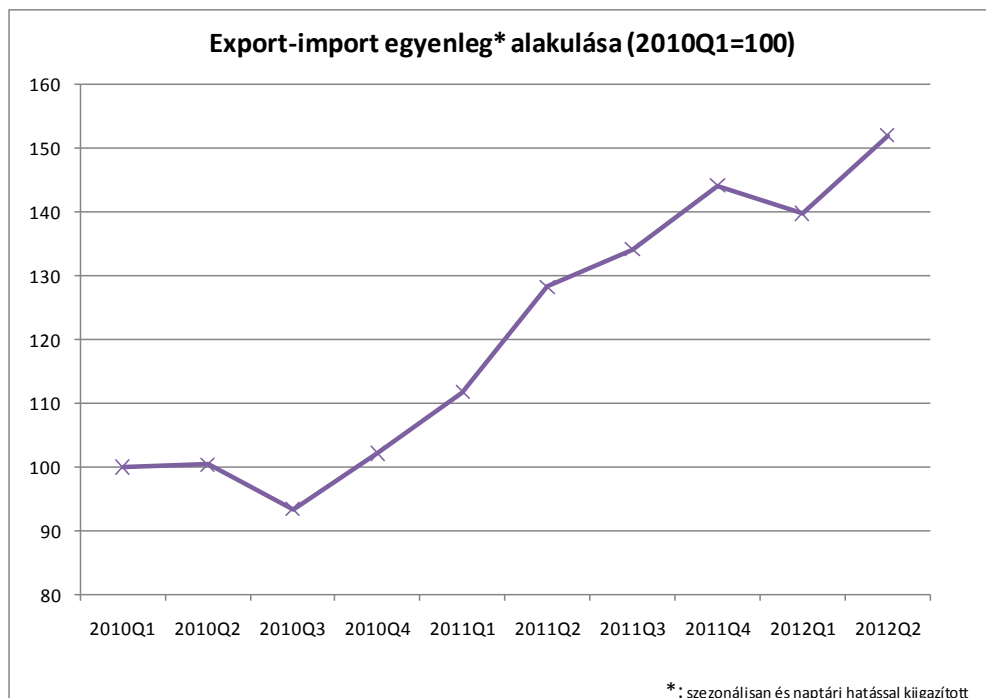




Magyarország

Javuló export-import egyenleg



Forrás: KSH

A KSH adatai alapján látszik, hogy 2010 első negyedéve óta a külkereskedelmi egyenleg folyamatos emelkedést mutat. 2012 második negyedévében az egyenleg több mint 150 százaléka volt az időszak kezdetén megfigyeltnek.

Növekvő export és import

A KSH ma reggeli közleménye alapján az előzetes adatok azt mutatják, hogy októberben az export és import euróértéke 6,5, illetve 5,7%-kal nőtt 2011 azonos hónapjához képest, míg a forintértékek – a devizaárfolyamok alakulása miatt – közel 2%-os növekedést mutattak mindkét forgalmi irányban.

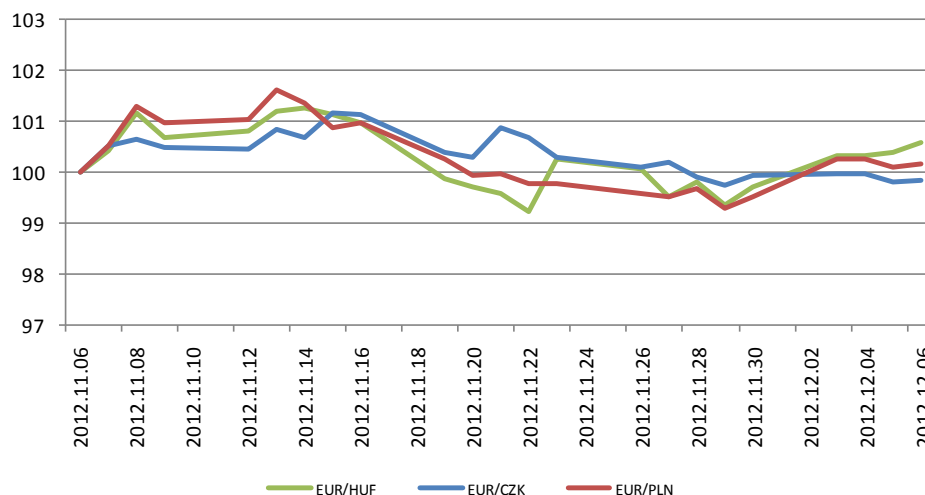
Enyhén erősödött a forint

| Deviza árfolyamok | | | | | | | | |
|-------------------|--------|----------|-----------|--------|----------|-----------|--------|----------|
| Devizapár | Érték | Változás | Devizapár | Érték | Változás | Devizapár | Érték | Változás |
| EUR/HUF | 282,76 | -0,08% | EUR/USD | 1,3054 | -0,47% | GBP/USD | 1,6088 | -0,16% |
| CHF/HUF | 233,52 | 0,26% | EUR/CHF | 1,2102 | -0,37% | EUR/CZK | 25,19 | -0,22% |
| USD/HUF | 216,52 | 0,36% | USD/JPY | 82,48 | 0,34% | EUR/PLN | 4,1191 | -0,30% |

Forrás: Reuters

A forint árfolyama tegnap délelőtt enyhe javulást mutatott az euróval szemben, délutánra azonban ellenkező irányú tendencia bontakozott ki, az árfolyam ma reggel ismét 282,8 körül alakul. A svájci frank valamit vissza tudott nyerni erejéből az euróval szemben az egy nappal korábbi látványos gyengülés után. A dollár ezúttal mintegy 0,5%-kal erősödött, az euró dollárárfolyama jelenleg 1,305 körül jár. A régiós devizák is kismértékben erősödtek a közös európai fizetőeszközhöz képest, a cseh korona 0,2%-kal, a lengyel zloty 0,3%-kal. A svájci frank jegyzések ma reggel 233,5, a dollár jegyzések 216,5 forint körül ingadoznak a bankközi devizapiacra.

**Régiós devizaárfolyamok alakulása az utóbbi egy hónapban
(előző hónap azonos napja = 100)**



Forrás: Reuters

Csökkent a BUX

A főbb nyugat-európai indexek vegyesen teljesítettek a tegnapi kereskedési napon, míg Kelet-Közép-Európára inkább az emelkedés volt a jellemző. A legjobban az orosz parkett teljesített, ahol 1,8%-os emelkedés következett be. Csökkenés a román és a magyar részvénypiacon volt megfigyelhető. **A BUX végül átlag alatti, 5,9 milliárd forintos forgalom mellett 0,4%-kal csökkent.**

Másodpiaci állampapírhozamok

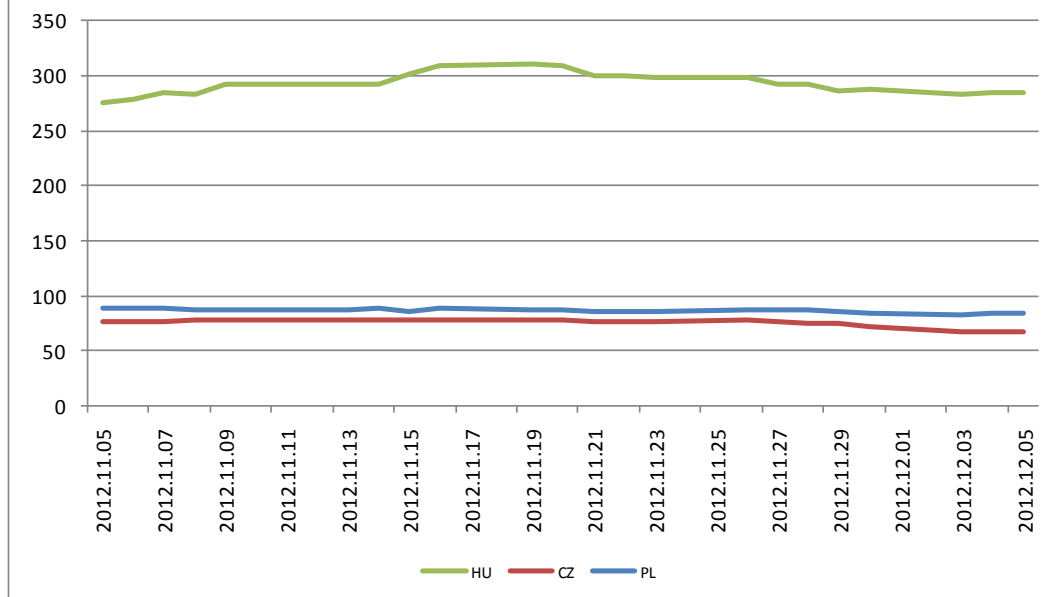
| Futamidő | Hozam (%) | Változás (bp) |
|----------|-----------|---------------|
| M3 | 5,88 | -2,5 |
| M6 | 5,87 | 0,0 |
| M12 | 5,88 | 0,0 |
| Y3 | 5,94 | -1,0 |
| Y5 | 6,34 | 0,0 |
| Y10 | 6,80 | -4,0 |
| Y15 | 6,85 | -3,0 |
| Bubor ON | 5,41 | 1,0 |
| 5 év CDS | 284,77 | 0,5 |

Forrás: Reuters

Kismértékben csökkentek a hozamok a másodlagos piacon

Az állampapírok másodpiacán tegnap kis mértékben csökkentek a hozamok. A 3 hónapos referencia hozam 2,5 bázisponttal került lejjebb, míg a 6 és 12 hónapos nem változott. Az éven túli lejáratokon 1-4 bázispontos csökkenés volt a jellemző, az 5 éves kötvényhozam nem módosult. Az 5 éves CDS értéke nem változott érdemben, továbbra is 285 bázispont körül áll.

Régiós 5 éves CDS-ek alakulása az elmúlt 1 hónapban



Forrás: Reuters

Továbbra is visszaesésre számítanak a feldolgozóiparban és a szolgáltató szektorban

A várnál gyengébben alakult a kiskereskedelmi forgalom

A Markit intézet adatai alapján az eurózóna szolgáltató szektorbeli beszerzési menedzser indexének értéke novemberben 46,7 pontra emelkedett, mely kedvezőbb az előzetesen közzétett 45,7 pontos értéknél. A szolgáltató szektor és a feldolgozóipar beszerzési menedzser indexének értékéből képzett **kompozit index az októberi 45,7 pontról, 46,5 pontra emelkedett**, így a mutató már tíz egymást követő hónapja tartózkodik az 50 pontos határ alatt, amely a szektorok további kedvezőtlen kilátását jelzi.

Az Eurostat tegnapi közleménye alapján októberben **az előző hónaphoz viszonyítva az eurózónában** – április óta a legnagyobb mértékben – **1,2 százalékkal, míg az EU27 egészében 1,1 százalékkal csökkent a kiskereskedelmi forgalom volumene**. Éves viszonylatban a mutató 3,6 százalékos visszaesést mutat az eurózónában, és 2,4 százalékos csökkenést az EU27 esetében.

Pozitív tartományban zártak a főbb európai tőzsdeindexek

A eurózónára vonatkozó makrogazdasági adatok nem bírtak jelentős piacmozgató hatással a tegnapi kereskedésben. A spanyol kötvényaukciót követően egyfajta hangulatromlás volt érezhető az európai tőzsdéken. Majd **a kereskedés végére ismét felfelé vették az irányt a vezető nyugat-európai tőzsdeindexek, így sikerült pluszban zárniuk a szerdai napot**: a német DAX 0,26 százalékkal, a francia CAC40 index 0,28 százalékkal, míg a londoni FTSE 0,39 százalékkal került feljebb keddi záróértékéhez képest.

| Európai 10 éves állampapírhozamok | | |
|-----------------------------------|-----------|---------------|
| Név | Hozam (%) | Változás (bp) |
| spanyol | 5,42 | 16,1 |
| olasz | 4,46 | 3,8 |
| portugál | 7,55 | -5,5 |
| német | 1,35 | -5,4 |
| francia | 2,01 | -4,4 |

Forrás: Reuters

A spanyol 10 éves kötvényhozamok jelentősen emelkedtek, miután a spanyol adósságkezelő 4,25 milliárd eurónyi adósságot értékesített három kötvényaukció keretében, ami elmarad a megcélzott maximális értékesítési mennyiségtől. A 10 éves spanyol állampapírok hozama 16,1 bázisponttal, az olaszé 3,8 bázisponttal emelkedett, a portugál államkötvények hozama viszont 5,5 bázisponttal lejjebb került a szerdai kereskedésben.

USA

| | |
|---|--|
| <p>Kedvezőtlen munkaerőpiaci adat</p> <p>Nőtt az aktivitás a szolgáltató szektorban, emelkedett az iparcikkek rendelésállománya</p> | <p>Az ADP jelentése szerint novemberben 118 ezer fővel nőtt a magánszektorbeli foglalkoztatottak száma az Egyesült Államokban, amely jelentősen alulmúlja az előző havi 157 ezres értéket, és az elemzői várakozások szerinti 129 ezertől is elmarad.</p> <p>A szolgáltatói ISM index értéke az októberi 54,2 pontról 54,7 pontra nőtt novemberben, miközben az elemzők az index 53,6 pontra történő visszaesésére számítottak. Az új ipari megrendelések októberben 0,8 százalékkal emelkedtek az USA-ban, felülmúlva az elemzői várakozásokat.</p> |
| <p>Vegyesen zártak az amerikai tőzsdék</p> | <p>A kedvező makrogazdasági adatok (szolgáltatói ISM index, iparcikkek rendelésállománya) és a költségvetési problémák megoldásával kapcsolatos bizakodás hatására a nap eleji esést követően emelkedés bontakozott ki a tengerentúli parketteken. Végül vegyesen zártak a vezető amerikai tőzsdeindexek: az S&P 500 0,16 százalékot, a Dow Jones index 0,64 százalékot emelkedett, míg a Nasdaq 0,77 százalékot veszített keddi záróértékéből. A Nasdaq visszaesésében az Apple gyenge teljesítménye játszotta a főszerepet, mely 6,4 százalékos veszteséget volt kénytelen elkönyvelni.</p> |
| <p>Csökkentek a 10 éves kötvényhozamok</p> | <p>Csökkent a 10 éves állampírok hozama az amerikai kötvények másodpiaci forgalmában, miután továbbra is a költségvetési szakadék miatt aggódnak a befektetők. A 10 éves papírok hozama 1,4 bázisponttal mérséklődött, míg a 2 éves és a 30 éves kötvények hozama nem változott jelentősen az előző napi záróértékéhez képest.</p> |
| <p>Estek a főbb nyersanyagok árai</p> | <p>Az olaj jegyzése 0,58 százalékkal (88,1 dolláron áll), az arany ára 0,2 százalékkal került lejjebb (1693 dolláron zárt), melynek háttérében a csalódást keltő munkaerőpiaci adat és a dollár erősödése állt.</p> |

| Amerikai állampapírhozamok | | |
|----------------------------|-----------|---------------|
| Név | Hozam (%) | Változás (bp) |
| 2 éves | 0,24 | -0,4 |
| 10 éves | 1,59 | -1,4 |
| 30 éves | 2,78 | 0,1 |

Forrás: Reuters

Ázsia

| | |
|---|---|
| <p>Vegyes teljesítmények a Távols-Keleten</p> | <p>Vegyes teljesítményt mutatnak ma reggel a meghatározó ázsiai indexek, azt követően, hogy a tengerentúlon továbbra sem rendeződött a költségvetési szakadékkal kapcsolatos helyzet. A japán exportvállalatok ismét profitálni tudtak a gyengülő jen-árfolyamból, a Nikkei és a TOPIX 0,8%-kal erősödött. A dél-koreai KOSPI 0,1%-kal került feljebb, miközben a tegnapi menetelést követően a kínai Shanghai Composite és a hongkongi Hang Seng 0,1%-os mínuszban áll.</p> |
|---|---|