

## A KÖZPONTI KORMÁNYZAT ELŐZETES MÉRLEGE

BEVÉTELEK	2011. évi			2012. évi		
	teljesítés /előzetes/	I-V. hó	teljesítés %-a	előirányzat	I-V. hó	előir. %-a
<b>KÖZPONTI KÖLTSÉGVETÉS</b>	<b>8 329 826,2</b>	<b>3 252 265,5</b>	<b>39,0%</b>	<b>9 452 798,9</b>	<b>3 612 290,8</b>	<b>38,2%</b>
<b>GAZDÁLKODÓ SZERVEZETEK BEFIZETÉSEI</b>	<b>1 210 211,7</b>	<b>388 252,7</b>	<b>32,1%</b>	<b>1 401 588,7</b>	<b>360 839,2</b>	<b>25,7%</b>
Társasági adó	316 620,3	131 161,9	41,4%	356 200,0	142 019,0	39,9%
Hitelintézeti járadék	9 388,6	2 418,5	25,8%	8 100,0	2 226,1	27,5%
Cégautóadó	25 256,0	12 055,0	47,7%	46 000,0	14 857,0	32,3%
Energiaellátók jövedelemadója	16 885,8	639,9	3,8%	14 000,0	1 554,0	11,1%
Egyszerűsített vállalkozási adó	172 272,6	43 615,4	25,3%	225 017,5	36 120,6	16,1%
Energia adó	17 253,1	9 089,2	52,7%	17 900,0	9 713,7	54,3%
Környezetterhelési díj	6 261,1	2 043,1	32,6%	8 500,0	2 734,0	32,2%
Bányajáradék	111 522,1	47 656,9	42,7%	94 000,0	53 844,5	57,3%
Játékadó	51 639,2	20 443,0	39,6%	78 400,0	27 030,7	34,5%
Egyéb befizetések	16 123,0	1 986,9	12,3%	33 000,0	3 399,0	10,3%
Egyéb központosított bevételek	108 563,6	55 994,0	51,6%	178 471,2	65 572,5	36,7%
Pénzügyi szervezetek különadója	186 482,9	51 149,5	27,4%	187 000,0	-10 074,1	-5,4%
Egyes ágazatokat terhelő különadó	171 943,4	9 999,4	5,8%	155 000,0	11 842,3	7,6%
<b>FOGYASZTÁSHOZ KAPCSOLT ADÓK</b>	<b>3 132 318,3</b>	<b>1 312 206,9</b>	<b>41,9%</b>	<b>3 649 850,0</b>	<b>1 581 355,8</b>	<b>43,3%</b>
Általános forgalmi adó	2 219 450,9	986 872,3	44,5%	2 722 000,0	1 232 537,0	45,3%
Jövedéki adó	875 114,1	311 282,1	35,6%	913 850,0	343 283,5	37,6%
Regisztrációs adó	34 479,0	14 052,6	40,8%	14 000,0	5 535,3	39,5%
Népegészségügyi termékadó	3 274,3					
<b>LAKOSSÁG BEFIZETÉSEI</b>	<b>1 462 016,4</b>	<b>631 373,4</b>	<b>43,2%</b>	<b>1 677 150,0</b>	<b>659 654,9</b>	<b>39,3%</b>
Személyi jövedelemadó	1 382 785,8	598 635,5	43,3%	1 574 300,0	619 476,7	39,3%
Adóbefizetések	179,7	91,4	50,8%	150,0	58,2	38,8%
Illetékbecfizetések	75 345,5	30 386,6	40,3%	102 500,0	39 457,2	38,5%
Háztartási alkalmazott utáni regisztrációs díj	5,3	1,8	33,4%		3,4	
M.személyek jogviszony megszűnéséhez kapcs. egyes jövedelmek különadója	3 700,1	2 258,1	61,0%	200,0	659,5	329,8%
<b>KÖLTSÉGVETÉSI SZERVEK ÉS FEJEZETI KEZELÉSŰ ELŐIRÁNYZATOK BEVÉTELEI</b>	<b>2 157 753,5</b>	<b>845 538,1</b>	<b>39,2%</b>	<b>2 495 901,4</b>	<b>913 764,0</b>	<b>36,6%</b>
Költségvetési szervek bevételei	921 716,8	352 372,1	38,2%	952 075,9	508 295,0	53,4%
Szakmai fejezeti kezelésű előirányzatok bevételei	1 236 036,7	493 166,0	39,9%	1 543 825,5	405 469,0	26,3%
<b>BEFIZETÉS AZ ÁLLAMHÁZTARTÁS ALRENDSZEREIBŐL</b>	<b>52 717,9</b>	<b>15 299,5</b>	<b>29,0%</b>	<b>49 972,8</b>	<b>20 559,7</b>	<b>41,1%</b>
Központi költségvetési szervek befizetései	45 481,6	10 410,2	22,9%	32 258,8	7 065,5	21,9%
Hozzájárulás a Nemzeti Család- és Szociálpolitikai Alaphoz				17 714,0	7 380,8	41,7%
Helyi önkormányzatok befizetései	7 236,2	4 889,2	67,6%		6 113,3	
<b>ÁLLAMI VAGYONNAL KAPCSOLATOS BEFIZETÉSEK</b>	<b>39 487,7</b>	<b>4 633,3</b>	<b>11,7%</b>	<b>50 423,8</b>	<b>6 454,2</b>	<b>12,8%</b>
<b>KAMATBEVÉTELEK</b>	<b>103 505,1</b>	<b>37 994,9</b>	<b>36,7%</b>	<b>59 331,0</b>	<b>53 994,8</b>	<b>91,0%</b>
<b>EGYÉB BEVÉTELEK</b>	<b>43 629,3</b>	<b>8 319,9</b>	<b>19,1%</b>	<b>19 950,4</b>	<b>4 421,4</b>	<b>22,2%</b>
<b>NYUGDÍJREFORM ÉS ADÓSSÁGCSÖKKENTŐ ALAPBÓL SZÁRMAZÓ BEV.</b>	<b>95 628,3</b>					
<b>EGYÉB UNIÓS BEVÉTELEK</b>	<b>32 558,0</b>	<b>8 646,8</b>	<b>26,6%</b>	<b>48 630,8</b>	<b>11 246,7</b>	<b>23,1%</b>
Vám és cukorágazati hozzájárulás visszatérítése	9 641,0	3 931,5	40,8%	8 817,6	3 909,4	44,3%
Uniós támogatások utólagos megtérítése	22 917,0	4 715,2	20,6%	39 813,2	7 337,3	18,4%
<b>ELKÜLÖNÍTETT ÁLLAMI PÉNZALAPOK</b>	<b>426 637,2</b>	<b>175 269,9</b>	<b>41,1%</b>	<b>438 454,3</b>	<b>194 399,9</b>	<b>44,3%</b>
<b>KÖZPONTI NUKLEÁRIS PÉNZÜGYI ALAP</b>	<b>32 212,6</b>	<b>18 720,1</b>	<b>58,1%</b>	<b>30 270,0</b>	<b>19 316,2</b>	<b>63,8%</b>
<b>NEMZETI FOGLALKOZTATÁSI ALAP</b>	<b>330 485,8</b>	<b>132 486,4</b>	<b>40,1%</b>	<b>341 125,2</b>	<b>153 111,9</b>	<b>44,9%</b>
Szakképzési hozzájárulás	49 158,7	20 049,6	40,8%	52 700,0	37 874,4	71,9%
Szociális hozzájárulási adó és járulékok	186 596,3	76 871,5	41,2%	193 530,0	79 537,1	41,1%
Költségvetési támogatás	64 003,8	19 000,0	29,7%	50 000,0	21 000,4	42,0%
Egyéb bevételek	30 727,1	16 565,3	53,9%	44 895,2	14 700,1	-
<b>WMÁB KÁRTALANÍTÁSI ALAP</b>	<b>18,3</b>	<b>9,8</b>	<b>53,6%</b>	<b>20,3</b>	<b>10,5</b>	<b>51,9%</b>
<b>KUTATÁSI ÉS TECHNOLÓGIAI INNOVÁCIÓS ALAP</b>	<b>40 682,8</b>	<b>17 540,7</b>	<b>43,1%</b>	<b>45 200,0</b>	<b>12 925,8</b>	<b>28,6%</b>
<b>BETHLEN GÁBOR ALAP</b>	<b>12 225,3</b>	<b>1 750,2</b>	<b>14,3%</b>	<b>11 672,8</b>	<b>3 709,7</b>	<b>31,8%</b>
<b>NEMZETI KULTURÁLIS ALAP</b>	<b>11 011,8</b>	<b>4 762,2</b>	<b>43,2%</b>	<b>10 166,0</b>	<b>5 325,8</b>	<b>52,4%</b>
<b>TÁRSADALOMBIZTOSÍTÁSI ALAPOK</b>	<b>4 452 444,2</b>	<b>1 698 506,6</b>	<b>38,1%</b>	<b>4 449 693,9</b>	<b>1 870 757,6</b>	<b>42,0%</b>
<b>NYUGDÍJBIZTOSÍTÁSI ALAP</b>	<b>3 048 383,3</b>	<b>1 113 698,9</b>	<b>36,5%</b>	<b>2 749 626,0</b>	<b>1 147 272,1</b>	<b>41,7%</b>
Szociális hozzájárulási adó és járulékok	2 594 098,3	1 076 645,7	41,5%	2 584 971,0	1 078 013,4	41,7%
Egyéb járulékok és hozzájárulások	41 615,3	16 075,4	38,6%	37 751,0	16 521,1	43,8%
GYED-ben részesülők után átvett pénzeszköz	22 500,0	9 375,0	41,7%		-	
Készenléti pótlék és bírság	12 723,6	5 970,6	46,9%	13 660,0	4 666,5	34,2%
Költségvetési támogatások, térítések	446,8	446,8	100,0%	101 511,0	42 296,3	41,7%
Nyugdíjreform és Adósságcsökkentő Alapból származó bevétel	363 412,8				-	
Egyéb bevételek	13 586,5	5 185,3	38,2%	11 733,0	5 774,8	49,2%
<b>EGÉSZSÉGBIZTOSÍTÁSI ALAP</b>	<b>1 404 060,9</b>	<b>584 807,8</b>	<b>41,7%</b>	<b>1 700 067,9</b>	<b>723 485,5</b>	<b>42,6%</b>
Szociális hozzájárulási adó és járulékok	617 561,3	255 207,1	41,3%	709 111,2	294 166,0	41,5%
Egyéb járulékok és hozzájárulások	17 292,8	7 435,3	43,0%	44 535,4	6 236,6	14,0%
Egészségügyi hozzájárulás	54 283,9	23 844,5	43,9%	99 349,0	44 692,6	45,0%
Készenléti pótlék és bírság	3 318,2	1 589,3	47,9%	3 900,0	1 469,4	37,7%
Költségvetési támogatások, térítések	642 370,0	267 661,0	41,7%	579 381,3	242 915,0	41,9%
Rokkantsági, rehab. ellátások fedezetére Ny.Alapból átvett pénzeszköz				158 763,9	66 151,6	41,7%
Egyéb bevételek	69 234,7	29 070,6	42,0%	105 027,1	67 854,2	64,6%

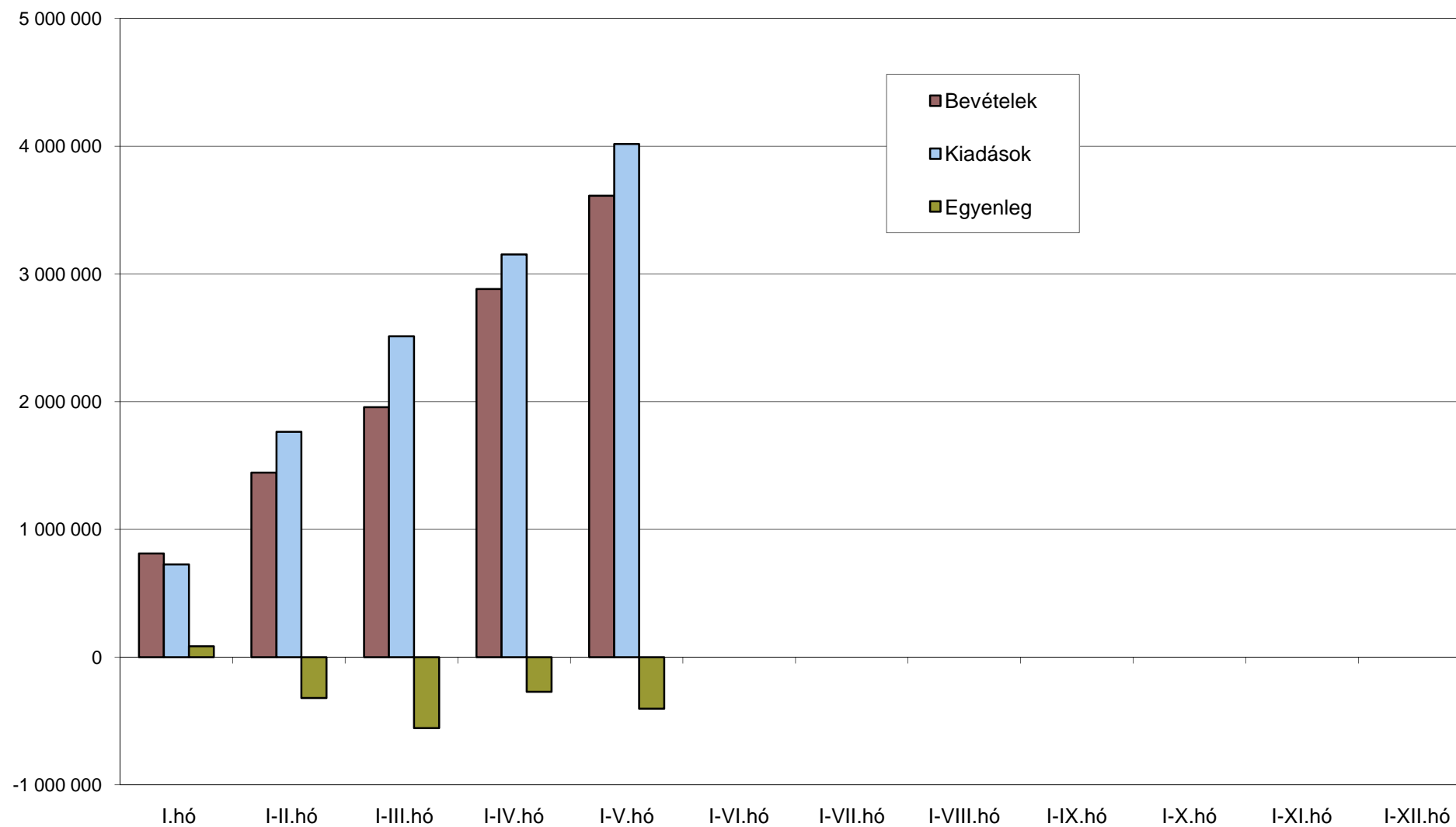
KIADÁSOK	2011. évi			2012. évi		
	teljesítés /előzetes/	I-V. hó	teljesítés %-a	előirányzat	I-V. hó	előir. %-a
<b>KÖZPONTI KÖLTSÉGVETÉS</b>	<b>10 048 200,7</b>	<b>3 878 896,4</b>	<b>38,6%</b>	<b>10 046 606,5</b>	<b>4 015 883,4</b>	<b>40,0%</b>
<b>EGYEDI ÉS NORMATÍV TÁMOGATÁSOK</b>	<b>211 992,3</b>	<b>61 450,0</b>	<b>29,0%</b>	<b>237 544,0</b>	<b>118 528,9</b>	<b>49,9%</b>
<b>KÖZSZOLGÁLATI MŰSORSZOLGÁLTATÁS TÁMOGATÁSA</b>	<b>53 737,4</b>	<b>25 986,6</b>	<b>48,4%</b>	<b>64 800,0</b>	<b>25 762,9</b>	<b>39,8%</b>
<b>FOGYASZTÓI ÁRKIEGÉSZÍTÉS</b>	<b>108 263,0</b>	<b>47 837,6</b>	<b>44,2%</b>	<b>93 000,0</b>	<b>43 422,2</b>	<b>46,7%</b>
<b>LAKÁSÉPÍTÉSI TÁMOGATÁSOK</b>	<b>129 079,3</b>	<b>47 940,3</b>	<b>37,1%</b>	<b>120 100,0</b>	<b>51 336,6</b>	<b>42,7%</b>
<b>NEMEZETI CSALÁD- ÉS SZOCIÁLPOLITIKAI ALAP</b>	<b>618 917,5</b>	<b>261 397,1</b>	<b>42,2%</b>	<b>852 631,9</b>	<b>346 111,6</b>	<b>40,6%</b>
Családi támogatások	451 524,0	190 759,3	42,2%	456 079,0	186 425,8	40,9%
Korhatár alatti ellátások				303 661,9	122 390,8	40,3%
Jövedelemplótló és jövedelem kiegészítő szociális támogatások	139 841,2	59 340,2	42,4%	68 041,0	25 167,5	37,0%
Különféle jogcímen adott térítések	27 552,4	11 297,6	41,0%	24 850,0	12 127,5	48,8%
<b>KÖLTSÉGVETÉSI SZERVEK ÉS FEJEZETI KEZELÉSŰ ELŐIRÁNYZATOK KIADÁSAI</b>	<b>4 720 350,0</b>	<b>1 946 748,3</b>	<b>41,2%</b>	<b>4 883 002,2</b>	<b>1 910 063,9</b>	<b>39,1%</b>
Költségvetési szervek kiadásai	2 512 469,7	982 765,6	39,1%	2 415 738,7	1 125 186,9	46,6%
Szakmai fejezeti kezelésű előirányzatok kiadásai	2 207 880,3	963 982,7	43,7%	2 467 263,5	784 877,0	31,8%
<b>AZ ÁLLAMHÁZTARTÁS ALRENDSZEREINEK TÁMOGATÁSA</b>	<b>1 922 464,3</b>	<b>810 295,1</b>	<b>42,1%</b>	<b>1 789 944,2</b>	<b>753 272,6</b>	<b>42,1%</b>
Elkülönített állami pénzalapok támogatása	89 054,0	34 380,8	38,6%	72 521,1	35 697,3	49,2%
Garancia és hozzájárulás a társadalombiztosítási ellátásokhoz	637 783,8	265 968,7	41,7%	675 492,3	283 170,4	41,9%
Helyi önkormányzatok támogatása	1 195 626,5	509 945,5	42,7%	1 041 930,8	434 404,9	41,7%
<b>KAMATKIADÁSOK</b>	<b>1 101 130,3</b>	<b>502 212,0</b>	<b>45,6%</b>	<b>1 064 983,8</b>	<b>539 428,3</b>	<b>50,7%</b>
<b>KAMAT KOCKÁZATI TARTALÉK</b>				<b>98 000,0</b>		
<b>TÁRSADALMI ÖNSZERVEZŐDÉSEK TÁMOGATÁSA</b>	<b>3 809,8</b>	<b>1 799,2</b>	<b>47,2%</b>	<b>3 809,8</b>	<b>1 904,8</b>	<b>50,0%</b>
<b>KORMÁNYZATI RENDKÍVÜLI KIADÁSOK</b>	<b>16 057,4</b>	<b>4 327,9</b>	<b>27,0%</b>	<b>12 507,2</b>	<b>6 629,0</b>	<b>53,0%</b>
<b>KEZESSÉGÉRVÉNYESÍTÉS</b>	<b>29 447,9</b>	<b>16 323,3</b>	<b>55,4%</b>	<b>40 213,3</b>	<b>8 573,4</b>	<b>21,3%</b>
<b>EGYÉB KIADÁSOK</b>	<b>27 355,0</b>	<b>8 825,6</b>	<b>32,3%</b>	<b>34 148,0</b>	<b>9 626,5</b>	<b>28,2%</b>
<b>TARTALÉKOK</b>				<b>360 000,0</b>		
Rendkívüli kormányzati intézkedések				100 000,0		
Céltartalékok				90 000,0		
Országvédelmi Alap				170 000,0		
<b>ADÓSSÁGÁTVÁLLALÁS</b>	<b>249 929,8</b>	<b>359,1</b>	<b>0,1%</b>			
<b>HOZZÁJÁRULÁS AZ EU KÖLTSÉGVETÉSÉHEZ</b>	<b>233 047,6</b>	<b>117 573,0</b>	<b>50,5%</b>	<b>264 336,6</b>	<b>175 059,6</b>	<b>66,2%</b>
<b>ÁLLAMI VAGYONNAL KAPCSOLATOS KIADÁSOK</b>	<b>622 619,0</b>	<b>25 821,3</b>	<b>4,1%</b>	<b>127 585,5</b>	<b>26 163,2</b>	<b>20,5%</b>
<b>ELKÜLÖNÍTETT ÁLLAMI PÉNZALAPOK</b>	<b>359 412,8</b>	<b>118 976,6</b>	<b>33,1%</b>	<b>385 463,2</b>	<b>132 554,0</b>	<b>34,4%</b>
<b>KÖZPONTI NUKLEÁRIS PÉNZÜGYI ALAP</b>	<b>16 528,7</b>	<b>5 218,6</b>	<b>31,6%</b>	<b>13 173,3</b>	<b>5 119,1</b>	<b>38,9%</b>
<b>NEMZETI FOGLALKOZTATÁSI ALAP</b>	<b>283 572,0</b>	<b>104 646,7</b>	<b>36,9%</b>	<b>307 632,3</b>	<b>114 572,3</b>	<b>37,2%</b>
Passzív kiadások	125 826,3	60 816,8	48,3%	58 700,0	33 953,9	57,8%
Egyéb kiadások	157 745,7	43 830,0	27,8%	248 932,3	80 618,5	32,4%
<b>WMÁB KÁRTALANÍTÁSI ALAP</b>	<b>11,2</b>	<b>11,0</b>	<b>97,9%</b>	<b>20,3</b>	<b>4,1</b>	<b>20,0%</b>
<b>KUTATÁSI ÉS TECHNOLÓGIAI INNOVÁCIÓS ALAP</b>	<b>37 793,0</b>	<b>3 303,7</b>	<b>8,7%</b>	<b>45 200,0</b>	<b>7 463,4</b>	<b>16,5%</b>
<b>BETHLEN GÁBOR ALAP</b>	<b>12 668,8</b>	<b>2 414,8</b>	<b>19,1%</b>	<b>11 672,8</b>	<b>2 333,3</b>	<b>20,0%</b>
<b>NEMZETI KULTURÁLIS ALAP</b>	<b>8 839,0</b>	<b>3 381,8</b>	<b>38,3%</b>	<b>7 764,5</b>	<b>3 061,8</b>	<b>39,4%</b>
<b>TÁRSADALOMBIZTOSÍTÁSI ALAPOK</b>	<b>4 535 724,4</b>	<b>1 852 374,5</b>	<b>40,8%</b>	<b>4 485 038,1</b>	<b>1 873 109,5</b>	<b>41,8%</b>
<b>NYUGDÍJBIZTOSÍTÁSI ALAP</b>	<b>3 048 383,3</b>	<b>1 258 339,3</b>	<b>41,3%</b>	<b>2 749 626,0</b>	<b>1 159 590,7</b>	<b>42,2%</b>
Nyugellátások	3 027 871,7	1 248 795,4	41,2%	2 554 958,4	1 078 591,8	42,2%
TB költségvetési szervek kiadásai	13 717,0	6 198,0	45,2%	11 036,7	4 922,9	44,6%
Egyéb kiadások	6 794,6	3 345,9	49,2%	183 630,9	76 076,0	41,4%
<b>EGÉSZSÉGBIZTOSÍTÁSI ALAP</b>	<b>1 487 341,1</b>	<b>594 035,3</b>	<b>39,9%</b>	<b>1 735 412,1</b>	<b>713 518,9</b>	<b>41,1%</b>
Táppénz	65 510,6	31 163,9	47,6%	73 007,3	23 295,2	31,9%
GYED	89 297,2	37 780,5	42,3%	91 450,0	36 680,3	40,1%
EA egyéb pénzbeli ellátásai	46 690,1	19 300,3	41,3%	48 725,0	20 015,1	41,1%
Rokkantsági, rehabilitációs ellátások				342 342,2	149 966,1	43,8%
Gyógyító megelőző ellátás	806 917,3	308 339,3	38,2%	824 906,4	315 351,8	38,2%
Gyógyszertámogatás	376 854,3	156 075,7	41,4%	277 700,0	135 077,6	48,6%
Gyógyászati segédeszköz támogatás	50 825,3	20 130,4	39,6%	43 313,0	20 914,7	48,3%
EA egyéb természetbeni ellátásai	14 508,2	6 121,1	42,2%	20 436,1	5 581,3	27,3%
TB költségvetési szervek kiadásai	11 818,6	4 818,7	40,8%	9 272,1	4 707,2	50,8%
Egyéb kiadások	24 919,4	10 305,3	41,4%	4 260,0	1 929,6	45,3%
<b>EGYENLEGEK PÉNZFORGALMI SZEMLELETBEN</b>						
<b>KÖZPONTI KÖLTSÉGVETÉS</b>	<b>-1 718 374,5</b>	<b>-626 630,9</b>	<b>36,5%</b>	<b>-593 807,6</b>	<b>-403 592,6</b>	<b>68,0%</b>
<b>ELKÜLÖNÍTETT ÁLLAMI PÉNZALAPOK</b>	<b>67 224,4</b>	<b>56 293,3</b>	<b>83,7%</b>	<b>52 991,1</b>	<b>61 845,9</b>	<b>116,7%</b>
<b>TÁRSADALOMBIZTOSÍTÁSI ALAPOK</b>	<b>-83 280,2</b>	<b>-153 867,9</b>	<b>184,8%</b>	<b>-35 344,2</b>	<b>-2 352,0</b>	<b>6,7%</b>
ebből: Nyugdíjbiztosítási Alap	0,0	-144 640,4			-12 318,6	
Egészségbiztosítási Alap	-83 280,2	-9 227,5		-35 344,2	9 966,6	
<b>KÖZPONTI ALRENDSZER ÖSSZESEN</b>	<b>-1 734 430,4</b>	<b>-724 205,5</b>	<b>41,8%</b>	<b>-576 160,7</b>	<b>-344 098,7</b>	<b>59,7%</b>

## A KÖZPONTI KORMÁNYZAT ELŐZETES MÉRLEGE

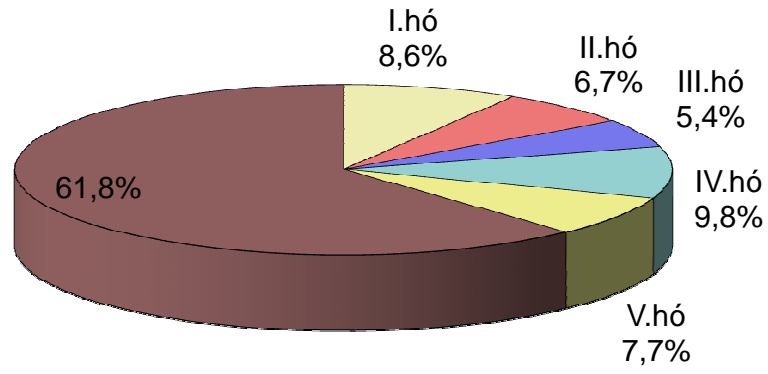
BEVÉTELEK	Májusi adatok		
	2011. év	2012. év	teljesítés %-a
<b>KÖZPONTI KÖLTSÉGVETÉS</b>	<b>633 737,4</b>	<b>730 941,6</b>	<b>115,3%</b>
<b>GAZDÁLKODÓ SZERVEZETEK BEFIZETÉSEI</b>	<b>60 834,8</b>	<b>39 697,8</b>	<b>65,3%</b>
Társasági adó	30 021,8	36 264,1	120,8%
Hitelintézeti járadék	5,7	14,0	244,1%
Cégautóadó	738,1	1 344,5	182,2%
Energiaellátók jövedelemadója	339,5	360,7	106,3%
Egyszerűsített vállalkozási adó	2 507,6	2 190,0	87,3%
Energia adó	1 513,8	1 548,6	102,3%
Környezetterhelési díj	-284,5	-13,7	4,8%
Bányajáradék	9 121,2	9 388,7	102,9%
Játékadó	4 101,6	4 948,7	120,7%
Egyéb befizetések	1 531,0	1 528,3	99,8%
Egyéb központosított bevételek	5 240,4	5 504,2	105,0%
Pénzügyi szervezetek különadója	477,6	-30 497,8	-
Egyes ágazatokat terhelő különadó	5 521,2	7 117,5	128,9%
<b>FOGYASZTÁSHOZ KAPCSOLT ADÓK</b>	<b>302 003,4</b>	<b>353 653,8</b>	<b>117,1%</b>
Általános forgalmi adó	231 927,9	276 646,0	119,3%
Jövedéki adó	67 133,0	75 814,1	112,9%
Regisztrációs adó	2 942,6	1 193,8	40,6%
Népegészségügyi termékadó			
<b>LAKOSSÁG BEFIZETÉSEI</b>	<b>130 098,8</b>	<b>137 405,9</b>	<b>105,6%</b>
Személyi jövedelemadó	122 659,8	128 466,7	104,7%
Adóbefizetések	23,5	11,7	50,0%
Illetékbecfizetések	6 159,6	8 748,8	142,0%
Háztartási alkalmazott utáni regisztrációs díj	0,5	0,8	165,3%
M.személyek jogviszony megszűnéséhez kapcs. egyes jövedelmek különadója	1 255,5	177,9	14,2%
<b>KÖLTSÉGVETÉSI SZERVEK ÉS FEJEZETI KEZELÉSŰ ELŐIRÁNYZATOK BEVÉTELEI</b>	<b>126 521,7</b>	<b>176 102,7</b>	<b>139,2%</b>
Költségvetési szervek bevételei	75 012,0	101 798,6	135,7%
Szakmai fejezeti kezelésű előirányzatok bevételei	51 509,8	74 304,1	144,3%
<b>BEFIZETÉS AZ ÁLLAMHÁZTARTÁS ALRENDSZEREIBŐL</b>	<b>2 424,1</b>	<b>4 749,7</b>	<b>195,9%</b>
Központi költségvetési szervek befizetései	1 959,9	880,9	44,9%
Hozzájárulás a Nemzeti Család- és Szociálpolitikai Alaphoz		1 476,2	
Helyi önkormányzatok befizetései	464,2	2 392,7	515,4%
<b>ÁLLAMI VAGYONNAL KAPCSOLATOS BEFIZETÉSEK</b>	<b>252,0</b>	<b>739,4</b>	<b>293,4%</b>
<b>KAMATBEVÉTELEK</b>	<b>8 764,6</b>	<b>16 611,6</b>	<b>189,5%</b>
<b>EGYÉB BEVÉTELEK</b>	<b>2 022,9</b>	<b>785,2</b>	<b>38,8%</b>
<b>NYUGDÍJREFORM ÉS ADÓSSÁGCSÖKKENTŐ ALAPBÓL SZÁRMAZÓ BEV.</b>			
<b>EGYÉB UNIÓS BEVÉTELEK</b>	<b>815,0</b>	<b>1 195,5</b>	<b>146,7%</b>
Vám és cukorágazati hozzájárulás visszatérítése	760,7	718,7	94,5%
Uniós támogatások utólagos megtérítése	54,3	476,9	878,0%
<b>ELKÜLÖNÍTETT ÁLLAMI PÉNZALAPOK</b>	<b>31 857,4</b>	<b>36 155,5</b>	<b>113,5%</b>
<b>KÖZPONTI NUKLEÁRIS PÉNZÜGYI ALAP</b>	<b>1 682,0</b>	<b>1 681,7</b>	<b>100,0%</b>
<b>NEMZETI FOGLALKOZTATÁSI ALAP</b>	<b>25 505,1</b>	<b>30 573,9</b>	<b>119,9%</b>
Szakképzési hozzájárulás	1 238,1	5 449,1	440,1%
Szociális hozzájárulási adó és járulékok	15 702,8	16 145,7	102,8%
Költségvetési támogatás	4 000,0	4 000,4	100,0%
Egyéb bevételek	4 564,2	4 978,7	109,1%
<b>WMÁB KÁRTALANÍTÁSI ALAP</b>	<b>0,9</b>	<b>1,3</b>	<b>141,3%</b>
<b>KUTATÁSI ÉS TECHNOLÓGIAI INNOVÁCIÓS ALAP</b>	<b>3 422,1</b>	<b>1 384,3</b>	<b>40,5%</b>
<b>BETHLEN GÁBOR ALAP</b>	<b>212,8</b>	<b>1 301,0</b>	<b>611,4%</b>
<b>NEMZETI KULTURÁLIS ALAP</b>	<b>1 034,4</b>	<b>1 213,2</b>	<b>117,3%</b>
<b>TÁRSADALOMBIZTOSÍTÁSI ALAPOK</b>	<b>346 976,2</b>	<b>377 506,6</b>	<b>108,8%</b>
<b>NYUGDÍJBIZTOSÍTÁSI ALAP</b>	<b>229 788,6</b>	<b>230 765,2</b>	<b>100,4%</b>
Szociális hozzájárulási adó és járulékok	221 453,9	215 637,7	97,4%
Egyéb járulékok és hozzájárulások	4 018,5	3 934,0	97,9%
GYED-ben részesülők után átvett pénzeszköz	1 875,0		
Késedelmi pótlék és bírság	1 358,7	625,7	46,1%
Költségvetési támogatások, térítések		8 459,3	
Nyugdíjreform és Adósságcsökkentő Alapból származó bevétel			
Egyéb bevételek	1 082,6	2 108,4	194,8%
<b>EGÉSZSÉGBIZTOSÍTÁSI ALAP</b>	<b>117 187,7</b>	<b>146 741,4</b>	<b>125,2%</b>
Szociális hozzájárulási adó és járulékok	51 745,7	60 894,2	117,7%
Egyéb járulékok és hozzájárulások	1 527,2	1 282,4	84,0%
Egészségügyi hozzájárulás	6 166,0	11 490,1	186,3%
Késedelmi pótlék és bírság	347,8	210,7	60,6%
Költségvetési támogatások, térítések	53 534,0	48 285,0	90,2%
Rokkantsági, rehab. ellátások fedezetére Ny. Alaptól átvett pénzeszköz		13 230,3	
Egyéb bevételek	3 867,0	11 348,6	293,5%

KIADÁSOK	Májusi adatok		
	2011. év	2012. év	teljesítés %-a
<b>KÖZPONTI KÖLTSÉGVETÉS</b>	<b>673 877,4</b>	<b>863 514,9</b>	<b>128,1%</b>
<b>EGYEDI ÉS NORMATÍV TÁMOGATÁSOK</b>	<b>30 494,4</b>	<b>81 683,5</b>	<b>267,9%</b>
<b>KÖZSZOLGÁLATI MŰSORSZOLGÁLTATÁS TÁMOGATÁSA</b>	<b>4 695,8</b>	<b>5 162,9</b>	<b>109,9%</b>
<b>FOGYASZTÓI ÁRKIEGÉSZÍTÉS</b>	<b>9 647,0</b>	<b>8 306,4</b>	<b>86,1%</b>
<b>LAKÁSÉPÍTÉSI TÁMOGATÁSOK</b>	<b>11 833,6</b>	<b>18 034,4</b>	<b>152,4%</b>
<b>NEMEZETI CSALÁD- ÉS SZOCIÁLPOLITIKAI ALAP</b>	<b>50 552,5</b>	<b>75 649,1</b>	<b>149,6%</b>
Családi támogatások	37 172,8	36 994,6	99,5%
Korhatár alatti ellátások		31 193,1	
Jövedelempótló és jövedelem kiegészítő szociális támogatások	11 168,4	5 020,9	45,0%
Különféle jogcímen adott térítések	2 211,3	2 440,5	110,4%
<b>KÖLTSÉGVETÉSI SZERVEK ÉS FEJEZETI KEZELÉSŰ ELŐIRÁNYZATOK KIADÁSAI</b>	<b>339 882,3</b>	<b>422 317,4</b>	<b>124,3%</b>
Költségvetési szervek kiadásai	201 714,5	242 643,4	120,3%
Szakmai fejezeti kezelésű előirányzatok kiadásai	138 167,8	179 673,9	130,0%
<b>AZ ÁLLAMHÁZTARTÁS ALRENDSZEREINEK TÁMOGATÁSA</b>	<b>158 993,4</b>	<b>155 824,0</b>	<b>98,0%</b>
Elkülönített állami pénzalapok támogatása	6 000,9	5 301,2	88,3%
Garancia és hozzájárulás a társadalombiztosítási ellátásokhoz	53 197,9	56 506,4	106,2%
Helyi önkormányzatok támogatása	99 794,7	94 016,3	94,2%
<b>KAMATKIADÁSOK</b>	<b>39 067,6</b>	<b>61 991,8</b>	<b>158,7%</b>
<b>KAMAT KOCKÁZATI TARTALÉK</b>			
<b>TÁRSADALMI ÖNSZERVEZŐDÉSEK TÁMOGATÁSA</b>			
<b>KORMÁNYZATI RENDKÍVÜLI KIADÁSOK</b>	<b>571,0</b>	<b>330,1</b>	<b>57,8%</b>
<b>KEZESSÉGÉRVÉNYESÍTÉS</b>	<b>2 545,1</b>	<b>1 490,5</b>	<b>58,6%</b>
<b>EGYÉB KIADÁSOK</b>	<b>1 385,3</b>	<b>722,5</b>	<b>52,2%</b>
<b>TARTALÉKOK</b>			
Rendkívüli kormányzati intézkedések			
Céltartalékok			
Országvédelmi Alap			
<b>ADÓSSÁGÁTVÁLLALÁS</b>	<b>77,9</b>		
<b>HOZZÁJÁRULÁS AZ EU KÖLTSÉGVETÉSÉHEZ</b>	<b>14 963,8</b>	<b>23 135,0</b>	<b>154,6%</b>
<b>ÁLLAMI VAGYONNAL KAPCSOLATOS KIADÁSOK</b>	<b>9 167,5</b>	<b>8 867,3</b>	<b>96,7%</b>
<b>ELKÜLÖNÍTETT ÁLLAMI PÉNZALAPOK</b>	<b>25 320,8</b>	<b>28 779,8</b>	<b>113,7%</b>
<b>KÖZPONTI NUKLEÁRIS PÉNZÜGYI ALAP</b>	<b>426,0</b>	<b>425,7</b>	<b>99,9%</b>
<b>NEMZETI FOGLALKOZTATÁSI ALAP</b>	<b>22 826,9</b>	<b>25 056,9</b>	<b>109,8%</b>
Passzív kiadások	10 542,5	5 290,2	50,2%
Egyéb kiadások	12 284,5	19 766,6	160,9%
<b>WMÁB KÁRTALANÍTÁSI ALAP</b>	<b>0,3</b>	<b>0,0</b>	<b>6,2%</b>
<b>KUTATÁSI ÉS TECHNOLÓGIAI INNOVÁCIÓS ALAP</b>	<b>1 147,8</b>	<b>1 524,2</b>	<b>132,8%</b>
<b>BETHLEN GÁBOR ALAP</b>	<b>145,9</b>	<b>1 189,8</b>	<b>815,3%</b>
<b>NEMZETI KULTURÁLIS ALAP</b>	<b>773,8</b>	<b>583,2</b>	<b>75,4%</b>
<b>TÁRSADALOMBIZTOSÍTÁSI ALAPOK</b>	<b>371 353,5</b>	<b>368 209,5</b>	<b>99,2%</b>
<b>NYUGDÍJBIZTOSÍTÁSI ALAP</b>	<b>252 308,3</b>	<b>224 872,5</b>	<b>89,1%</b>
Nyugellátások	250 951,0	208 730,7	83,2%
TB költségvetési szervek kiadásai	829,6	833,5	100,5%
Egyéb kiadások	527,7	15 308,2	2900,9%
<b>EGÉSZSÉGBIZTOSÍTÁSI ALAP</b>	<b>119 045,2</b>	<b>143 337,0</b>	<b>120,4%</b>
Táppénz	6 081,5	4 644,0	76,4%
GYED	7 707,2	7 369,6	95,6%
EA egyéb pénzbeli ellátásai	3 930,2	3 950,1	100,5%
Rokkantsági, rehabilitációs ellátások		29 437,6	
Gyógyító megelőző ellátás	64 769,1	64 022,5	98,8%
Gyógyszertámogatás	28 408,6	26 919,0	94,8%
Gyógyászati segédeszköz támogatás	3 857,5	4 255,9	110,3%
EA egyéb természetbeni ellátásai	1 337,0	1 265,1	94,6%
TB költségvetési szervek kiadásai	781,4	939,9	120,3%
Egyéb kiadások	2 172,7	533,3	24,5%
<b>EGYENLEGEK PÉNZFORGALMI SZEMLÉLETBEN</b>			
<b>KÖZPONTI KÖLTSÉGVETÉS</b>	<b>-40 140,0</b>	<b>-132 573,2</b>	<b>330,3%</b>
<b>ELKÜLÖNÍTETT ÁLLAMI PÉNZALAPOK</b>	<b>6 536,5</b>	<b>7 375,7</b>	<b>112,8%</b>
<b>TÁRSADALOMBIZTOSÍTÁSI ALAPOK</b>	<b>-24 377,2</b>	<b>9 297,1</b>	<b>-38,1%</b>
ebből: Nyugdíjbiztosítási Alap	-22 519,7	5 892,7	-26,2%
Egészségbiztosítási Alap	-1 857,5	3 404,4	-183,3%
<b>KÖZPONTI ALRENDSZER ÖSSZESEN</b>	<b>-57 980,7</b>	<b>-115 900,5</b>	<b>199,9%</b>

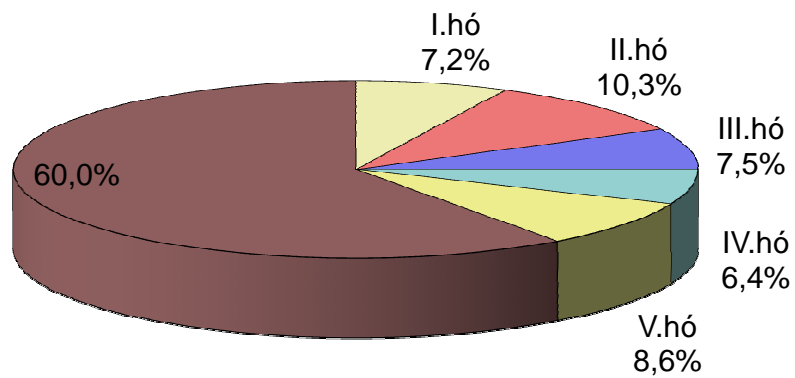
### A központi költségvetés főösszegeinek alakulása és az egyenleg változása 2012. évben



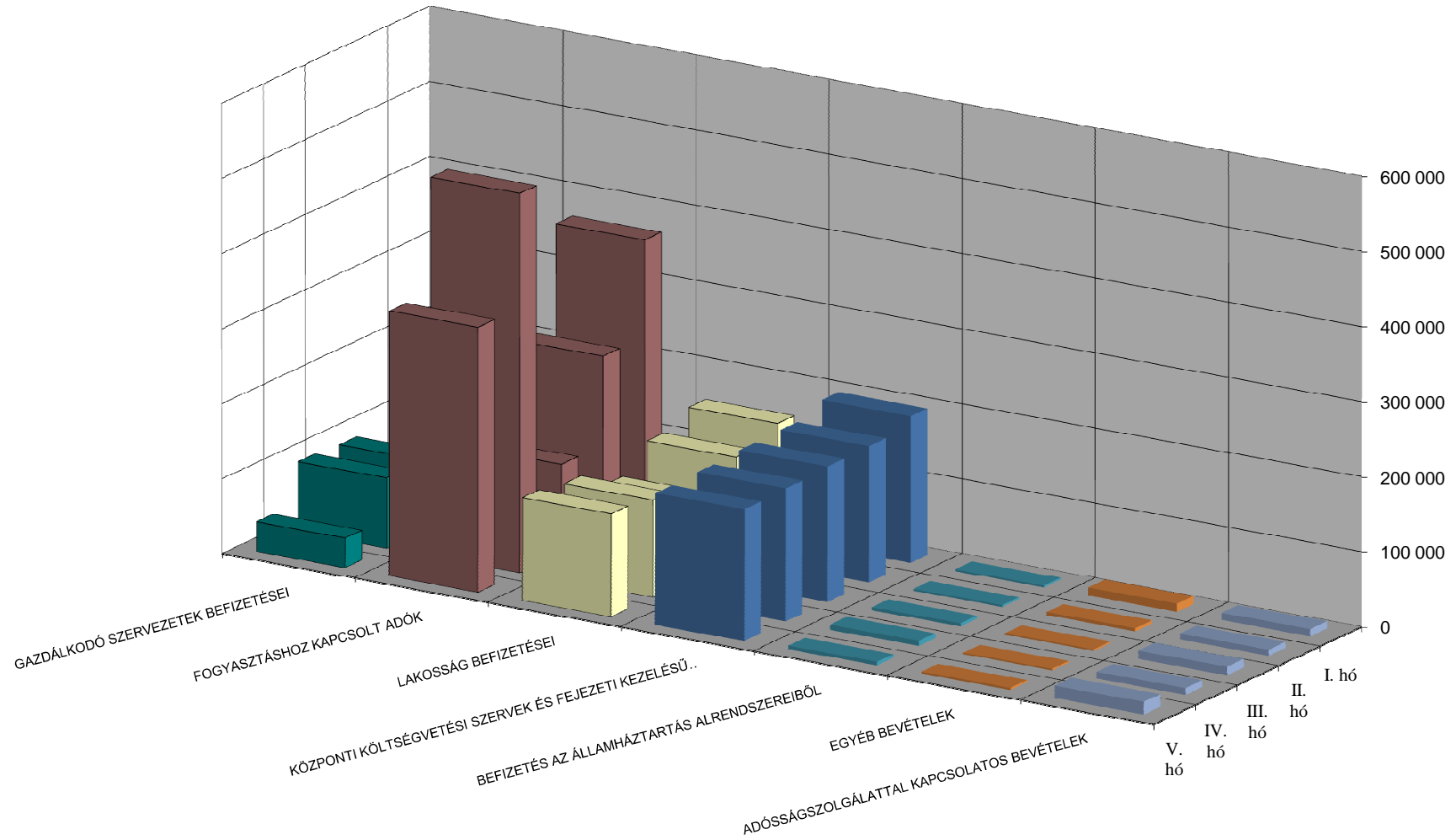
**A központi költségvetés 2012. évi bevételeinek havonkénti alakulása az éves előirányzat százalékában**



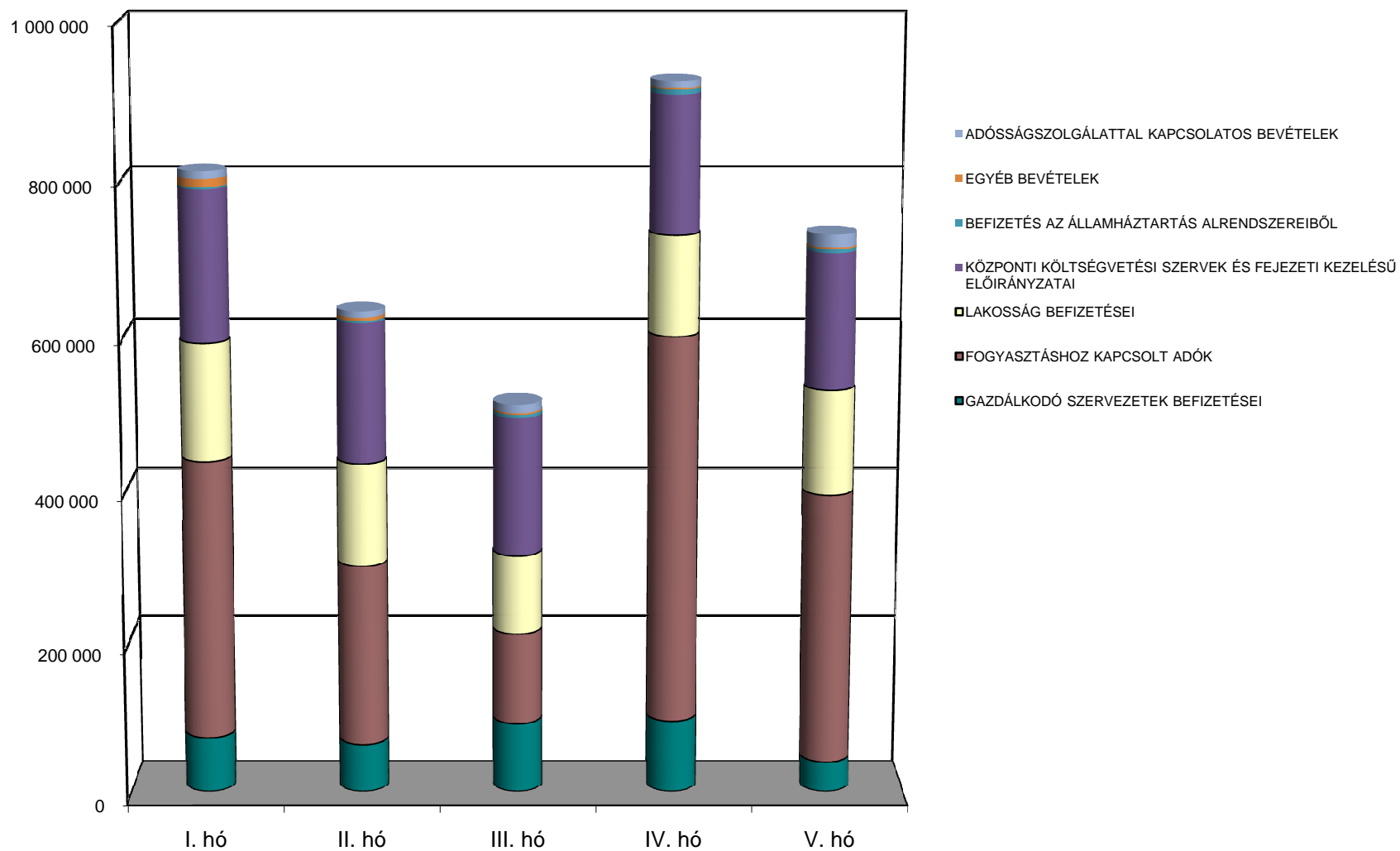
**A központi költségvetés 2012. évi kiadásainak havonkénti alakulása az éves előirányzat százalékában**



A központi költségvetés főbb bevételeinek havonkénti alakulása 2012. évben

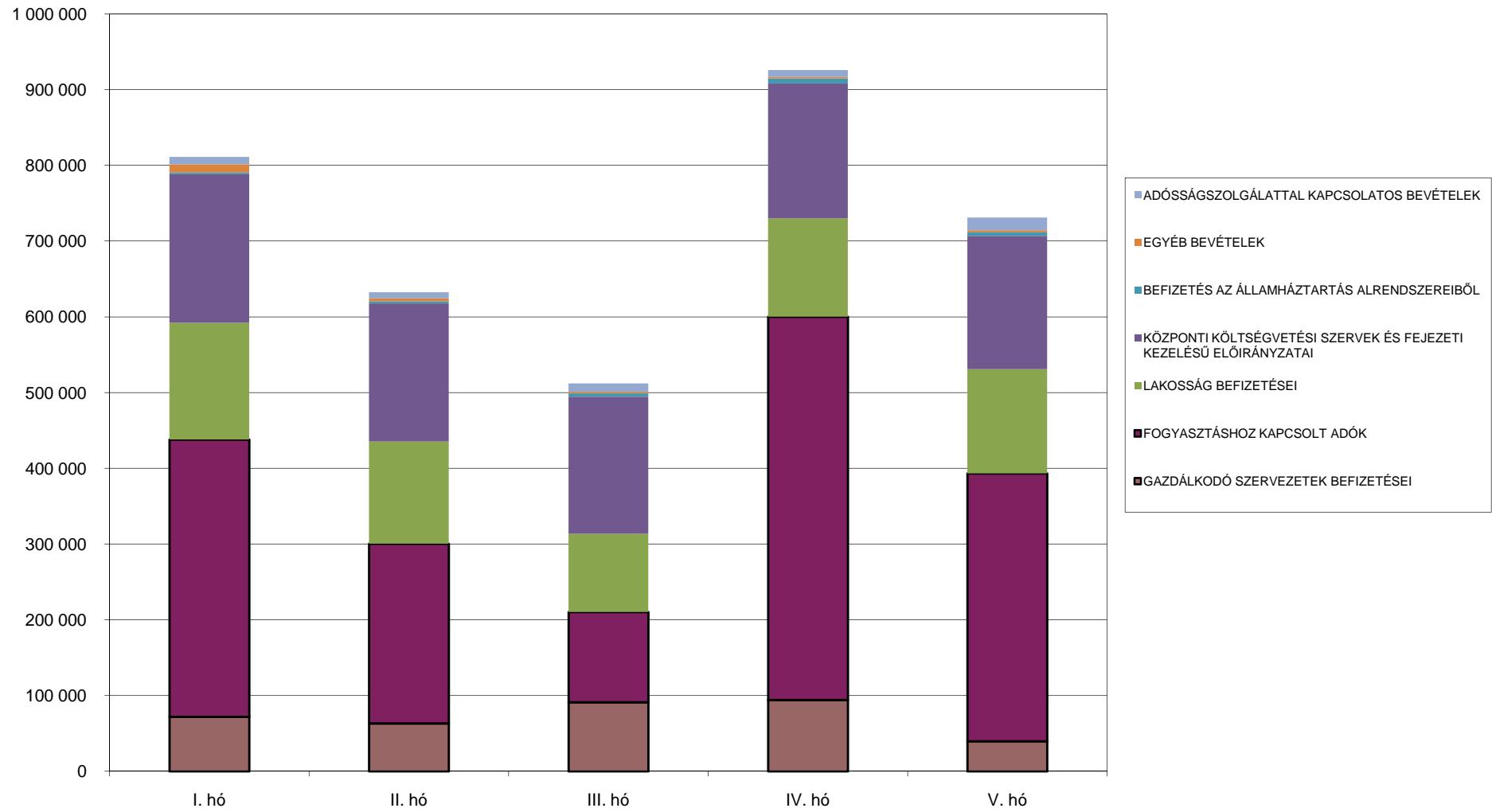


## A központi költségvetés bevételeinek havonkénti alakulása bevételcsoportonként 2012. évben

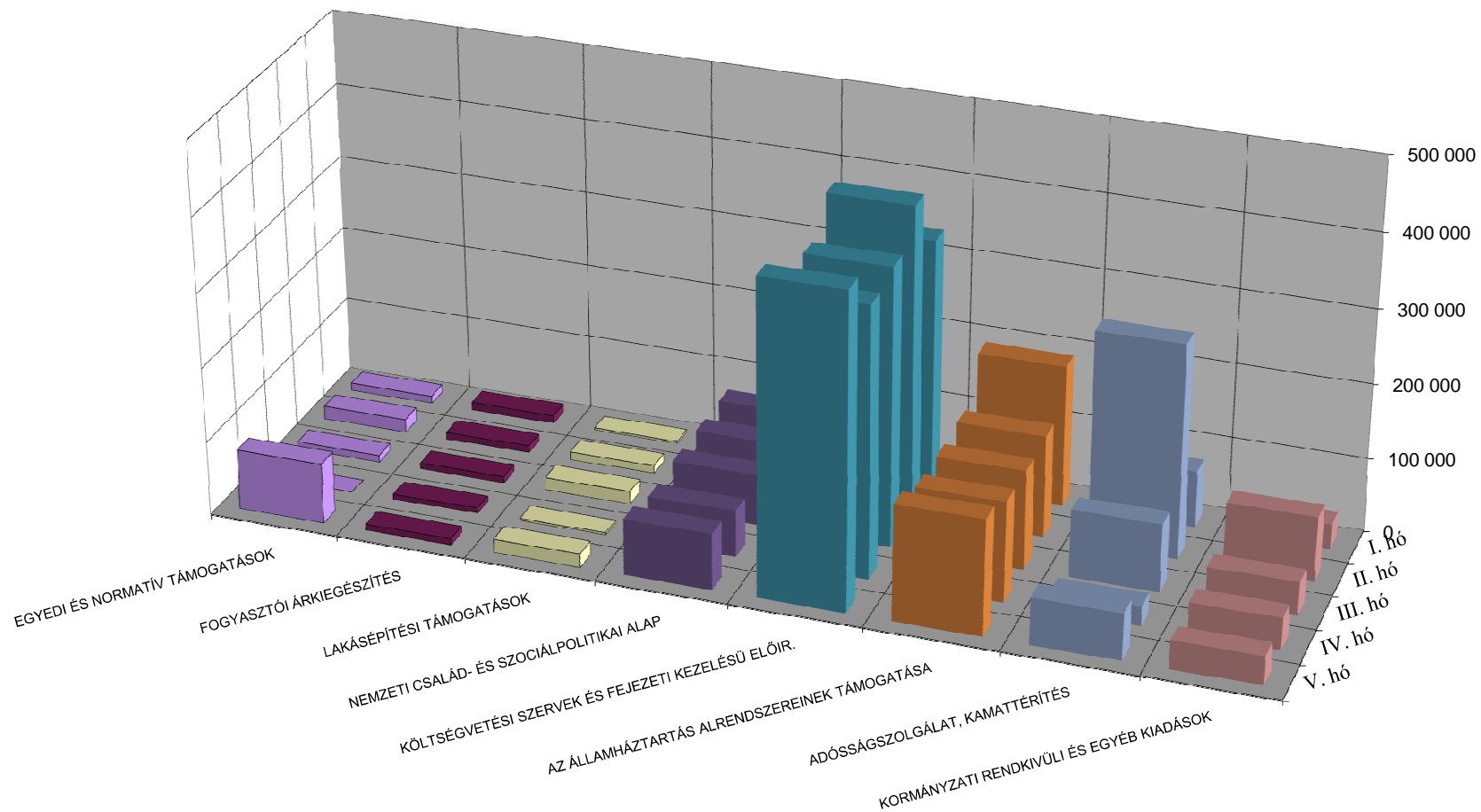




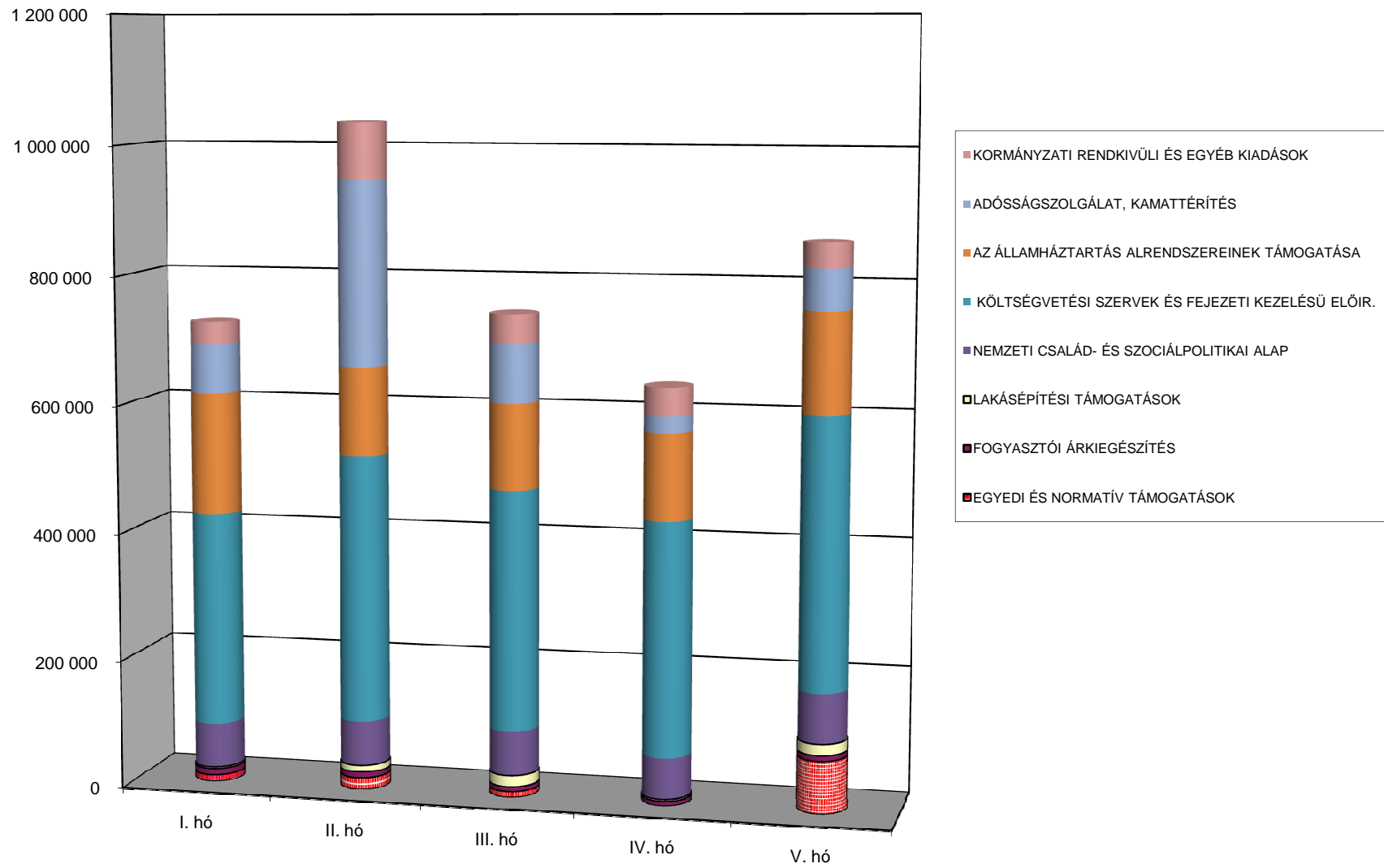
## A központi költségvetés bevételeinek alakulása bevételcsoportonként 2012. évben



## A központi költségvetés főbb kiadásainak havonkénti alakulása 2012. évben



### A központi költségvetés havi kiadásainak alakulása kiadáscsoportonként 2012. évben



## A központi költségvetés kiadásainak havonkénti alakulása kiadáscsoportonként 2012. évben

