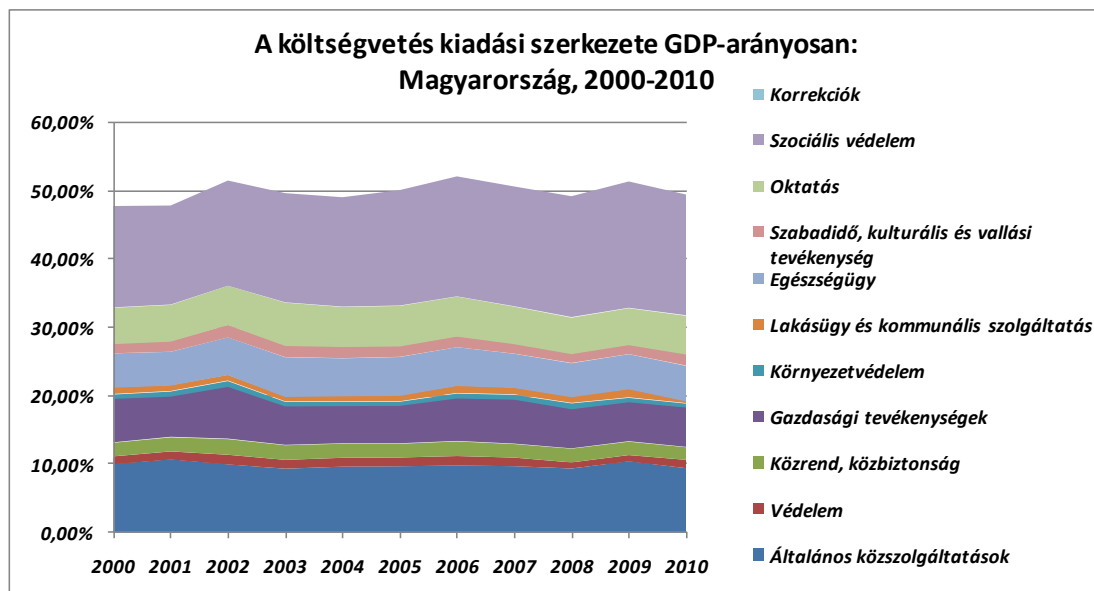




Magyarország

Költségvetési kiadások



A költségvetés kiadási szerkezete alapján látható, hogy a magyar állam rendkívül nagy figyelmet fordít a szociális védelemre, ez a tétel teszi ki a kiadások legnagyobb hányadát.

Infláció

A KSH ma reggeli közleménye szerint 2012 szeptemberében a fogyasztói árak 6,6%-kal voltak magasabbak, mint az előző év azonos időszakában. Az előző hónaphoz viszonyítva az üzemanyagok és a dohányárak ára emelkedett jelentős mértékben, míg a tartós fogyasztási cikkek és a szolgáltatások ára csökkent.

Mezőgazdasági termelői árak

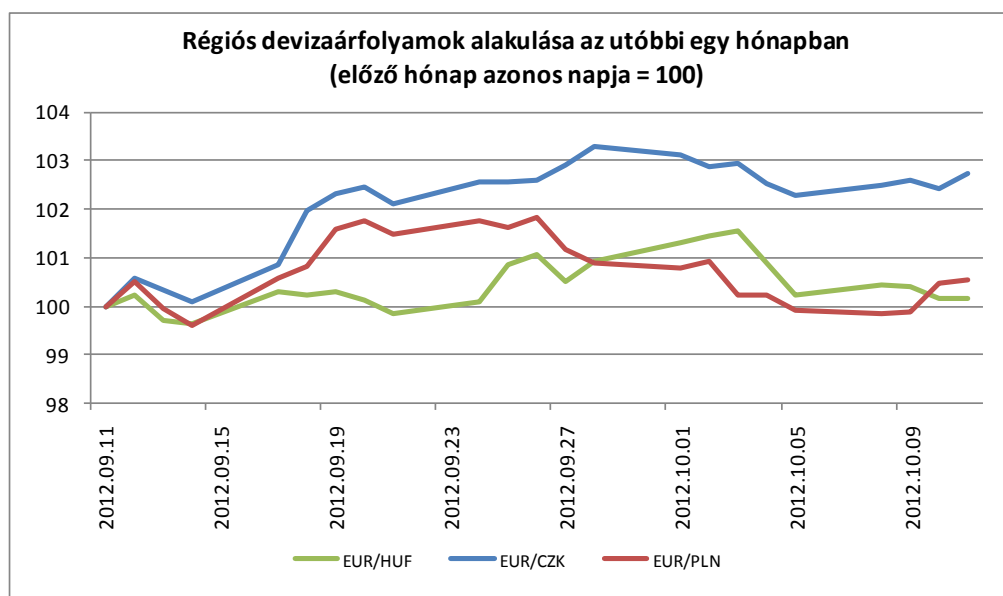
Szintén a KSH ma reggeli közleménye szerint augusztusban a növényi termékek ára 22,1%-kal, az állat és állati termékek ára 10,4%-kal emelkedett, összességében a mezőgazdasági termelői árak 18,1%-kal voltak magasabbak, mint az előző év azonos időszakában.

Enyhén erősödött a forint

Tegnap a forint kismértékben erősödni tudott az euróval szemben miközben a nemzetközi pénz- és tőkepiacokat negatív befektetői hangulat jellemezte, illetve két hitelminősítő intézet is felhívta Magyarország figyelmét az IMF-fel kötendő megállapodás fontosságára. A forint árfolyama ma reggelre a 282,2-es szint körül ingadozik. A régiós devizák közül a cseh korona 0,1%-kal erősödött, a lengyel zloty 0,5%-kal gyengült a közös európai fizetőeszközhöz képest. Az euró dollárárfolyama csak kismértékű elmozdulást mutatott, a kurzus 1,286 körül jár. A svájci frank jegyzések ma reggel 233,4, a dollár jegyzések 219,3 forint körül ingadoznak a bankközi devizapiaccon.

| Devizapár | Érték | Változás | Devizapár | Érték | Változás | Devizapár | Érték | Változás |
|-----------|-------|----------|-----------|--------|----------|-----------|--------|----------|
| EUR/HUF | 282,2 | -0,36% | EUR/USD | 1,2865 | 0,07% | GBP/USD | 1,6019 | 0,19% |
| CHF/HUF | 233,4 | -0,22% | EUR/CHF | 1,2083 | -0,17% | EUR/CZK | 24,93 | -0,08% |
| USD/HUF | 219,3 | -0,46% | USD/JPY | 78 | -0,32% | EUR/PLN | 4,0961 | 0,52% |

| Futamidő | Hozam (%) | Változás | Futamidő | Hozam (%) | Változás | Részvények és indexek | | |
|----------|-----------|----------|---------------------|-----------|----------|-----------------------|----------|----------|
| M3 | 6,33 | 0,00 | Bubor ON | 5,94 | -0,02 | Instrumentum | Záró | Változás |
| M6 | 6,38 | 0,00 | Bubor 1M | 6,54 | -0,01 | BUX | 18948,74 | 0,44% |
| M12 | 6,46 | 0,00 | 1x4 FRA | 6,33 | 0,03 | BUMIX | 1077,71 | -0,93% |
| Y3 | 6,55 | 0,00 | 2 év swap | 5,89 | -0,02 | OTP Bank | 4175 | 2,35% |
| Y5 | 6,65 | -0,02 | 5 év swap | 5,88 | -0,04 | Richter Gedeon | 38910 | 0,03% |
| Y10 | 7,15 | -0,01 | 5 év báziswap felár | -255,00 | 0,00 | Magyar Telekom | 413 | -0,96% |
| Y15 | 7,27 | -0,01 | 5 év CDS | 344,308 | 0,00 | MOL | 18450 | -0,27% |



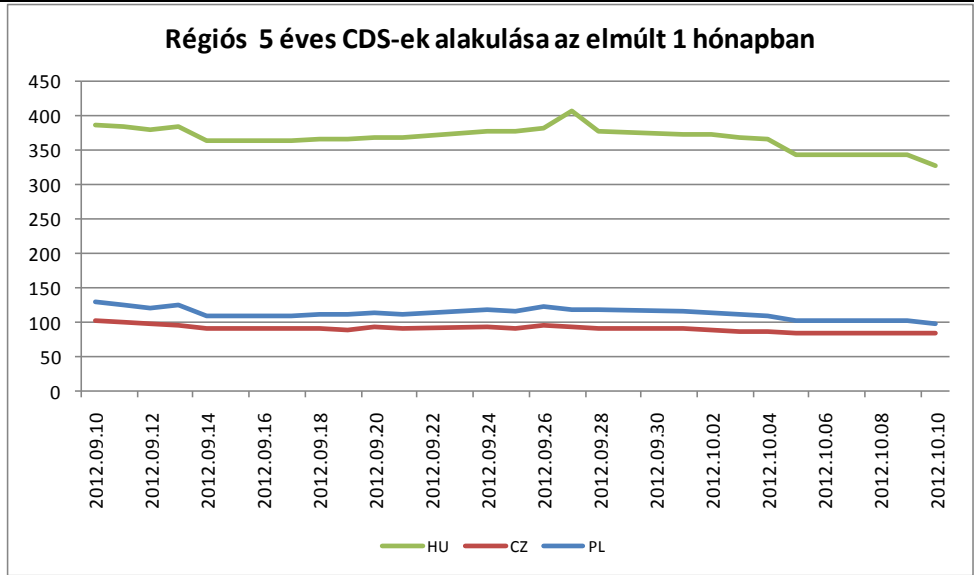
Forrás: Reuters

Emelkedett a BUX

A tegnapi napon nem érkezett jelentős makrogazdasági adat, a nyugat-európai tőzsdék hangulatát leginkább az IMF legújabb pénzügyi stabilitási jelentése alakította. A Valutaalap ebben felhívta a figyelmet arra, hogy az eurózána jövőjével kapcsolatos aggodalmak hatására jelentősen csökkenhet a bankok mérlegfősszege, ami tovább lassíthatja a gazdasági növekedést. A negatív befektetői hangulatban folytatódott a meghatározó európai indexek csökkenése, ezzel szemben a BUX 0,4%-os emelkedéssel zárta a kereskedést, az átlagtól alig valamivel elmaradó 9,2 milliárd forintos forgalom mellett, ezzel pedig a régió élmezőnyében zárt. Vezető hazai részvényeink közül az OTP árfolyama 2,35%-kal emelkedett. A magyar bankpapír árfolyama 1 éve nem járt ilyen magasságban. A Richter kis mértékben (0,03%-kal) javult. A MOL részvényei 0,3%-ot veszítettek értékükből, míg a nap vesztese a Magyar Telekom volt, melynek árfolyama 1%-kal került lejjebb.

Nem változtak érdemben a hozamok a másodlagos piacon

Az állampapírok másodpiacán tegnap nem történtek érdemi elmozdulások. Az éven belüli lejáratokon egyáltalán nem változtak a hozamok, míg az ennél hosszabb lejáratokon mindössze 1-2 bázisponttal mérséklődtek a referenciahozamok. Az 5 éves CDS értéke azonban 17 bázispontos csökkenést követően 327 bázispontra módosult.



Forrás: Reuters

EU

1,8 százalékkal bővült augusztusban a francia feldolgozóipar kibocsátása

A francia statisztikai hivatal tegnapi közleménye szerint augusztusban az előző hónaphoz képest a feldolgozóipari kibocsátás volumene 1,8 százalékkal nőtt, míg az ipar esetében 1,5 százalékos bővülés volt megfigyelhető. Az előző év azonos időszakához viszonyítva ugyanakkor a feldolgozóipari kibocsátás volumene 1,9 százalékos visszaesést jelez.

1,7 százalékkal bővült az olasz ipari termelés augusztusban

Az olasz statisztikai hivatal tegnap közzétett adatai azt mutatják, hogy augusztusban az előző hónaphoz képest 1,7 százalékkal bővült az olasz ipari termelés volumene, miközben éves szinten, munkanaphatással kiigazítva 5,2 százalékkal esett vissza az ipar teljesítménye. A kiigazítatlan éves index 5,1 százalékos mérséklődést mutat.

Leminősítette Spanyolországot a Standard & Poor's

Az európai és amerikai piacok zárása után csütörtök hajnalban jelentette be a hitelminősítő, hogy Spanyolország adósbesorolását „BBB+”-ról két fokozattal „BBB-”-ra rontja, amely mellé negatív kilátást rendelt. A hitelminősítő döntését a gazdaság recessziójával magyarázta és kiemelte, hogy a 2013-as költségvetés túlzottan optimista gazdasági előrejelzésen alapul.

| Részvényindex | Záró | Vált. (%) | Nyertesek (DAX) | Záró (€) | Vált. (%) | Vesztesek (DAX) | Záró (€) | Vált. (%) |
|---------------|----------|-----------|------------------|----------|-----------|-------------------|----------|-----------|
| DAX | 7 205,23 | -0,41 | FRESENIUS | 93,73 | 1,02 | SAP | 53,50 | -2,01 |
| CAC 40 | 3 365,87 | -0,50 | DEUTSCHE BANK | 31,94 | 0,90 | LANXESS | 61,20 | -1,69 |
| FTSE | 5 776,71 | -0,58 | FRESEN.MED. CARE | 57,77 | 0,57 | HEIDELBERG CEMENT | 40,21 | -1,31 |

Folytatódott a negatív tendencia Európában

A szerdai napon sorozatban harmadjára szenvedtek el veszteséget az európai piacok. A gyengélkedés már nyitáskor érezhető volt, amikor a legtöbb index gyengülésnek indult és a rossz hangulat a délelőtti folyamán folytatódott, amely elsősorban a spanyol és olasz tőzsdék kedvezőtlen teljesítményének volt köszönhető. A bankszektor papírjai vegyes elmozdulásokat mutattak, a brit papírok könnyvelhették el a legnagyobb nyereségeket, míg a spanyol intézmények esetében volt megfigyelhető a legrosszabb teljesítmény. A kedvezőtlen hangulat a nap második felében sem enyhült, a figyelem középpontjában továbbra is az IMF által közzétett kiadványok, valamint a vállalati gyorsjelentések álltak. A Valutaalap a globális pénzügyi stabilitási jelentésében kiemelte, hogy amennyiben az európai kormányzatoknak nem sikerül úrrá lenniük az adósságproblémákon, a régió bankjainak csaknem 4500 milliárd dollárnyi eszköztől kellhet megszabadulniuk. Spanyolország és Görögország mellett a tegnapi napon Portugália is a befektetők látókörébe került, miután az eurózóna pénzügyminiszterei a luxemburgi tárgyalások során úgy határoztak, hogy az országnak 2014-ig kell teljesíteni a fiskális célokat annak érdekében, hogy megkapja a pénzügyi mentőcsomagjának következő részletét. Nagy-Britanniában - bár a tőzsdeindex esését nem tudták megállítani - a nap végére emelkedésnek indultak a bankszektor papírjai, amely mögött az a bejelentés állt, hogy a pénzügyi felügyelet enyhített a tőke-megfelelési szabályokon annak érdekében, hogy fokozza a bankok hitelezési aktivitását.

Az FTSEurofirst 300 index 1 090,03 ponton zárt, ami 0,54 százalékos csökkenést jelent a keddi záróértékhez képest, míg az eurózóna blue chip papírjainak teljesítményét tükröző Euro STOXX 50 index értéke 0,63 százalékos gyengülés után 2 456,54 ponton fejezte be a kereskedést.

USA

| Mérsékelt növekedés a Beige könyv szerint | <p>A FED tegnap tette közzé a Beige könyvét, amely szerint a jegybanki elemzők javuló tendenciát látnak a gazdasági kondíciókkal kapcsolatban. A központi bank kiadványa szerint az amerikai gazdaság mérsékeltén bővült az előző hónapban, amely az ingatlanpiaci és autóértékesítések kedvező alakulásának volt köszönhető, a munkaerőpiacon azonban csak kismértékű javulás volt megfigyelhető.</p> | | | | | | | | | | | | | | | | | | | | | | | | | | | | | | | | | | | | | | | | | | | | | | | | | | | | | | | | | | | | | | | | | | |
|---|--|---------------|-----------------|-----------|-----------------|-----------|-----------|-----------|-----------|-----------|--------------------|----------|-------|----------|-------|------|-------|-------|-------|------------------|-----------|-------|----------|-------|------|---------|--------|-------|---------------|----------|-------|------------|-------|------|-------|------|-------|------------|------|-----------|-----------|----------|------------|-------------|-------|------|--------|------|---|------------|------|-------|---------|------|----|--------------|----------|-------|---------|------|----|--------------|-------|------|--|--|--|
| | <table border="1" style="width: 100%; border-collapse: collapse;"> <thead> <tr> <th>Részvényindex</th> <th>Záró</th> <th>Vált. (%)</th> <th>Nyertesek (Dow)</th> <th>Záró (\$)</th> <th>Vált. (%)</th> <th>Vesztesek</th> <th>Záró (\$)</th> <th>Vált. (%)</th> </tr> </thead> <tbody> <tr> <td>S&P 500</td> <td>1 432,56</td> <td>-0,59</td> <td>Wal-Mart</td> <td>75,42</td> <td>1,73</td> <td>Cisco</td> <td>18,31</td> <td>-2,61</td> </tr> <tr> <td>Dow Jones</td> <td>13 344,97</td> <td>-0,95</td> <td>JPMorgan</td> <td>41,77</td> <td>0,94</td> <td>Chevron</td> <td>112,45</td> <td>-4,18</td> </tr> <tr> <td>Nasdaq</td> <td>3 051,78</td> <td>-0,42</td> <td>McDonald's</td> <td>92,40</td> <td>0,31</td> <td>Alcoa</td> <td>8,71</td> <td>-4,60</td> </tr> </tbody> </table> <table border="1" style="width: 100%; border-collapse: collapse;"> <thead> <tr> <th>Nyersanyag</th> <th>Záró</th> <th>Vált. (%)</th> <th>Kötvények</th> <th>Záró (%)</th> <th>Vált. (bp)</th> </tr> </thead> <tbody> <tr> <td>Olaj</td> <td>91,92</td> <td>0,12</td> <td>5 éves</td> <td>0,66</td> <td>0</td> </tr> <tr> <td>Réz</td> <td>3,70</td> <td>-0,27</td> <td>10 éves</td> <td>1,69</td> <td>-3</td> </tr> <tr> <td>Arany</td> <td>1 760,60</td> <td>-0,12</td> <td>30 éves</td> <td>2,89</td> <td>-4</td> </tr> <tr> <td>Ezüst</td> <td>33,83</td> <td>0,18</td> <td></td> <td></td> <td></td> </tr> </tbody> </table> | Részvényindex | Záró | Vált. (%) | Nyertesek (Dow) | Záró (\$) | Vált. (%) | Vesztesek | Záró (\$) | Vált. (%) | S&P 500 | 1 432,56 | -0,59 | Wal-Mart | 75,42 | 1,73 | Cisco | 18,31 | -2,61 | Dow Jones | 13 344,97 | -0,95 | JPMorgan | 41,77 | 0,94 | Chevron | 112,45 | -4,18 | Nasdaq | 3 051,78 | -0,42 | McDonald's | 92,40 | 0,31 | Alcoa | 8,71 | -4,60 | Nyersanyag | Záró | Vált. (%) | Kötvények | Záró (%) | Vált. (bp) | Olaj | 91,92 | 0,12 | 5 éves | 0,66 | 0 | Réz | 3,70 | -0,27 | 10 éves | 1,69 | -3 | Arany | 1 760,60 | -0,12 | 30 éves | 2,89 | -4 | Ezüst | 33,83 | 0,18 | | | |
| Részvényindex | Záró | Vált. (%) | Nyertesek (Dow) | Záró (\$) | Vált. (%) | Vesztesek | Záró (\$) | Vált. (%) | | | | | | | | | | | | | | | | | | | | | | | | | | | | | | | | | | | | | | | | | | | | | | | | | | | | | | | | | | | |
| S&P 500 | 1 432,56 | -0,59 | Wal-Mart | 75,42 | 1,73 | Cisco | 18,31 | -2,61 | | | | | | | | | | | | | | | | | | | | | | | | | | | | | | | | | | | | | | | | | | | | | | | | | | | | | | | | | | | |
| Dow Jones | 13 344,97 | -0,95 | JPMorgan | 41,77 | 0,94 | Chevron | 112,45 | -4,18 | | | | | | | | | | | | | | | | | | | | | | | | | | | | | | | | | | | | | | | | | | | | | | | | | | | | | | | | | | | |
| Nasdaq | 3 051,78 | -0,42 | McDonald's | 92,40 | 0,31 | Alcoa | 8,71 | -4,60 | | | | | | | | | | | | | | | | | | | | | | | | | | | | | | | | | | | | | | | | | | | | | | | | | | | | | | | | | | | |
| Nyersanyag | Záró | Vált. (%) | Kötvények | Záró (%) | Vált. (bp) | | | | | | | | | | | | | | | | | | | | | | | | | | | | | | | | | | | | | | | | | | | | | | | | | | | | | | | | | | | | | | |
| Olaj | 91,92 | 0,12 | 5 éves | 0,66 | 0 | | | | | | | | | | | | | | | | | | | | | | | | | | | | | | | | | | | | | | | | | | | | | | | | | | | | | | | | | | | | | | |
| Réz | 3,70 | -0,27 | 10 éves | 1,69 | -3 | | | | | | | | | | | | | | | | | | | | | | | | | | | | | | | | | | | | | | | | | | | | | | | | | | | | | | | | | | | | | | |
| Arany | 1 760,60 | -0,12 | 30 éves | 2,89 | -4 | | | | | | | | | | | | | | | | | | | | | | | | | | | | | | | | | | | | | | | | | | | | | | | | | | | | | | | | | | | | | | |
| Ezüst | 33,83 | 0,18 | | | | | | | | | | | | | | | | | | | | | | | | | | | | | | | | | | | | | | | | | | | | | | | | | | | | | | | | | | | | | | | | | |
| Csökkenés az amerikai tőzsdéken | <p>A harmadik negyedéves gyorsjelentési szezon második napján az Alcoa és a Chevron Corp. számai voltak elsősorban piacmozgató jelentőségűek. Az alumíniumgyártó csökkentette a globális keresletre vonatkozó várakozásait, míg az olajvállalat a prognózisoknál alacsonyabb nyereségességről számolt be, amelynek következtében negatív tartományban zártak a vezető amerikai részvényindexek. Az S&P 500 az energiaszektor vezetésével 0,59 százalékkal került lejjebb, a pénzügyi vállalatok részvényei azonban felülteljesítők voltak. A Dow Jones index 0,95 százalékot, a Nasdaq pedig 0,42 százalékot veszített értékéből.</p> | | | | | | | | | | | | | | | | | | | | | | | | | | | | | | | | | | | | | | | | | | | | | | | | | | | | | | | | | | | | | | | | | | |
| Hozamcsökkenés a hosszabb lejáratokon | <p>Az amerikai állampapírok másodpiaci hozamaiban némi csökkenés volt megfigyelhető, a 10 éves kötvények esetén 3 bázisponttal, a 30 éveseknél 4 bázisponttal került lejjebb a hozamszint. Az amerikai Pénzügyminisztérium a keddi 3 éves kibocsátás után tegnap 10 éves kötvényeket hirdetett meg 21 milliárd dollár értékben, amely 3,26-szoros lefedettség mellett, és a piaci várakozásoknál némileg alacsonyabb, 1,7 százalékos hozamszinten kerültek értékesítésre.</p> | | | | | | | | | | | | | | | | | | | | | | | | | | | | | | | | | | | | | | | | | | | | | | | | | | | | | | | | | | | | | | | | | | |
| Vegyes mozgás a nyersanyagpiacon | <p>Az olaj jegyzése két ellentétes hatás eredőjeként 0,12 százalékkal emelkedett a tegnapi kereskedés során: egyrészt az olaj iránti kereslet várható csökkenése lefelé ható tényező volt, a továbbra is fennmaradó geopolitikai feszültség azonban támaszt nyújtott a fekete arany árfolyamának. A többi nyersanyag közül az ezüst 0,18 százalékkal emelkedett, az arany és a réz azonban veszített értékéből, előbbi 0,12 százalékot, utóbbi pedig 0,27 százalékot.</p> | | | | | | | | | | | | | | | | | | | | | | | | | | | | | | | | | | | | | | | | | | | | | | | | | | | | | | | | | | | | | | | | | | |

Ázsia

| | |
|--------------------------------------|---|
| Pesszimista hangulat a Távol-Keleten | <p>Ázsiában ma pesszimista hangulatban zajlik a kereskedés, a mértékadó indexek mindegyike csökkenést mutat. A legnagyobb vesztes eddig a tajvani TWSE, amely 1,85%-kal került lejjebb. A dél-koreai KOSPI 0,8, a kínai Shanghai Composite 0,7, a japán Nikkei 0,6 százalékot veszített értékéből, a hongkongi Hang Seng stagnál.</p> |
|--------------------------------------|---|