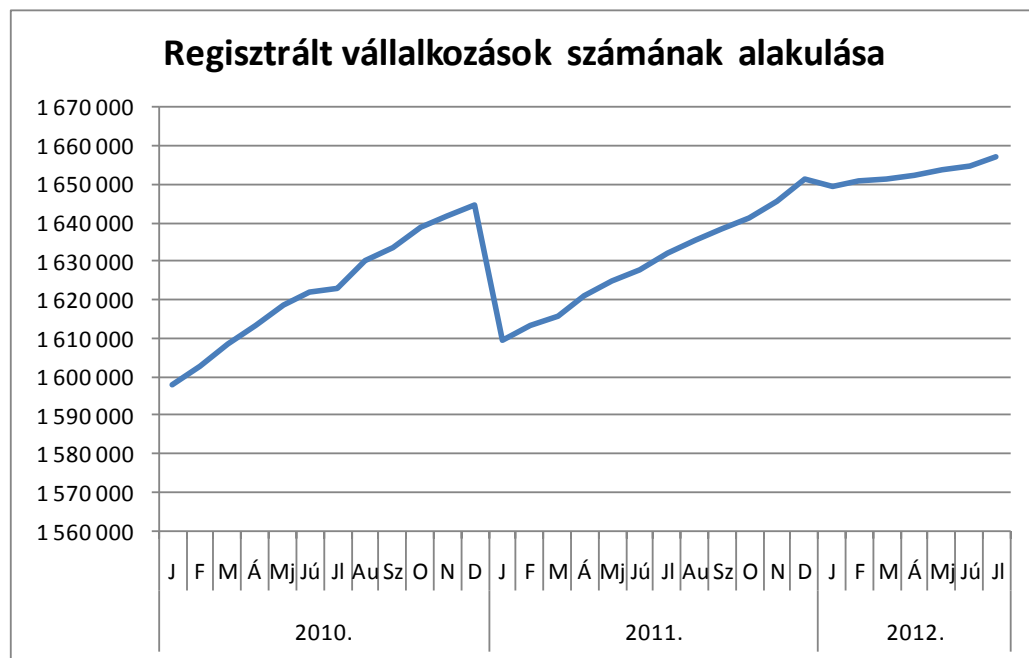




Magyarország

Emelkedik a regisztrált
vállalkozások száma



Forrás: KSH

A regisztrált vállalkozások számának alakulása kedvező képet mutat az utóbbi időben, ugyanis a 2011. januári 1 609 ezerről 47 ezerrel emelkedett a legfrissebb, 2012. júliusi statisztikák szerint.

Kereskedelmi szálláshelyek

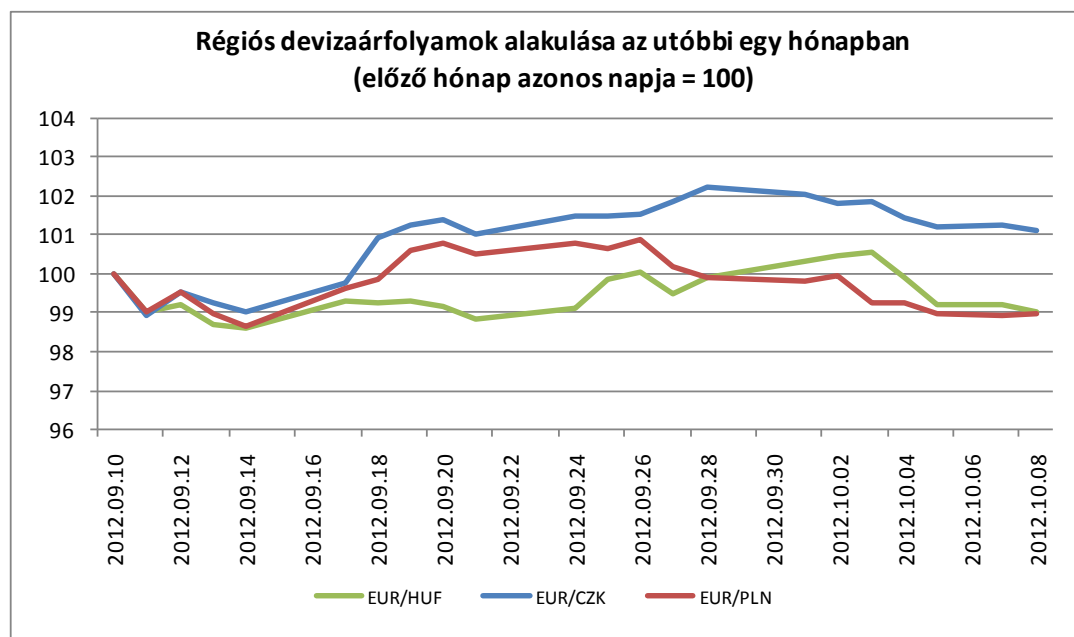
A KSH ma reggeli közleménye szerint 2012 augusztusában 5,3 százalékkal emelkedett a szálláshelyeken eltöltött éjszakák száma. A belföldivendég-éjszakák száma 6 százalékkal növekedett, a külföldieké pedig 4,5 százalékkal bővült, a szállodai vendégforgalom pedig 12 százalékkal volt magasabb a vizsgált hónapban az előző év azonos időszakához képest.

Erősödött a forint

Pénteken vegyes mozgás volt megfigyelhető a vezető nemzetközi piacokon, a befektetők az amerikai munkaerőpiaci adatokra figyeltek. A dollár a ma reggeli jegyzés szerint 0,17 százalékkal gyengült az euróhoz képest. A pénteki, költségvetést érintő kormányzati intézkedéseket azonban igen kedvezően fogadták a befektetők, amelynek következtében 0,84 százalékkal erősödött a forint a közös európai fizetőeszközhöz viszonyítva. Régiós viszonylatban a cseh korona 0,3 százalékkal, a lengyel zloty pedig 0,28 százalékkal értékelődött fel az euróval szemben.

Devizapár	Érték	Változás	Devizapár	Érték	Változás	Devizapár	Érték	Változás
EUR/HUF	282,2	-0,84%	EUR/USD	1,2989	-0,17%	GBP/USD	1,6111	-0,50%
CHF/HUF	232,8	-0,90%	EUR/CHF	1,2115	0,02%	EUR/CZK	24,84	-0,30%
USD/HUF	217,3	-0,60%	USD/JPY	78,52	0,28%	EUR/PLN	4,0734	-0,28%

Futamidő	Hozam (%)	Változás	Futamidő	Hozam (%)	Változás	Részvények és indexek		
M3	6,33	0,00	Bubor ON	6,01	-0,01	Instrumentum	Záró	Változás
M6	6,36	-0,05	Bubor 1M	6,55	0,00	BUX	19124,46	0,34%
M12	6,49	-0,03	1x4 FRA	6,33	-0,05	BUMIX	1089,77	0,41%
Y3	6,62	-0,12	2 év swap	5,96	-0,10	OTP Bank	4150	1,47%
Y5	6,76	-0,10	5 év swap	5,97	-0,03	Richter Gedeon	39050	0,57%
Y10	7,26	-0,13	5 év bázisswap felár	-257,00	10,00	Magyar Telekom	426	0,47%
Y15	7,37	-0,14	5 év CDS	344,216	-22,15	MOL	18800	-0,79%



Forrás: Reuters

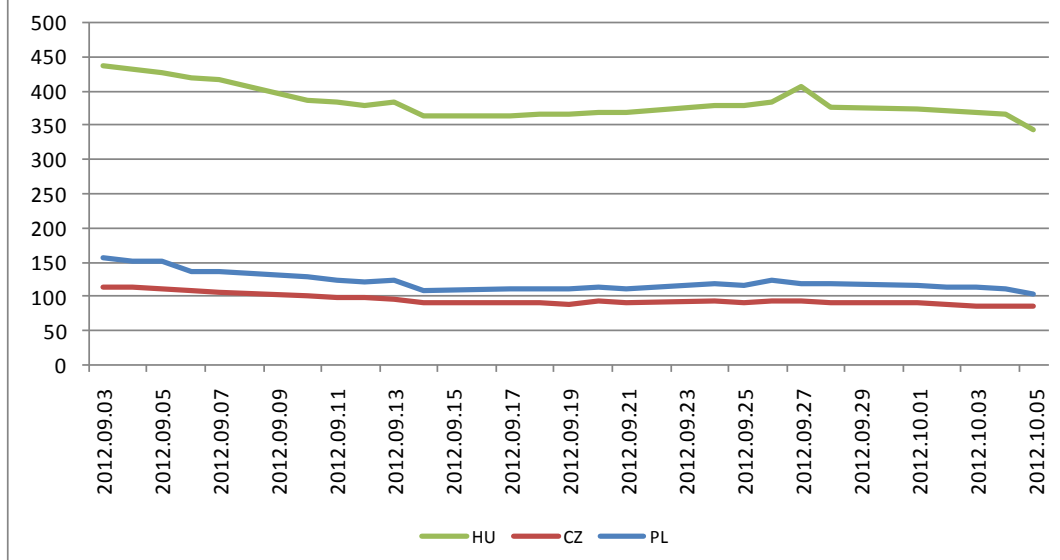
Emelkedett a BUX

Pénteken az alapvetően kedvező nemzetközi és hazai piaci viszonyok között a BUX 0,34 százalékos pluszban fejezte be a kereskedést. A blue chip papírok közül az OTP érte el a legnagyobb árfolyam emelkedést, a bankpapír ára 1,47 százalékkal került feljebb. A többi vezető papír közül a Richter 0,57 százalékot, a Magyar Telekom 0,47 százalékot emelkedett, míg a MOL egyedülként negatív tartományban fejezte be a kereskedést (0,79 százalékos csökkenés). Régiós viszonylatban minden tőzsde nyereséggel zárt, a sor elején a cseh és orosz parkett végzett, míg a legkisebb emelkedést a bolgár index könyvelhette el.

Jelentős másodpiaci hozamcsökkenés

Az állampapírok másodpiaci kereskedése során igen jelentős hozamcsökkenés volt tapasztalható, a hosszabb lejáratokon 10-14 bázisponttal kerültek lejjebb a hozamok, a rövid futamidejű DKJ esetén pedig 3-5 bázispontos hozammérséklődés volt tapasztalható. A kedvező változás háttérében a pénteken bejelentett újabb kormányzati intézkedések voltak, amelyeket pozitívan fogadtak a befektetők. Ez meglátszik a CDS felárban is, amely 22,15 bázispontos csökkenést követően 344 bázispontra süllyedt a pénteki jegyzés szerint.

Régiós 5 éves CDS-ek alakulása az elmúlt 1 hónapban



Forrás: Reuters

EU

0,2 százalékkal csökkent az eurózóna és az EU27 GDP-je

Az Eurostat pénteki, harmadik közlése szerint az eurózóna GDP növekedése a második negyedévben az előző negyedévhez képest a korábbi adatokkal megegyező, 0,2 százalékos visszaesést mutatva, míg az EU27 esetében a csökkenés mértéke 0,1 százalékról 0,2 százalékra emelkedett.

1,3 százalékos esett augusztusban a német feldolgozóipari rendelésállomány

A német gazdasági minisztérium múlt hét végén közzétett adatai alapján augusztusban az előző hónaphoz képest 1,3 százalékkal esett vissza a feldolgozóipari rendelésállomány, míg éves alapon 4,8 százalékos csökkenés volt megfigyelhető a mutató értékében.

Részvényindex	Záró	Vált. (%)	Nyertesek (DAX)	Záró (€)	Vált. (%)	Vesztesek (DAX)	Záró (€)	Vált. (%)
DAX	7 397,87	1,27	INFINEON	5,23	3,28	LANXESS	63,25	-1,11
CAC 40	3 457,04	1,64	BAYER	69,01	2,57	DEUTSCHE POST	15,37	0,07
FTSE	5 871,02	0,74	ADIDAS	67,08	2,49	MUENCH. RUECKVERS	124,15	0,08

Emelkedéssel zárta a hetet Európa

A csütörtöki iránykeresést követően a hét utolsó napján optimista hangulatban telt a kereskedés, amelynek eredményeképpen az összes jelentős tőzsdeindex pozitív tartományban zárta a napot. A piacok jó teljesítménye már a nap elején megmutatkozott, a legtöbb index értéke ugyanis emelkedésbe fordult a nyitást követően. Az egyes szektorok közül a bankpapírok és a nyersanyagipari cégek részvényei teljesítettek kimagaslóan, amelyek lendülete a nap végéig kitartott. A délután folyamán is folytatódott a piacok emelkedése, amelynek háttérében az Amerikában megjelent kedvező munkaerő-piaci adatok álltak. Bár a FED csütörtöki jegyzőkönyve szerint a munkaerőpiac gyengélkedése fontos szempont volt a harmadik monetáris lazító intézkedéscsomag (QE3) bejelentése során, a most megjelent kedvező számok az elemzők szerint nem veszélyeztetik ennek végrehajtását.

Az FTSEurofirst 300 index 1 111,65 ponton zárt, ami 1,03 százalékos emelkedést jelent a csütörtöki záróértékhez képest, míg az eurózóna blue chip papírjainak teljesítményét tükröző Euro STOXX 50 index értéke 1,83 százalékos erősödés után 2 531,21 ponton fejezte be a kereskedést.

USA

Csökkent a munkanélküliségi mutató	<p>A hivatalos statisztikák szerint szeptemberben a mezőgazdaságon kívüli foglalkoztatottak száma 114 ezerrel növekedett, amely elmarad az elemzők által várt 120 ezres adattól. A munkanélküliségi mutató azonban az előrejelzéseknél kedvezőbbben alakult: az előző hónapban tapasztalt 8,1 százalék után az index értéke 7,8 százalékos lett, míg a szakértők 8,2 százalékra számítottak.</p>																																																																		
	<table border="1" style="width: 100%; border-collapse: collapse;"> <thead> <tr> <th>Részvényindex</th> <th>Záró</th> <th>Vált. (%)</th> <th>Nyertesek (Dow)</th> <th>Záró (\$)</th> <th>Vált. (%)</th> <th>Vesztesek</th> <th>Záró (\$)</th> <th>Vált. (%)</th> </tr> </thead> <tbody> <tr> <td>S&P 500</td> <td>1 460,93</td> <td>-0,03</td> <td>Home Depot</td> <td>63,20</td> <td>2,36</td> <td>Bank of America</td> <td>9,32</td> <td>-0,96</td> </tr> <tr> <td>Dow Jones</td> <td>13 610,15</td> <td>0,26</td> <td>Boeing</td> <td>70,89</td> <td>1,36</td> <td>Hewlett Packard</td> <td>14,73</td> <td>-1,41</td> </tr> <tr> <td>Nasdaq</td> <td>3 136,19</td> <td>-0,42</td> <td>E.I. DuPont</td> <td>50,35</td> <td>1,21</td> <td>United Health</td> <td>57,13</td> <td>-1,45</td> </tr> </tbody> </table> <table border="1" style="width: 100%; border-collapse: collapse;"> <thead> <tr> <th>Nyersanyag</th> <th>Záró</th> <th>Vált. (%)</th> <th>Kötvények</th> <th>Záró (%)</th> <th>Vált. (bp)</th> </tr> </thead> <tbody> <tr> <td>Olaj</td> <td>89,88</td> <td>-1,70</td> <td>5 éves</td> <td>0,67</td> <td>+4</td> </tr> <tr> <td>Réz</td> <td>3,78</td> <td>-0,26</td> <td>10 éves</td> <td>1,73</td> <td>+5</td> </tr> <tr> <td>Arany</td> <td>1 780,80</td> <td>-0,79</td> <td>30 éves</td> <td>2,96</td> <td>+7</td> </tr> <tr> <td>Ezüst</td> <td>34,57</td> <td>-1,45</td> <td></td> <td></td> <td></td> </tr> </tbody> </table>	Részvényindex	Záró	Vált. (%)	Nyertesek (Dow)	Záró (\$)	Vált. (%)	Vesztesek	Záró (\$)	Vált. (%)	S&P 500	1 460,93	-0,03	Home Depot	63,20	2,36	Bank of America	9,32	-0,96	Dow Jones	13 610,15	0,26	Boeing	70,89	1,36	Hewlett Packard	14,73	-1,41	Nasdaq	3 136,19	-0,42	E.I. DuPont	50,35	1,21	United Health	57,13	-1,45	Nyersanyag	Záró	Vált. (%)	Kötvények	Záró (%)	Vált. (bp)	Olaj	89,88	-1,70	5 éves	0,67	+4	Réz	3,78	-0,26	10 éves	1,73	+5	Arany	1 780,80	-0,79	30 éves	2,96	+7	Ezüst	34,57	-1,45			
Részvényindex	Záró	Vált. (%)	Nyertesek (Dow)	Záró (\$)	Vált. (%)	Vesztesek	Záró (\$)	Vált. (%)																																																											
S&P 500	1 460,93	-0,03	Home Depot	63,20	2,36	Bank of America	9,32	-0,96																																																											
Dow Jones	13 610,15	0,26	Boeing	70,89	1,36	Hewlett Packard	14,73	-1,41																																																											
Nasdaq	3 136,19	-0,42	E.I. DuPont	50,35	1,21	United Health	57,13	-1,45																																																											
Nyersanyag	Záró	Vált. (%)	Kötvények	Záró (%)	Vált. (bp)																																																														
Olaj	89,88	-1,70	5 éves	0,67	+4																																																														
Réz	3,78	-0,26	10 éves	1,73	+5																																																														
Arany	1 780,80	-0,79	30 éves	2,96	+7																																																														
Ezüst	34,57	-1,45																																																																	
Lefele vették az irányt a délutáni kereskedésben a tőzsdék	<p>A pénteki napot még emelkedéssel indították az amerikai részvénytőzsdék, a pozitív hangulatot a vártnál kedvezőbb munkanélküliségi adat is erősítette. A nap második felében azonban lefele kezdtek elmozdulni a vezető részvényindexek, amit az elemzők a gyorsjelentési szezon kezdete előtti kivárási magatartással illetve az ahhoz kapcsolódó negatív várakozásokkal magyaráznak. A nap végére a Dow Jones 0,26 százalékos plusszal tudott zárni, míg a Nasdaq 0,42 százalékkal, az S&P 500 pedig 0,03 százalékkal került lejjebb.</p>																																																																		
Jelentős hozamemelkedés	<p>A kedvező munkanélküliségi adatok hatására az állampapírok piacán a hozamok jelentősen feljebb kerültek: a 10 éves kötvények hozama kéthetes csúcsára emelkedett (5 bázispontos növekedés), a 30 éves papírok hozama 7, az 5 éveseké pedig 4 bázisponttal emelkedett.</p>																																																																		
Csökkentek a nyersanyagárak	<p>A részvénytőzsdéken tapasztalható negatív hangulatban a nyersanyagok ára is csökkent a pénteki kereskedésben: az olaj ára 1,7 százalékkal, az aranyé 0,79 százalékkal mérséklődött, míg az ezüst jegyzése 1,45 százalékkal, a rézé 0,26 százalékkal került lejjebb.</p>																																																																		

Ázsia

Negatív hangulat Ázsiában	<p>A vezető ázsiai indexek negatív tartományban tartózkodnak, a Shanghai Composite és a dél-koreai KOSPI egyaránt 0,8 százalékkal, a hongkongi Hang Seng 0,6 százalékkal csökkent. A japán tőzsde zárva tart. A negatív piaci hangulat háttérben a befektetők QE3 futamidejével kapcsolatos aggodalma, illetve a spanyol mentőcsomag körüli fennmaradó bizonytalanság állt.</p>
---------------------------	---------------------------------------------------------------------------------------------------------------------------------------------------------------------------------------------------------------------------------------------------------------------------------------------------------------------------------------------------------------------------------