


TÁJÉKOZTATÓ JELENTÉS AZ ŐSZI MEZŐGAZDASÁGI MUNKÁKRÓL

(2011. október 17-i operatív jelentések alapján)



BUDAPEST
2011. október

Készült:

az Agrárgazdasági Kutató Intézet
Gazdaságelemzési Igazgatóság
Statisztikai Osztályán

Osztályvezető:

Dr. Vágó Szabolcs

Tel: 06-(1)-476-6083

E-mail: vagosz@aki.gov.hu

Témafelelős:

Bojtárné Lukácsik Mónika

T: 06-(1)-476-3290

E-mail: lukacsikm@aki.gov.hu

Közreműködött:

Dankóné Seres Zsuzsanna

A kiadvány anyaga a www.aki.gov.hu honlapon az Adatok/Információk menüpont alatt a Statisztikai jelentések, információknál megtalálható.

A kiadvány a statisztikáról szóló 1993. évi XLVI. törvény (Stt.) 8.§ (2) bekezdése alapján gyűjtött adatokból készült. Az adatszolgáltatást a Stt. felhatalmazása alapján kiadott Országos Statisztikai Adatgyűjtési Program írja elő. A Megyei Kormányhivatalok Földművelésügyi Igazgatóságának keretein belül begyűjtött adatok az őszi mezőgazdasági munkákról adnak tájékoztatást. Az adatok a mezőgazdasági tevékenységet folytató valamennyi kijelölt vállalkozás és intézmény adatait tartalmazzák.

Tartalomjegyzék

Összefoglaló.....	1
A búza, őszi árpa és repce vetésterületének alakulása 2009-2011 októberben.....	2
A betakarított növények természetátlagának és a napraforgó betakarított területének alakulása a 2009-2011 októberében.....	3
Őszi mezőgazdasági munkák helyzete.....	4
Őszi mezőgazdasági munkák 2009-2011 (októberi) helyzetének alakulása.....	5
Mezőgazdasági területet ért aszálykár.....	6
Talajelőkészítés és vetés.....	7
Talajelőkészítés őszi vetésű növények alá.....	8
Talajelőkészítés tavaszi vetésű növények alá.....	9
Őszi vetés összesen	10
Gabonafélék vetése.....	11
Búza vetése.....	12
Durumbúza vetése.....	13
Rozs vetése.....	14
Tritikálé vetése.....	15
Őszi árpa vetése.....	16
Repcé vetése.....	17
Rizs betakarítása.....	18
Indián rizs betakarítása.....	19
Burgonya betakarítása.....	20
Cukorrépa batakartása.....	21
Bab betakarítása.....	22
Lóbab betakarítása.....	23
Egyéb száraz hüvelyesek betakarítása.....	24
Olajlen betakarítása.....	25
Szója betakarítása.....	26
Napraforgó betakarítása összesen	27
Napraforgó betakarítása olajipari célra.....	28
Napraforgó betakarítása egyéb célra.....	29
Dohány betakarítása.....	30
Kukorica betakarítása (hibrid vetőmag nélkül).....	31
Hibrid kukorica vetőmag betakarítása.....	32
Sikókukorica betakarítása.....	33

Fővetésű silókukorica betakarítása.....	34
Csalamádé betakarítása	35
Zöldségfélék összesen	36
Csemegekukorica betakarítása.....	37
Paradicsom betakarítása.....	38
Zöldpaprika betakarítása.....	39
Karfiol betakarítása.....	40
Görögdinnye betakarítása.....	41
Vöröshagyma betakarítása.....	42
Gyümölcs betakarítása összesen.....	43
Őszibarack betakarítása.....	44
Alma betakarítása.....	45
Téli alma betakarítása.....	46
Körte betakarítása.....	47
Leszüretelt szőlő összesen	48
Csemege szőlő betakarítás.....	49
Borszőlő betakarítása.....	50
Egyéb szőlő betakarítása.....	51

Őszi munkák helyzete (2011. október 17.)

Az operatív jelentések szerint a **tervezett** őszi vetésterület nagysága szinte azonos a tavalyi évvel, de a gazdák a **vetési munkákkal**, jóval meghaladva a tavalyi évit, közel 60%-os készültségi szinten tartanak.

Tavaly, az őszi munkák ideje alatt hullott sok csapadék akadályozta a talaj-előkészítést és vetési munkálatokat, az idei évben pedig a szárazság hátráltatja azokat. Az éret segítette ugyan, de az őszi talajmunkáknak nem kedvezett, a vetést pedig megnehezítette a szeptemberi meleg, ami az átlag 20 Celsius fok körüli hőmérsékletet is elérte. A mezőgazdasági területet ért aszálykárak leginkább Somogy és Baranya megyét érintették, de országsszerte gondot okozott a szárazság. Több mint 7 ezer hektárról jelentettek a termelők aszálykárt. A legjelentősebb kár a repce-vetésekben keletkezett, ahol a ki nem csírázott vetés aránya még az 50%-ot is meghaladta több megyében. A gazdák a repce helyébe búzát vetnek, hogy ne maradjon parlagon termő terület. Az idén összesen 282 ezer hektárt meghaladva terveztek repce-vetést. A munkák befejeződtek, ám a csapadéktelen időjárás miatt a vetésterületek nagy részén bizonytalan lesz a repcetermés.

A **búza** vetése október elején megkezdődött. A vetésterülete durumbúzával együtt 1 millió 099 ezer hektár, ami 13 ezer hektárral haladja meg a 2010. évit. Az ország búza vetésterülete évek óta 1 millió hektár körüli. A megyékben 30-80 százalékban teljesítették már a búza vetését, de a rozs, árpa és triticale ennél sokkal előrébb tart.

Rizsből (indian rizs nélkül) 2011-ben az előző évinél közel kétszer nagyobb területen (2 534 hektár), 3,6 t/ha termésátlag mellett, 9 ezer tonnát takarítottak be, amely 43%-kal több, mint tavalyi mennyiség.

Burgonyából az előző évhez képest 1,5 ezer hektárral (8%) nagyobb területről, 25%-kal magasabb termésátlag (26,7 t/ha) mellett 527 ezer tonna termett.

A **Cukorrépat** 59%-ban szedték fel a tavalyinál 2,5-szer nagyobb területről 444 ezer tonnát, amely a tavalyi termés mennyiség duplája.

Babot a tervezet területnek megfelelően, 577 tonnát takarítottak be a földekről.

A legfontosabb olajos növényünket, a **napraforgót** közel az előirányozotthoz 569 ezer hektáron takarították be a gazdák. A betakarított termés 1 377 ezer tonna, amely a 2010. évhez képest 69%-kal több, az idei 2 t/ha termésátlaggal. A betakarított termés 96%-a kerül olajipari feldolgozásra, a többi egyéb célra hasznosul.

Kukoricát (hibrid vetőmag nélkül) eddig 833 ezer hektárról takarították be, a termés 5,5 millió tonna, a termésátlag 6,5 tonna.

Silókukoricát a tervezetnek megfelelően 76 ezer hektárról, 26,9 t/ha termésátlag mellett, 2 millió tonnát takarítottak be a földművelők.

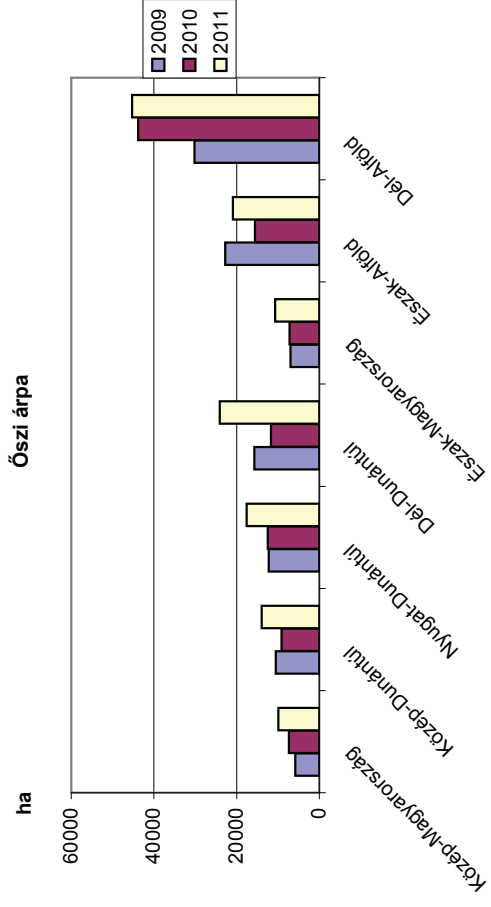
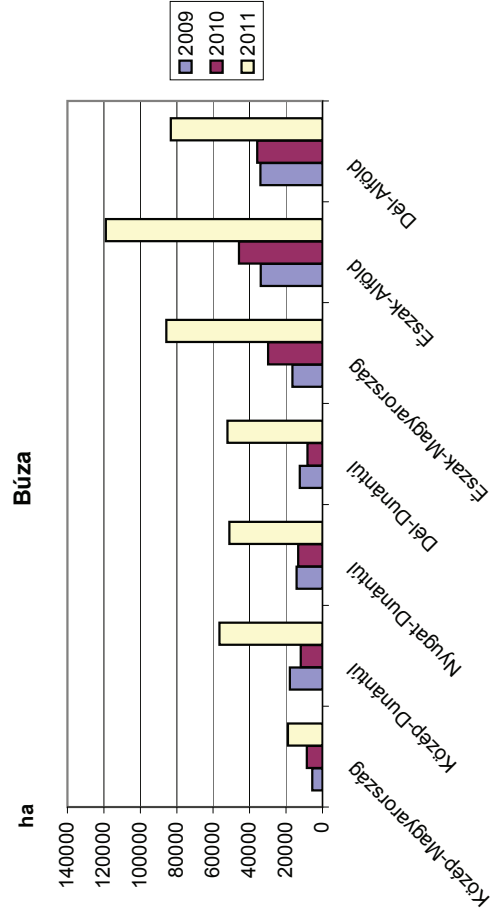
Zöldségfélékből az idei évben 54 ezer hektárról, – ami a tavalyi évhez képest 14%-kal nagyobb terület, – 984 ezer tonna termést takarítottak be.

A hazai gyümölcsstermesztésben az **alma** meghatározó szerepet tölt be. Az összes hazai gyümölcsmennyiség 43%-kát adja. A tavalyi évhez képest 37%-kal kevesebb almát szüreteltek le a gazdák. Az országos alma termés mennyiség 20%-kát a „szabolcsi” alma teszi ki.

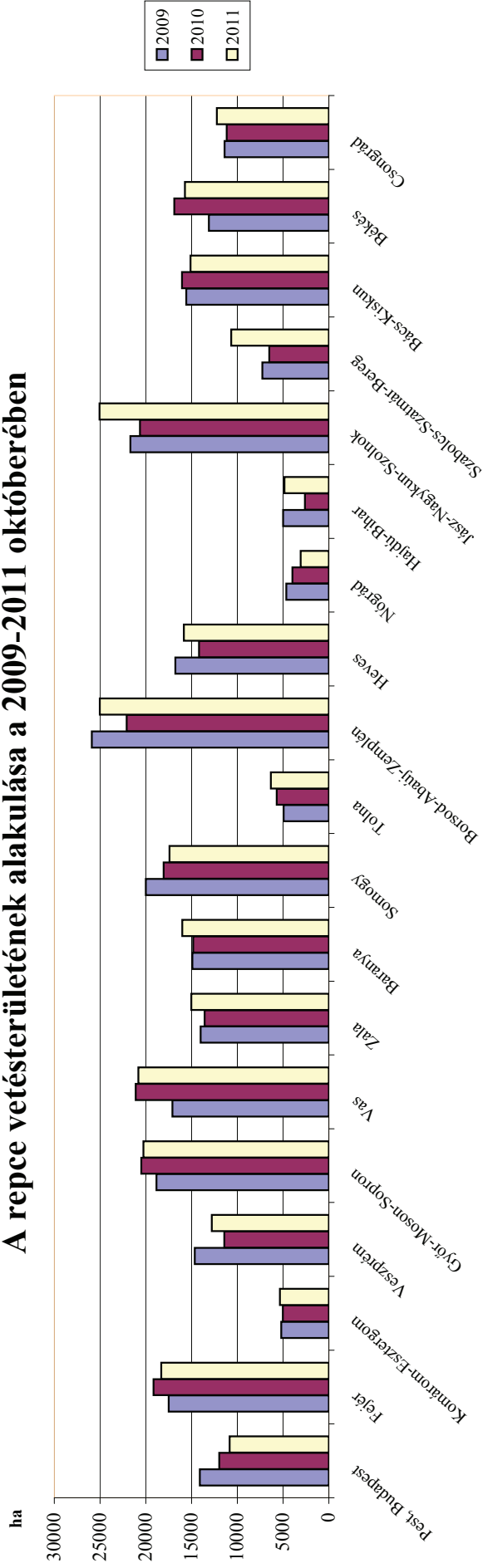
Az **őszi barackból** 43 ezer tonnát takarítottak be a termelők. Jelentős mennyiségű őszibarackot szedtek le Csongrád megyében, ami az országos termés mennyiség 39%-t teszi ki.

A **leszüretelt termő szőlő** mennyisége 2011-ben 532 ezer tonna, ami 160 ezer tonnával (43%-kal) több, mint az előző évi termés. Az egy hektárra számított 7,5 tonna termésátlag, a 2010. évinél 47%-kal több. A szőlőtermés 97%-át bornak dolgozzák fel.

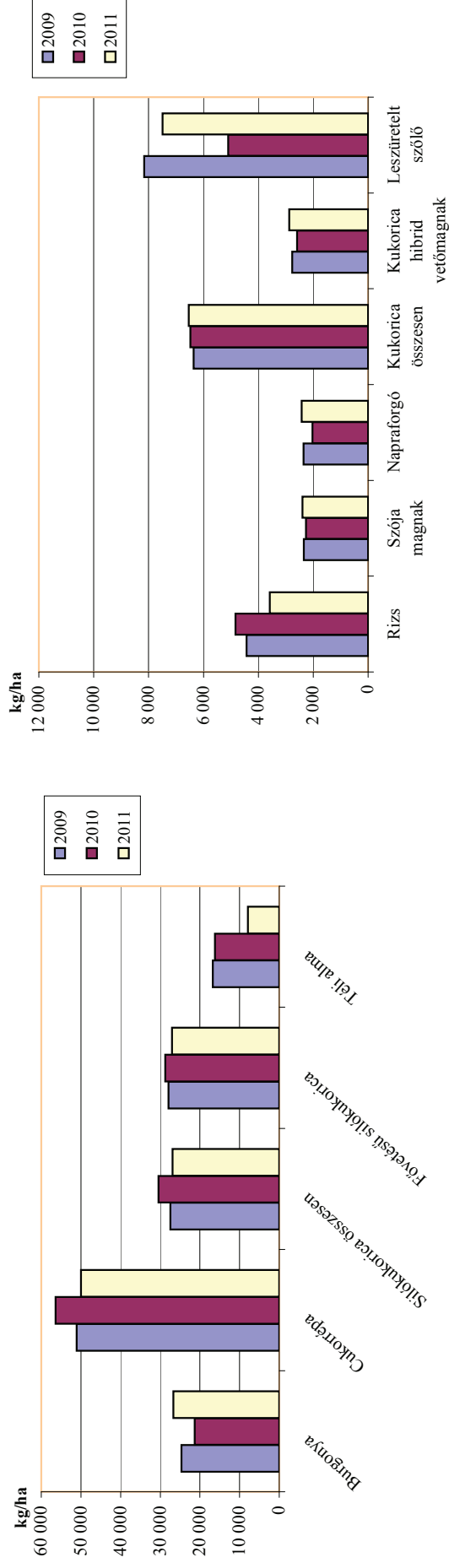
Vetés területek alakulása régióként 2009-2011. októberében



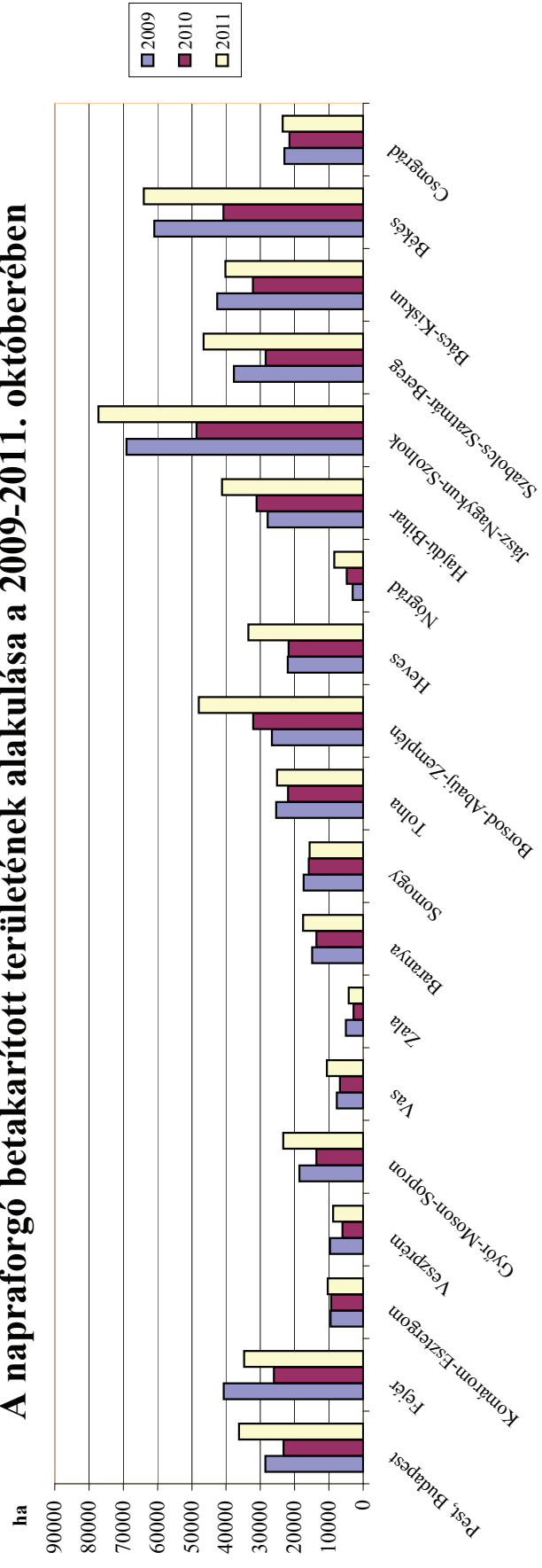
A repce vetésterületének alakulása a 2009-2011 októberében



A betakarított növények termésátlagának alakulása 2009-2011. októberében



A napraforgó betakarított területének alakulása a 2009-2011. októberében



**ŐSZI MEZŐGAZDASÁGI MUNKÁK HELYZETE
2011. OKTÓBER 17.**

Megnevezése	Előirányzott munka	Elvégzett munka	Betakarított termés	Elvégzett munka az előirányzott %-ában	Termésátlag
	hektár	hektár	tonna	%	kg/ha
I. TALAJELŐKÉSZÍTÉS					
Őszi vetésű növények alá	1 737 338	1 265 878	-	72,9	-
Tavaszi vetésű növények alá	2 114 095	482 854	-	22,8	-
II. ŐSZI VETÉS					
Őszi vetés összesen	1 710 756	978 530	-	57,2	-
Gabonafélék vetése	1 428 628	707 738	-	49,5	-
Búza (<i>durumbúza nélkül</i>)	1 089 076	466 705	-	42,9	-
Durumbúza	10 141	5 953	-	58,7	-
Rozs	35 133	25 479	-	72,5	-
Triticale	113 742	67 210	-	59,1	-
Őszi árpa	180 536	142 391	-	78,9	-
Repce	282 128	270 792	-	96,0	-
III. BETAKARÍTÁS					
Rizs (<i>indián rizs nélkül</i>)	2 534	2 534	9 075	100,0	3 581
Indián rizs	975	975	1 772	100,0	1 817
Burgonya	19 838	19 775	527 271	99,7	26 664
Cukorrépa	15 096	8 874	443 722	58,8	50 002
Bab	246	246	577	100,0	2 346
Lóbab	128	128	157	100,0	1 227
Egyéb száraz hüvelyesek	943	908	1 234	96,3	1 359
Olajlen	489	479	493	98,0	1 028
Szója	38 615	37 942	90 698	98,3	2 390
Napraforgó összesen	573 974	568 926	1 376 995	99,1	2 420
napraforgó olajtermelésre	546 201	541 496	1 315 698	99,1	2 430
napraforgó egyéb célra	27 773	27 430	61 297	98,8	2 235
Dohány	6 157	6 112	10 735	99,3	1 756
Kukorica (<i>hibrid vetőmag nélkül</i>)	1 220 627	833 215	5 448 388	68,3	6 539
Hibridkukorica-vetőmag	21 972	21 397	61 441	97,4	2 871
Silókukorica betakarítása	79 497	75 856	2 038 413	95,4	26 872
<i>ebből:</i> fővetésű betakarítása	73 589	70 319	1 902 718	95,6	27 058
Csalamádé	2 663	2 649	47 905	99,5	18 084
Zöldségfélék összesen	59 205	54 262	983 758	91,7	
<i>ebből:</i> csemegekukorica	23 554	23 275	355 976	98,8	15 294
paradicsom	1 469	1 462	73 122	99,5	50 032
zöldpaprika	1 505	1 466	23 937	97,4	16 328
karfiol	1 266	1 162	20 108	91,8	17 305
görögdinnye	6 010	6 010	176 719	100,0	29 404
vöröshagyma	2 425	2 370	56 103	97,7	23 672
Gyümölcs összesen (<i>termő</i>)	70 329	67 461	549 046	95,9	
<i>ebből:</i> őszibarack	5 496	5 496	43 133	100,0	7 848
alma	29 923	28 194	238 703	94,2	8 466
<i>ebből:</i> téli alma	26 316	24 466	193 633	93,0	7 914
körte	2 384	2 203	15 441	92,4	7 009
Leszüretelt szőlő	73 587	70 958	531 509	96,4	7 490
csemege szőlő	2 048	2 046	12 033	99,9	5 880
borszőlő	70 617	67 990	515 537	96,3	7 583
egyéb szőlő	922	922	3 940	100,0	4 273

**AZ ŐSZI MEZŐGAZDASÁGI MUNKÁK
OKTÓBERI HELYZETÉNEK ALAKULÁSA
2009-2011 KÖZÖTT**

BETAKARÍTÁS	Betakarított mennyiség tonna			Termésátlag kg/hektár		
	2009. okt.	2010. okt.	2011. okt.	2009. okt.	2010. okt.	2011. okt.
Betakarított növények						
Rizs <i>(indian rizs nélkül)</i>	9 328	6 344	9 075	4 429	4 832	3 581
Indián rizs	1 556	727	1 772	1 995	1 077	1 817
Burgonya	515 781	389 787	527 271	24 673	21 303	26 664
Cukorrépa	301 688	224 928	443 722	51 099	56 401	50 002
Bab	525	626	577	1 575	2 260	2 346
Lóbab	323	205	157	2 410	2 030	1 227
Egyéb száraz hüvelyesek	994	1 301	1 234	1 541	1 719	1 359
Olajlen	332	902	493	1 011	1 686	1 028
Szója	69 894	32 261	90 698	2 341	2 266	2 390
Napraforgó összesen	1 253 441	813 979	1 376 995	2 353	2 032	2 420
napraforgó olajtermelésre	1 205 590	784 060	1 315 698	2 365	2 043	2 430
napraforgó egyéb célra	47 851	29 919	61 297	2 085	1 767	2 235
Dohány	7 516	6 880	10 735	1 284	1 395	1 756
Kukorica <i>(hibrid vetőmag nélkül)</i>	4 028 755	655 719	5 448 388	6 356	6 479	6 539
Hibridkukorica-vetőmag	71 141	27 685	61 441	2 765	2 584	2 871
Silókukorica betakarítása	2 020 650	1 866 699	2 038 413	27 454	30 461	26 872
<i>ebből: fővetésű betakarítása</i>	1 941 970	1 561 883	1 902 718	27 950	28 713	27 058
Csalamádé	32 579	40 656	47 905	12 545	18 615	18 084
Zöldségfélék összesen	1 024 343	849 135	983 758	-	-	-
<i>ebből: csemegekukorica</i>	419 917	289 454	355 976	16 114	14 201	15 294
paradicsom	75 397	50 151	73 122	38 253	36 289	50 032
zöldpaprika	35 633	24 131	23 937	20 258	15 928	16 328
karfiol	25 774	23 726	20 108	22 789	20 703	17 305
görögdinnye	217 788	175 990	176 719	32 098	27 230	29 404
vöröshagyma	53 642	26 734	56 103	23 777	19 744	23 672
Gyümölcs összesen	689 008	656 316	549 046	-	-	-
<i>ebből: őszibarack</i>	73 235	53 933	43 133	12 594	9 008	7 848
alma	390 434	381 462	238 703	17 110	16 292	8 466
<i>ebből: téli alma</i>	312 219	304 935	193 633	16 754	16 198	7 914
körte	27 454	19 442	15 441	11 859	8 687	7 009
Leszűretelt szőlő	584 715	371 568	531 509	8 160	5 102	7 490
csemege szőlő	20 351	14 238	12 033	7 668	5 816	5 880
borszőlő	557 243	351 764	515 537	8 251	5 095	7 583
egyéb szőlő	7 121	5 566	3 940	4 861	4 176	4 273

**AZ ŐSZI MEZŐGAZDASÁGI MUNKÁK
 OKTÓBERI HELYZETÉNEK ALAKULÁSA
 2009-2011 KÖZÖTT**

TALAJELŐKÉSZÍTÉS ÉS VETÉS	Előirányzott munka hektár			Elvégzett munka hektár		
	2008. okt.	2009. okt.	2010. okt.	2008. okt.	2009. okt.	2010. okt.
Talajelőkészítés						
őszi vetésű növény alá	1 780 012	1 701 351	1 737 338	1 040 002	1 149 415	1 265 878
tavaszi vetésű növény alá	2 123 700	1 845 233	2 114 095	370 543	296 441	482 854
Őszi vetés összesen	1 774 421	1 753 811	1 710 756	595 419	812 511	978 530
Gabonafélék vetése	1 505 629	1 465 475	1 428 628	332 817	520 136	707 738
ebből: búza	1 120 650	1 085 108	1 089 076	134 442	273 675	466 705
durumbúza	13 389	11 204	10 141	1 850	2 996	5 953
rozsa	40 687	38 929	35 133	27 242	29 792	25 479
tritikálé	131 978	128 835	113 742	65 183	68 745	67 210
őszi árpa	198 925	201 399	180 536	104 100	144 928	142 391
Repece	268 792	288 336	282 128	262 602	292 375	270 792

**AZ ŐSZI MEZŐGAZDASÁGI MUNKÁK
 OKTÓBERI HELYZETÉNEK ALAKULÁSA
 2009-2011 KÖZÖTT**

Mezőgazdasági területet ért aszálykár (ha)

Pest	
Közép-Magyarország	-
Fejér	497
Komárom-Esztergom	620
Veszprém	1 117
Közép-Dunántúl	
Győr-Moson-Sopron	
Vas	
Zala	
Nyugat-Dunántúl	-
Baranya	850
Somogy	4 926
Tolna	
Dél-Dunántúl	5 776
Borsod-Abaúj-Zemplén	
Heves	134
Nógrád	
Észak-Magyarország	134
Hajdú-Bihar	
Jász-Nagykun-Szolnok	
Szabolcs-Szatmár-Bereg	
Észak-Alföld	-
Bács-Kiskun	
Békés	
Csongrád	
Dél-Alföld	-
Mindösszesen	7 027

**AZ ŐSZI MEZŐGAZDASÁGI MUNKÁK
OKTÓBERI HELYZETÉNEK ALAKULÁSA
2009-2011 KÖZÖTT**

Talajelőkészítés őszi vetésű növények alá	Előirányzott munka*		Elvégzett munka		Elvégzett munka az előirányzott %-ában
	hektár	hektár	hektár	hektár	
Pest, Budapest	110 621	78 260	70,7		
<i>Közép-Magyarország</i>	<i>110 621</i>	<i>78 260</i>	<i>70,7</i>		
Fejér	105 558	80 113	75,9		
Komárom-Esztergom	42 375	31 198	73,6		
Veszprém	61 966	45 650	73,7		
<i>Közép-Dunántúl</i>	<i>209 899</i>	<i>156 961</i>	<i>74,8</i>		
Győr-Moson-Sopron	102 380	75 070	73,3		
Vas	68 160	59 499	87,3		
Zala	52 685	30 910	58,7		
<i>Nyugat-Dunántúl</i>	<i>223 225</i>	<i>165 479</i>	<i>74,1</i>		
Baranya	83 523	62 555	74,9		
Somogy	82 849	62 897	75,9		
Tolna	64 981	40 661	62,6		
<i>Dél-Dunántúl</i>	<i>231 353</i>	<i>166 113</i>	<i>71,8</i>		
Borsod-Abaúj-Zemplén	100 470	96 014	95,6		
Heves	72 705	62 107	85,4		
Nógrád	22 000	13 900	63,2		
<i>Észak-Magyarország</i>	<i>195 175</i>	<i>172 021</i>	<i>88,1</i>		
Hajdú-Bihar	105 785	59 611	56,4		
Jász-Nagykun-Szolnok	196 426	139 372	71,0		
Szabolcs-Szatmár-Bereg	64 019	47 341	73,9		
<i>Észak-Alföld</i>	<i>366 230</i>	<i>246 324</i>	<i>67,3</i>		
Bács-Kiskun	146 220	100 800	68,9		
Békés	141 405	98 400	69,6		
Csongrád	113 210	81 520	72,0		
<i>Dél-Alföld</i>	<i>400 835</i>	<i>280 720</i>	<i>70,0</i>		
<i>Minösszesen</i>	<i>1 737 338</i>	<i>1 265 878</i>	<i>72,9</i>		

* Előirányzat, az őszi munkák megkezdésekor

**AZ ŐSZI MEZŐGAZDASÁGI MUNKÁK
 OKTÓBERI HELYZETÉNEK ALAKULÁSA
 2009-2011 KÖZÖTT**

Talajelőkészítés tavaszi vetésű növények alá	Előirányzott munka*		Elvégzett munka		Elvégzett munka az előirányzott %-ában
	hektár	hektár	hektár	hektár	
Pest, Budapest	113 806	15 420		13,5	
<i>Közép-Magyarország</i>	<i>113 806</i>	<i>15 420</i>		<i>13,5</i>	
Fejér	122 739	18 020		14,7	
Komárom-Esztergom	43 105	2 161		5,0	
Veszprém	48 070	4 642		9,7	
<i>Közép-Dunántúl</i>	<i>213 914</i>	<i>24 823</i>		<i>11,6</i>	
Győr-Moson-Sopron	103 886	9 040		8,7	
Vas	62 440	4 425		7,1	
Zala	63 320	3 040		4,8	
<i>Nyugat-Dunántúl</i>	<i>229 646</i>	<i>16 505</i>		<i>7,2</i>	
Baranya	126 451	13 176		10,4	
Tolna	149 073				
<i>Dél-Dunántúl</i>	<i>419 274</i>	<i>39 753</i>		<i>9,5</i>	
Borsod-Abaúj-Zemplén	174 851	133 009		76,1	
Heves	64 475	17 680		27,4	
Nógrád	23 050	90		0,4	
<i>Észak-Magyarország</i>	<i>262 376</i>	<i>150 779</i>		<i>57,5</i>	
Hajdú-Bihar	203 903	53 698		26,3	
Jász-Nagykun-Szolnok	146 316	50 140		34,3	
Szabolcs-Szatmár-Bereg	160 575	40 711		25,4	
<i>Észak-Alföld</i>	<i>510 794</i>	<i>144 549</i>		<i>28,3</i>	
Bács-Kiskun	156 335	15 525		9,9	
Békés	114 400	58 500		51,1	
Csongrád	93 550	17 000		18,2	
<i>Dél-Alföld</i>	<i>364 285</i>	<i>91 025</i>		<i>25,0</i>	
<i>Mindösszesen</i>	<i>2 114 095</i>	<i>482 854</i>		<i>22,8</i>	

* Előirányzat, az őszi munkák megkezdésekor

**AZ ŐSZI MEZŐGAZDASÁGI MUNKÁK
OKTÓBERI HELYZETÉNEK ALAKULÁSA
2009-2011 KÖZÖTT**

	Előirányzott munka* hektár	Elvégzett munka hektár	Elvégzett munka az előirányzott %-ában
Őszi vetés összesen			
Pest, Budapest	110 621	54 014	48,8
<i>Közép-Magyarország</i>	<i>110 621</i>	<i>54 014</i>	<i>48,8</i>
Fejér	105 598	64 366	61,0
Komárom-Esztergom	42 523	15 956	37,5
Veszprém	55 875	35 010	62,7
<i>Közép-Dunántúl</i>	<i>203 996</i>	<i>115 332</i>	<i>56,5</i>
Győr-Moson-Sopron	102 380	52 170	51,0
Vas	68 160	52 611	77,2
Zala	48 800	27 839	57,0
<i>Nyugat-Dunántúl</i>	<i>219 340</i>	<i>132 620</i>	<i>60,5</i>
Baranya	83 620	47 324	56,6
Somogy	82 849	53 731	64,9
Tolna	64 991	26 292	40,5
<i>Dél-Dunántúl</i>	<i>231 460</i>	<i>127 347</i>	<i>55,0</i>
Borsod-Abaúj-Zemplén	100 470	87 357	86,9
Heves	72 705	52 100	71,7
Nógrád	22 000	12 262	55,7
<i>Észak-Magyarország</i>	<i>195 175</i>	<i>151 719</i>	<i>77,7</i>
Hajdú-Bihar	101 509	46 293	45,6
Jász-Nagykun-Szolnok	184 241	109 099	59,2
Szabolcs-Szatmár-Bereg	64 019	46 159	72,1
<i>Észak-Alföld</i>	<i>349 769</i>	<i>201 551</i>	<i>57,6</i>
Bács-Kiskun	145 780	72 132	49,5
Békés	141 405	71 355	50,5
Csongrád	113 210	52 460	46,3
<i>Dél-Alföld</i>	<i>400 395</i>	<i>195 947</i>	<i>48,9</i>
Minidőszesen	1 710 756	978 530	57,2

* Előirányzat, az őszi munkák megkezdésekor

**AZ ŐSZI MEZŐGAZDASÁGI MUNKÁK
 OKTÓBERI HELYZETÉNEK ALAKULÁSA
 2009-2011 KÖZÖTT**

	Előirányzott munka*		Elvégzett munka	
	hektár	hektár	hektár	az előirányzott %-ában
Gabonafélék vetése				
Pest, Budapest	97 571	43 164	44,2	
<i>Közép-Magyarország</i>	<i>97 571</i>	<i>43 164</i>	<i>44,2</i>	
Fejér	85 210	46 051	54,0	
Komárom-Esztergom	37 105	10 607	28,6	
Veszprém	43 075	22 210	51,6	
<i>Közép-Dunántúl</i>	<i>165 390</i>	<i>78 868</i>	<i>47,7</i>	
Győr-Moson-Sopron	81 110	31 900	39,3	
Vas	47 400	31 788	67,1	
Zala	33 803	12 819	37,9	
<i>Nyugat-Dunántúl</i>	<i>162 313</i>	<i>76 507</i>	<i>47,1</i>	
Baranya	67 609	31 313	46,3	
Somogy	65 195	36 305	55,7	
Tolna	59 260	19 958	33,7	
<i>Dél-Dunántúl</i>	<i>192 064</i>	<i>87 576</i>	<i>45,6</i>	
Borsod-Abaúj-Zemplén	77 020	62 335	80,9	
Heves	56 465	36 270	64,2	
Nógrád	18 165	9 189	50,6	
<i>Észak-Magyarország</i>	<i>151 650</i>	<i>107 794</i>	<i>71,1</i>	
Hajdú-Bihar	96 149	41 436	43,1	
Jász-Nagykun-Szolnok	159 080	84 048	52,8	
Szabolcs-Szatmár-Bereg	53 856	35 496	65,9	
<i>Észak-Alföld</i>	<i>309 085</i>	<i>160 980</i>	<i>52,1</i>	
Bács-Kiskun	128 790	57 014	44,3	
Békés	121 805	55 625	45,7	
Csongrád	99 960	40 210	40,2	
<i>Dél-Alföld</i>	<i>350 555</i>	<i>152 849</i>	<i>43,6</i>	
Művelésesek	1 428 628	707 738	49,5	

* Előirányzat, az őszi munkák megkezdésekor

**AZ ŐSZI MEZŐGAZDASÁGI MUNKÁK
OKTÓBERI HELYZETÉNEK ALAKULÁSA
2009-2011 KÖZÖTT**

Búza vetése	Előirányzott munka* hektár	Elvégzett munka hektár	Elvégzett munka az előirányzott %-ában
Pest, Budapest	64 438	18 890	29,3
<i>Közép-Magyarország</i>	<i>64 438</i>	<i>18 890</i>	<i>29,3</i>
Fejér	71 487	37 391	52,3
Komárom-Esztergom	31 155	6 654	21,4
Veszprém	31 305	12 560	40,1
<i>Közép-Dunántúl</i>	<i>133 947</i>	<i>56 605</i>	<i>42,3</i>
Győr-Moson-Sopron	64 200	20 150	31,4
Vas	38 550	23 327	60,5
Zala	26 741	7 630	28,5
<i>Nyugat-Dunántúl</i>	<i>129 491</i>	<i>51 107</i>	<i>39,5</i>
Baranya	51 751	17 822	34,4
Somogy	43 823	20 844	47,6
Tolna	48 562	13 466	27,7
<i>Dél-Dunántúl</i>	<i>144 136</i>	<i>52 132</i>	<i>36,2</i>
Borsod-Abaúj-Zemplén	64 210	49 203	76,6
Heves	49 355	29 305	59,4
Nógrád	14 980	7 260	48,5
<i>Észak-Magyarország</i>	<i>128 545</i>	<i>85 768</i>	<i>66,7</i>
Hajdú-Bihar	79 828	33 610	42,1
Jász-Nagykun-Szolnok	134 614	64 550	48,0
Szabolcs-Szatmár-Bereg	34 012	20 793	61,1
<i>Észak-Alföld</i>	<i>248 454</i>	<i>118 953</i>	<i>47,9</i>
Bács-Kiskun	68 565	21 560	31,4
Békés	103 350	40 690	39,4
Csongrád	68 150	21 000	30,8
<i>Dél-Alföld</i>	<i>240 065</i>	<i>83 250</i>	<i>34,7</i>
Minidőszesen	1 089 076	466 705	42,9

* Előirányzat, az őszi munkák megkezdésekor

**AZ ŐSZI MEZŐGAZDASÁGI MUNKÁK
 OKTÓBERI HELYZETÉNEK ALAKULÁSA
 2009-2011 KÖZÖTT**

	Előirányzott munka* hektár	Elvégzett munka hektár	Elvégzett munka az előirányzott %-ában
Durumbúza vetése			
Pest, Budapest	407	100	24,6
<i>Közép-Magyarország</i>	407	100	24,6
Fejér			
Komárom-Esztergom	148	148	100,0
Veszprém	200		
<i>Közép-Dunántúl</i>	348	148	42,5
Győr-Moson-Sopron	550		
Vas			
Zala			
<i>Nyugat-Dunántúl</i>	550		
Baranya	220	220	100,0
Somogy	1 200	1 085	90,4
Tolna			
<i>Dél-Dunántúl</i>	1 420	1 305	91,9
Borsod-Abaúj-Zemplén	1 100	1 100	100,0
Heves			
Nógrád			
<i>Észak-Magyarország</i>	1 100	1 100	100,0
Hajdú-Bihar	525		
Jász-Nagykun-Szolnok	1 081	970	89,7
Szabolcs-Szatmár-Bereg			
<i>Észak-Alföld</i>	1 606	970	60,4
Bács-Kiskun	1 060	570	53,8
Békés	1 150	610	53,0
Csongrád	2 500	1 150	46,0
<i>Dél-Alföld</i>	4 710	2 330	49,5
Minösszesen	10 141	5 953	58,7

* Előirányzat, az őszi munkák megkezdésekor

**AZ ŐSZI MEZŐGAZDASÁGI MUNKÁK
 OKTÓBERI HELYZETÉNEK ALAKULÁSA
 2009-2011 KÖZÖTT**

Rozs vetése	Előirányzott munka* hektár	Elvégzett munka hektár	Elvégzett munka az előirányzott %-ában
Pest, Budapest	8 557	7 254	84,8
<i>Közép-Magyarország</i>	8 557	7 254	84,8
Fejér	590	590	100,0
Komárom-Esztergom	577	232	40,2
Veszprém	1 030	750	72,8
<i>Közép-Dunántúl</i>	2 197	1 572	71,6
Győr-Moson-Sopron	1 090	910	83,5
Vas	600	360	60,0
Zala	70	145	207,1
<i>Nyugat-Dunántúl</i>	1 760	1 415	80,4
Baranya	60	60	100,0
Somogy	1 551	980	63,2
Tolna	75	85	113,3
<i>Dél-Dunántúl</i>	1 686	1 125	66,7
Borsod-Abaúj-Zemplén	1 610	1 610	100,0
Heves	155	125	80,6
Nógrád	320	223	69,7
<i>Észak-Magyarország</i>	2 085	1 958	93,9
Hajdú-Bihar	1 279	442	34,6
Jász-Nagykun-Szolnok	935	431	46,1
Szabolcs-Szatmár-Bereg	3 754	3 607	96,1
<i>Észak-Alföld</i>	5 968	4 480	75,1
Bács-Kiskun	7 825	5 020	64,2
Békés	5	5	100,0
Csongrád	5 050	2 650	52,5
<i>Dél-Alföld</i>	12 880	7 675	59,6
Minősítésen	35 133	25 479	72,5

* Előirányzat, az őszi munkák megkezdésekor

**AZ ŐSZI MEZŐGAZDASÁGI MUNKÁK
 OKTÓBERI HELYZETÉNEK ALAKULÁSA
 2009-2011 KÖZÖTT**

Tritikálé vetése	Előirányzott munka*		Elvégzett munka	
	hektár	hektár	hektár	az előirányzott %-ában
Pest, Budapest	11 243	7 010	62,3	
<i>Közép-Magyarország</i>	<i>11 243</i>	<i>7 010</i>	<i>62,3</i>	
Fejér	3 402	2 580	75,8	
Komárom-Esztergom	1 577	600	38,0	
Veszprém	5 060	3 420	67,6	
<i>Közép-Dunántúl</i>	<i>10 039</i>	<i>6 600</i>	<i>65,7</i>	
Győr-Moson-Sopron	6 180	2 450	39,6	
Vas	3 400	2 678	78,8	
Zala	2 932	1 285	43,8	
<i>Nyugat-Dunántúl</i>	<i>12 512</i>	<i>6 413</i>	<i>51,3</i>	
Baranya	1 671	1 411	84,4	
Somogy	9 037	5 774	63,9	
Tolna	3 364	1 735	51,6	
<i>Dél-Dunántúl</i>	<i>14 072</i>	<i>8 920</i>	<i>63,4</i>	
Borsod-Abaúj-Zemplén	5 180	5 502	106,2	
Heves	2 140	1 650	77,1	
Nógrád	2 010	1 145	57,0	
<i>Észak-Magyarország</i>	<i>9 330</i>	<i>8 297</i>	<i>88,9</i>	
Hajdú-Bihar	5 075	2 794	55,1	
Jász-Nagykun-Szolnok	4 900	3 237	66,1	
Szabolcs-Szatmár-Bereg	14 386	9 614	66,8	
<i>Észak-Alföld</i>	<i>24 361</i>	<i>15 645</i>	<i>64,2</i>	
Bács-Kiskun	21 405	8 495	39,7	
Békés	2 800	1 520	54,3	
Csongrád	7 980	4 310	54,0	
<i>Dél-Alföld</i>	<i>32 185</i>	<i>14 325</i>	<i>44,5</i>	
Minösszesen	113 742	67 210	59,1	

* Előirányzat, az őszi munkák megkezdésekor

**AZ ŐSZI MEZŐGAZDASÁGI MUNKÁK
OKTÓBERI HELYZETÉNEK ALAKULÁSA
2009-2011 KÖZÖTT**

	Előirányzott munka* hektár	Elvégzett munka hektár	Elvégzett munka az előirányzott %-ában
Őszi árpa vetése			
Pest, Budapest	12 926	9 910	76,7
<i>Közép-Magyarország</i>	<i>12 926</i>	<i>9 910</i>	<i>76,7</i>
Fejér	9 731	5 490	56,4
Komárom-Esztergom	3 648	2 973	81,5
Veszprém	5 480	5 480	100,0
<i>Közép-Dunántúl</i>	<i>18 859</i>	<i>13 943</i>	<i>73,9</i>
Győr-Moson-Sopron	9 090	8 390	92,3
Vas	4 850	5 423	111,8
Zala	4 060	3 759	92,6
<i>Nyugat-Dunántúl</i>	<i>18 000</i>	<i>17 572</i>	<i>97,6</i>
Baranya	13 907	11 800	84,8
Somogy	9 584	7 622	79,5
Tolna	7 259	4 672	64,4
<i>Dél-Dunántúl</i>	<i>30 750</i>	<i>24 094</i>	<i>78,4</i>
Borsod-Abaúj-Zemplén	4 920	4 920	100,0
Heves	4 815	5 190	107,8
Nógrád	855	561	65,6
<i>Észak-Magyarország</i>	<i>10 590</i>	<i>10 671</i>	<i>100,8</i>
Hajdú-Bihar	9 442	4 590	48,6
Jász-Nagykun-Szolnok	17 550	14 860	84,7
Szabolcs-Szatmár-Bereg	1 704	1 482	87,0
<i>Észak-Alföld</i>	<i>28 696</i>	<i>20 932</i>	<i>72,9</i>
Bács-Kiskun	29 935	21 369	71,4
Békés	14 500	12 800	88,3
Csongrád	16 280	11 100	68,2
<i>Dél-Alföld</i>	<i>60 715</i>	<i>45 269</i>	<i>74,6</i>
Minősítésen	180 536	142 391	78,9

* Előirányzat, az őszi munkák megkezdésekor

**AZ ŐSZI MEZŐGAZDASÁGI MUNKÁK
OKTÓBERI HELYZETÉNEK ALAKULÁSA
2009-2011 KÖZÖTT**

	Előirányzott munka* hektár	Elvégzett munka hektár	Elvégzett munka az előirányzott %-ában
Repcse vetése			
Pest, Budapest	13 050	10 850	83,1
<i>Közép-Magyarország</i>	<i>13 050</i>	<i>10 850</i>	<i>83,1</i>
Fejér	20 388	18 315	89,8
Komárom-Esztergom	5 418	5 349	98,7
Veszprém	12 800	12 800	100,0
<i>Közép-Dunántúl</i>	<i>38 606</i>	<i>36 464</i>	<i>94,5</i>
Győr-Moson-Sopron	21 270	20 270	95,3
Vas	20 760	20 823	100,3
Zala	14 997	15 020	100,2
<i>Nyugat-Dunántúl</i>	<i>57 027</i>	<i>56 113</i>	<i>98,4</i>
Baranya	16 011	16 011	100,0
Somogy	17 654	17 426	98,7
Tolna	5 731	6 334	110,5
<i>Dél-Dunántúl</i>	<i>39 396</i>	<i>39 771</i>	<i>101,0</i>
Borsod-Abaúj-Zemplén	23 450	25 022	106,7
Heves	16 240	15 830	97,5
Nógrád	3 835	3 073	80,1
<i>Észak-Magyarország</i>	<i>43 525</i>	<i>43 925</i>	<i>100,9</i>
Hajdú-Bihar	5 360	4 857	90,6
Jász-Nagykun-Szolnok	25 161	25 051	99,6
Szabolcs-Szatmár-Bereg	10 163	10 663	104,9
<i>Észak-Alföld</i>	<i>40 684</i>	<i>40 571</i>	<i>99,7</i>
Bács-Kiskun	16 990	15 118	89,0
Békés	19 600	15 730	80,3
Csongrád	13 250	12 250	92,5
<i>Dél-Alföld</i>	<i>49 840</i>	<i>43 098</i>	<i>86,5</i>
Minősségesen	282 128	270 792	96,0

* Előirányzat, az őszi munkák megkezdésekor

**AZ ŐSZI MEZŐGAZDASÁGI MUNKÁK
 OKTÓBERI HELYZETÉNEK ALAKULÁSA
 2009-2011 KÖZÖTT**

Rizs betakarítása	Előirányzott munka* hektár	Elvégzett munka hektár	Betakarított termés tonna	Elvégzett munka az előirányzott %-ában	Termésátlag kg/ha
Pest, Budapest					
<i>Közép-Magyarország</i>					
Fejér					
Komárom-Esztergom					
Veszprém					
<i>Közép-Dunántúl</i>					
Győr-Moson-Sopron					
Vas					
Zala					
<i>Nyugat-Dunántúl</i>					
Baranya					
Somogy					
Tolna					
<i>Dél-Dunántúl</i>					
Borsod-Abaúj-Zemplén					
Heves					
Nógrád					
<i>Észak-Magyarország</i>					
Hajdú-Bihar					
Jász-Nagykun-Szolnok	910	910	3 715	100,0	4 082
Szabolcs-Szatmár-Bereg					
<i>Észak-Alföld</i>	910	910	3 715	100,0	4 082
Bács-Kiskun					
Békés	1 624	1 624	5 360	100,0	3 300
Csongrád					
<i>Dél-Alföld</i>	1 624	1 624	5 360	100,0	3 300
Mindösszesen	2 534	2 534	9 075	100,0	3 581

* Előirányzat, az őszi munkák megkezdésekor

**AZ ŐSZI MEZŐGAZDASÁGI MUNKÁK
OKTÓBERI HELYZETÉNEK ALAKULÁSA
2009-2011 KÖZÖTT**

Indián rizs betakarítása	Előirányzott munka* hektár	Elvégzett munka hektár	Betakarított termés tonna	Elvégzett munka az előirányzott %-ában	Termésátlag kg/ha
Pest, Budapest					
<i>Közép-Magyarország</i>					
Fejér					
Komárom-Esztergom					
Veszprém					
<i>Közép-Dunántúl</i>					
Győr-Moson-Sopron					
Vas					
Zala					
<i>Nyugat-Dunántúl</i>					
Baranya					
Somogy					
Tolna					
<i>Dél-Dunántúl</i>					
Borsod-Abaúj-Zemplén					
Heves					
Nógrád					
<i>Észak-Magyarország</i>					
Hajdú-Bihar					
Jász-Nagykun-Szolnok	856	856	1 380	100,0	1 612
Szabolcs-Szatmár-Bereg					
<i>Észak-Alföld</i>	856	856	1 380	100,0	1 612
Bács-Kiskun					
Békés	119	119	392	100,0	3 294
Csongrád					
<i>Dél-Alföld</i>	119	119	392	100,0	3 294
Mindösszesen	975	975	1 772	100,0	1 817

* Előirányzat, az őszi munkák megkezdésekor

**AZ ŐSZI MEZŐGAZDASÁGI MUNKÁK
OKTÓBERI HELYZETÉNEK ALAKULÁSA
2009-2011 KÖZÖTT**

Burgonya betakarítása	Előirányzott munka* hektár	Elvégzett munka hektár	Betakarított termés tonna	Elvégzett munka az előirányzott %-ában	Termésátlag kg/ha
Pest, Budapest	4 571	4 508	117 902	98,6	26 154
<i>Közép-Magyarország</i>	<i>4 571</i>	<i>4 508</i>	<i>117 902</i>	<i>98,6</i>	<i>26 154</i>
Fejér	72	72	1 470	100,0	20 417
Komárom-Esztergom	393	393	13 113	100,0	33 366
Veszprém	445	445	10 858	100,0	24 400
<i>Közép-Dunántúl</i>	<i>910</i>	<i>910</i>	<i>25 441</i>	<i>100,0</i>	<i>27 957</i>
Győr-Moson-Sopron	1 204	1 204	40 731	100,0	33 830
Vas	149	149	2 432	100,0	16 322
Zala	315	315	7 235	100,0	22 968
<i>Nyugat-Dunántúl</i>	<i>1 668</i>	<i>1 668</i>	<i>50 398</i>	<i>100,0</i>	<i>30 215</i>
Baranya	123	123	2 989	100,0	24 301
Somogy	330	330	7 273	100,0	22 039
Tolna	289	289	5 452	100,0	18 865
<i>Dél-Dunántúl</i>	<i>742</i>	<i>742</i>	<i>15 714</i>	<i>100,0</i>	<i>21 178</i>
Borsod-Abaúj-Zemplén	830	830	17 513	100,0	21 100
Heves	40	40	726	100,0	18 150
Nógrád	272	272	5 898	100,0	21 684
<i>Észak-Magyarország</i>	<i>1 142</i>	<i>1 142</i>	<i>24 137</i>	<i>100,0</i>	<i>21 136</i>
Hajdú-Bihar	1 068	1 068	34 920	100,0	32 697
Jász-Nagykun-Szolnok	202	202	5 478	100,0	27 119
Szabolcs-Szatmár-Bereg	1 553	1 553	40 809	100,0	26 278
<i>Észak-Alföld</i>	<i>2 823</i>	<i>2 823</i>	<i>81 207</i>	<i>100,0</i>	<i>28 766</i>
Bács-Kiskun	3 012	3 012	83 432	100,0	27 700
Békés	450	450	11 520	100,0	25 600
Csongrád	4 520	4 520	117 520	100,0	26 000
<i>Dél-Alföld</i>	<i>7 982</i>	<i>7 982</i>	<i>212 472</i>	<i>100,0</i>	<i>26 619</i>
Mindösszesen	19 838	19 775	527 271	99,7	26 664

* Előirányzat, az őszi munkák megkezdésekor

**AZ ŐSZI MEZŐGAZDASÁGI MUNKÁK
OKTÓBERI HELYZETÉNEK ALAKULÁSA
2009-2011 KÖZÖTT**

Cukorrépa betakarítása	Előirányzott munka* hektár	Elvégzett munka hektár	Betakarított termés tonna	Elvégzett munka az előirányzott %-ában	Termésátlag kg/ha
Pest, Budapest	360	50	3 100	13,9	62 000
<i>Közép-Magyarország</i>	<i>360</i>	<i>50</i>	<i>3 100</i>	<i>13,9</i>	<i>62 000</i>
Fejér	3 544	1 407	48 560	39,7	34 513
Komárom-Esztergom	840	460	27 600	54,8	60 000
Veszprém	40				
<i>Közép-Dunántúl</i>	<i>4 424</i>	<i>1 867</i>	<i>76 160</i>	<i>42,2</i>	<i>40 793</i>
Győr-Moson-Sopron	1 350	1 060	50 215	78,5	47 373
Vas	476	328	20 082	68,9	61 226
Zala					
<i>Nyugat-Dunántúl</i>	<i>1 826</i>	<i>1 388</i>	<i>70 297</i>	<i>76,0</i>	<i>50 646</i>
Baranya	999	850	45 700	85,1	53 765
Somogy	2 560	1 220	68 642	47,7	56 264
Tolna	1 484	889	45 408	59,9	51 078
<i>Dél-Dunántúl</i>	<i>5 043</i>	<i>2 959</i>	<i>159 750</i>	<i>58,7</i>	<i>53 988</i>
Borsod-Abaúj-Zemplén					
Heves	340	269	14 830	79,1	55 130
Nógrád	1	1		100,0	
<i>Észak-Magyarország</i>	<i>341</i>	<i>270</i>	<i>14 830</i>	<i>79,2</i>	<i>54 926</i>
Hajdú-Bihar	409	409	21 998	100,0	53 785
Jász-Nagykun-Szolnok	688	251	14 380	36,5	57 291
Szabolcs-Szatmár-Bereg					
<i>Észak-Alföld</i>	<i>1 097</i>	<i>660</i>	<i>36 378</i>	<i>60,2</i>	<i>55 118</i>
Bács-Kiskun	1 555	1 260	59 687	81,0	47 371
Békés					
Csongrád	450	420	23 520	93,3	56 000
<i>Dél-Alföld</i>	<i>2 005</i>	<i>1 680</i>	<i>83 207</i>	<i>83,8</i>	<i>49 528</i>
<i>Mindösszesen</i>	<i>15 096</i>	<i>8 874</i>	<i>443 722</i>	<i>58,8</i>	<i>50 002</i>

* Előirányzat, az őszi munkák megkezdésekor

**AZ ŐSZI MEZŐGAZDASÁGI MUNKÁK
OKTÓBERI HELYZETÉNEK ALAKULÁSA
2009-2011 KÖZÖTT**

Bab betakarítása	Előirányzott munka* hektár	Elvégzett munka hektár	Betakarított termés tonna	Elvégzett munka az előirányzott %-ában	Termésátlag kg/ha
Pest, Budapest					
<i>Közép-Magyarország</i>					
Fejér					
Komárom-Esztergom					
Veszprém					
<i>Közép-Dunántúl</i>					
Győr-Moson-Sopron					
Vas					
Zala					
<i>Nyugat-Dunántúl</i>					
Baranya					
Somogy					
Tolna					
<i>Dél-Dunántúl</i>					
Borsod-Abaúj-Zemplén	31	31	25	100,0	806
Heves					
Nógrád					
<i>Észak-Magyarország</i>	31	31	25	100,0	806
Hajdú-Bihar	28	28	66	100,0	2 357
Jász-Nagykun-Szolnok	30	30	43	100,0	1 433
Szabolcs-Szatmár-Bereg	58	58	109	100,0	1 879
<i>Észak-Alföld</i>	60	60	290	100,0	4 833
Bács-Kiskun	92	92	147	100,0	1 598
Békés	5	5	6	100,0	1 200
Csongrád	157	157	443	100,0	2 822
<i>Dél-Alföld</i>	246	246	577	100,0	2 346
Mindösszesen	246	246	577	100,0	2 346

* Előirányzat, az őszi munkák megkezdésekor

**AZ ŐSZI MEZŐGAZDASÁGI MUNKÁK
 OKTÓBERI HELYZETÉNEK ALAKULÁSA
 2009-2011 KÖZÖTT**

Lóbab betakarítása	Előírányzott munka* hektár	Elvégzett munka hektár	Betakarított termés tonna	Elvégzett munka az előírányzott %-ában	Termésátlag kg/ha
Pest, Budapest					
<i>Közép-Magyarország</i>					
Fejér					
Komárom-Esztergom					
Veszprém					
<i>Közép-Dunántúl</i>					
Győr-Moson-Sopron					
Vas					
Zala					
<i>Nyugat-Dunántúl</i>					
Baranya					
Somogy					
Tolna					
<i>Dél-Dunántúl</i>					
Borsod-Abaúj-Zemplén	17	17	18	100,0	1 059
Heves					
Nógrád	40	40	32	100,0	800
<i>Észak-Magyarország</i>	57	57	50	100,0	877
Hajdú-Bihar					
Jász-Nagykun-Szolnok					
Szabolcs-Szatmár-Bereg	60	60	94	100,0	1 567
<i>Észak-Alföld</i>	60	60	94	100,0	1 567
Bács-Kiskun					
Békés	11	11	13	100,0	1 182
Csongrád					
<i>Dél-Alföld</i>	11	11	13	100,0	1 182
Mindösszesen	128	128	157	100,0	1 227

* Előírányzat, az őszi munkák megkezdésekor

**AZ ŐSZI MEZŐGAZDASÁGI MUNKÁK
OKTÓBERI HELYZETÉNEK ALAKULÁSA
2009-2011 KÖZÖTT**

	Előírányzott munka*		Elvégzett munka hektár	Betakarított termés tonna	Elvégzett munka az előírányzott %-ában	Termésátlag kg/ha
	hektár	hektár				
Egyéb száraz hűvelyesek betakarítása						
Pest, Budapest						
<i>Közép-Magyarország</i>						
Fejér						
Komárom-Esztergom						
Veszprém	195	175	319	89,7	1 823	
<i>Közép-Dunántúl</i>	<i>195</i>	<i>175</i>	<i>319</i>	<i>89,7</i>	<i>1 823</i>	
Győr-Moson-Sopron						
Vas						
Zala						
<i>Nyugat-Dunántúl</i>						
Baranya	50	50	100	100,0	2 000	
Somogy						
Tolna	30	30	72	100,0	2 400	
<i>Dél-Dunántúl</i>	<i>80</i>	<i>80</i>	<i>172</i>	<i>100,0</i>	<i>2 150</i>	
Borsod-Abaúj-Zemplén	89	89	45	100,0	506	
Heves						
Nógrád						
<i>Észak-Magyarország</i>	<i>89</i>	<i>89</i>	<i>45</i>	<i>100,0</i>	<i>506</i>	
Hajdú-Bihar						
Jász-Nagykun-Szolnok						
Szabolcs-Szatmár-Bereg	270	270	364	100,0	1 348	
<i>Észak-Alföld</i>	<i>270</i>	<i>270</i>	<i>364</i>	<i>100,0</i>	<i>1 348</i>	
Bács-Kiskun						
Békés	54	39	34	72,2	872	
Csongrád	255	255	300	100,0	1 176	
<i>Dél-Alföld</i>	<i>309</i>	<i>294</i>	<i>334</i>	<i>95,1</i>	<i>1 136</i>	
Mindösszesen	943	908	1 234	96,3	1 359	

* Előírányzat, az őszi munkák megkezdésekor

**AZ ŐSZI MEZŐGAZDASÁGI MUNKÁK
 OKTÓBERI HELYZETÉNEK ALAKULÁSA
 2009-2011 KÖZÖTT**

Olajlen betakarítása	Előirányzott munka*		Elvégzett munka		Betakarított termés tonna	Elvégzett munka az előirányzott %-ában	Termésátlag kg/ha
	hektár	hektár	hektár	hektár			
Pest, Budapest							
<i>Közép-Magyarország</i>							
Fejér							
Komárom-Esztergom	170	160	192	94,1	1 200		
Veszprém	170	160	192	94,1	1 200		
<i>Közép-Dunántúl</i>							
Győr-Moson-Sopron							
Vas							
Zala							
<i>Nyugat-Dunántúl</i>							
Baranya							
Somogy							
Tolna	1	1	2	100,0	1 500		
<i>Dél-Dunántúl</i>							
Borsod-Abaúj-Zemplén	1	1	2	100,0	1 500		
Heves	80	80	67	100,0	838		
Nógrád							
<i>Észak-Magyarország</i>							
Hajdú-Bihar	80	80	67	100,0	838		
Jász-Nagykun-Szolnok	49	49	33	100,0	673		
Szabolcs-Szatmár-Bereg							
<i>Észak-Alföld</i>							
Bács-Kiskun	49	49	33	100,0	673		
Békés	19	19	29	100,0	1 526		
Csongrád	170	170	170	100,0	1 000		
<i>Dél-Alföld</i>							
Mindösszesen	489	479	493	98,0	1 028		

* Előirányzat, az őszi munkák megkezdésekor

**AZ ŐSZI MEZŐGAZDASÁGI MUNKÁK
 OKTÓBERI HELYZETÉNEK ALAKULÁSA
 2009-2011 KÖZÖTT**

Szója betakarítása	Előirányzott munka* hektár	Elvégzett munka hektár	Betakarított termés tonna	Elvégzett munka az előirányzott %-ában	Termésátlag kg/ha
Pest, Budapest	47				
<i>Közép-Magyarország</i>	47				
Fejér	440	440	902	100,0	2 050
Komárom-Esztergom					
Veszprém	1 190	1 190	2 654	100,0	2 230
<i>Közép-Dunántúl</i>	1 630	1 630	3 556	100,0	2 182
Győr-Moson-Sopron	1 290	1 220	2 660	94,6	2 180
Vas	1 692	1 692	4 007	100,0	2 368
Zala	1 630	1 630	3 565	100,0	2 187
<i>Nyugat-Dunántúl</i>	4 612	4 542	10 232	98,5	2 253
Baranya	16 168	16 026	41 716	99,1	2 603
Somogy	1 426	1 426	2 383	100,0	1 671
Tolna	1 932	1 653	4 132	85,6	2 500
<i>Dél-Dunántúl</i>	19 526	19 105	48 231	97,8	2 525
Borsod-Abaúj-Zemplén	1 350	1 350	1 485	100,0	1 100
Heves	65	65	135	100,0	2 077
Nógrád	117	72	104	61,5	1 444
<i>Észak-Magyarország</i>	1 532	1 487	1 724	97,1	1 159
Hajdú-Bihar	1 538	1 538	3 840	100,0	2 497
Jász-Nagykun-Szolnok	50	40	72	80,0	1 800
Szabolcs-Szatmár-Bereg	660	660	2 107	100,0	3 192
<i>Észak-Alföld</i>	2 248	2 238	6 019	99,6	2 689
Bács-Kiskun	5 400	5 400	13 856	100,0	2 566
Békés	2 200	2 120	4 240	96,4	2 000
Csongrád	1 420	1 420	2 840	100,0	2 000
<i>Dél-Alföld</i>	9 020	8 940	20 936	99,1	2 342
Mindösszesen	38 615	37 942	90 698	98,3	2 390

* Előirányzat, az őszi munkák megkezdésekor

**AZ ŐSZI MEZŐGAZDASÁGI MUNKÁK
 OKTÓBERI HELYZETÉNEK ALAKULÁSA
 2009-2011 KÖZÖTT**

	Előirányzott munka*		Elvégzett munka hektár	Betakarított termés tonna	Elvégzett munka az előirányzott %-ában	Termésátlag kg/ha
	hektár	hektár				
Napraforgó betakarítása összesen						
Pest, Budapest	36 270	36 195	90 488	99,8	2 500	
<i>Közép-Magyarország</i>	<i>36 270</i>	<i>36 195</i>	<i>90 488</i>	<i>99,8</i>	<i>2 500</i>	
Fejér	34 770	34 770	91 445	100,0	2 630	
Komárom-Esztergom	10 331	10 331	26 686	100,0	2 583	
Veszprém	8 875	8 730	20 690	98,4	2 370	
<i>Közép-Dunántúl</i>	<i>53 976</i>	<i>53 831</i>	<i>138 821</i>	<i>99,7</i>	<i>2 579</i>	
Győr-Moson-Sopron	23 325	23 295	62 067	99,9	2 664	
Vas	10 571	10 571	30 012	100,0	2 839	
Zala	4 217	4 217	10 011	100,0	2 374	
<i>Nyugat-Dunántúl</i>	<i>38 113</i>	<i>38 083</i>	<i>102 090</i>	<i>99,9</i>	<i>2 681</i>	
Baranya	17 513	17 513	44 790	100,0	2 558	
Somogy	15 597	15 597	37 714	100,0	2 418	
Tolna	25 132	25 132	71 400	100,0	2 841	
<i>Dél-Dunántúl</i>	<i>58 242</i>	<i>58 242</i>	<i>153 904</i>	<i>100,0</i>	<i>2 642</i>	
Borsod-Abaúj-Zemplén	48 000	48 000	116 159	100,0	2 420	
Heves	34 185	33 505	68 953	98,0	2 058	
Nógrád	9 525	8 404	19 029	88,2	2 264	
<i>Észak-Magyarország</i>	<i>91 710</i>	<i>89 909</i>	<i>204 141</i>	<i>98,0</i>	<i>2 271</i>	
Hajdú-Bihar	41 157	41 157	111 494	100,0	2 709	
Jász-Nagykun-Szolnok	78 318	77 239	171 148	98,6	2 216	
Szabolcs-Szatmár-Bereg	47 310	46 570	102 175	98,4	2 194	
<i>Észak-Alföld</i>	<i>166 785</i>	<i>164 966</i>	<i>384 817</i>	<i>98,9</i>	<i>2 333</i>	
Bács-Kiskun	40 736	40 210	101 128	98,7	2 515	
Békés	64 642	63 990	150 376	99,0	2 350	
Csongrád	23 500	23 500	51 230	100,0	2 180	
<i>Dél-Alföld</i>	<i>128 878</i>	<i>127 700</i>	<i>302 734</i>	<i>99,1</i>	<i>2 371</i>	
Mindösszesen	573 974	568 926	1 376 995	99,1	2 420	

* Előirányzat, az őszi munkák megkezdésekor

**AZ ŐSZI MEZŐGAZDASÁGI MUNKÁK
OKTÓBERI HELYZETÉNEK ALAKULÁSA
2009-2011 KÖZÖTT**

	Előirányzott munka*		Elvégzett munka hektár	Betakarított termés tonna	Elvégzett munka az előirányzott %-ában	Termésátlag kg/ha
	hektár	hektár				
Napraforgó betakarítása olajipari célra						
Pest, Budapest	35 780	35 780	89 450	100,0	2 500	
<i>Közép-Magyarország</i>	<i>35 780</i>	<i>35 780</i>	<i>89 450</i>	<i>100,0</i>	<i>2 500</i>	
Fejér	34 770	34 770	91 445	100,0	2 630	
Komárom-Esztergom	9 980	9 980	25 775	100,0	2 583	
Veszprém	8 875	8 730	20 690	98,4	2 370	
<i>Közép-Dunántúl</i>	<i>53 625</i>	<i>53 480</i>	<i>137 910</i>	<i>99,7</i>	<i>2 579</i>	
Győr-Moson-Sopron	22 985	22 955	61 357	99,9	2 673	
Vas	10 571	10 571	30 012	100,0	2 839	
Zala	4 217	4 217	10 011	100,0	2 374	
<i>Nyugat-Dunántúl</i>	<i>37 773</i>	<i>37 743</i>	<i>101 380</i>	<i>99,9</i>	<i>2 686</i>	
Baranya	17 256	17 256	44 320	100,0	2 568	
Somogy	15 099	15 099	36 569	100,0	2 422	
Tolna	25 130	25 130	71 394	100,0	2 841	
<i>Dél-Dunántúl</i>	<i>57 485</i>	<i>57 485</i>	<i>152 283</i>	<i>100,0</i>	<i>2 649</i>	
Borsod-Abaúj-Zemplén	46 580	46 580	112 723	100,0	2 420	
Heves	34 185	33 505	68 953	98,0	2 058	
Nógrád	9 425	8 304	18 799	88,1	2 264	
<i>Észak-Magyarország</i>	<i>90 190</i>	<i>88 389</i>	<i>200 475</i>	<i>98,0</i>	<i>2 268</i>	
Hajdú-Bihar	39 825	39 825	109 160	100,0	2 741	
Jász-Nagykun-Szolnok	76 758	75 679	167 760	98,6	2 217	
Szabolcs-Szatmár-Bereg	40 214	39 535	88 203	98,3	2 231	
<i>Észak-Alföld</i>	<i>156 797</i>	<i>155 039</i>	<i>365 123</i>	<i>98,9</i>	<i>2 355</i>	
Bács-Kiskun	35 156	34 630	87 178	98,5	2 517	
Békés	56 695	56 250	132 413	99,2	2 354	
Csongrád	22 700	22 700	49 486	100,0	2 180	
<i>Dél-Alföld</i>	<i>114 551</i>	<i>113 580</i>	<i>269 077</i>	<i>99,2</i>	<i>2 369</i>	
Mindösszesen	546 201	541 496	1 315 698	99,1	2 430	

* Előirányzat, az őszi munkák megkezdésekor

**AZ ŐSZI MEZŐGAZDASÁGI MUNKÁK
OKTÓBERI HELYZETÉNEK ALAKULÁSA
2009-2011 KÖZÖTT**

Napraforgó betakarítása egyéb célra	Előirányzott munka*		Elvégzett munka hektár	Betakarított termés tonna	Elvégzett munka az előirányzott %-ában	Termésátlag kg/ha
	hektár	hektár				
Pest, Budapest	490	415	415	1 038	84,7	2 501
<i>Közép-Magyarország</i>	490	415	415	1 038	84,7	2 501
Fejér						
Komárom-Esztergom	351	351	351	911	100,0	2 595
Veszprém						
<i>Közép-Dunántúl</i>	351	351	351	911	100,0	2 595
Győr-Moson-Sopron	340	340	340	710	100,0	2 088
Vas						
Zala						
<i>Nyugat-Dunántúl</i>	340	340	340	710	100,0	2 088
Baranya	257	257	257	470	100,0	1 829
Somogy	498	498	498	1 145	100,0	2 299
Tolna	2	2	2	6	100,0	3 000
<i>Dél-Dunántúl</i>	757	757	757	1 621	100,0	2 141
Borsod-Abaúj-Zemplén	1 420	1 420	1 420	3 436	100,0	2 420
Heves						
Nógrád	100	100	100	230	100,0	2 300
<i>Észak-Magyarország</i>	1 520	1 520	1 520	3 666	100,0	2 412
Hajdú-Bihar	1 332	1 332	1 332	2 334	100,0	1 752
Jász-Nagykun-Szolnok	1 560	1 560	1 560	3 388	100,0	2 172
Szabolcs-Szatmár-Bereg	7 096	7 035	7 035	13 972	99,1	1 986
<i>Észak-Alföld</i>	9 988	9 927	9 927	19 694	99,4	1 984
Bács-Kiskun	5 580	5 580	5 580	13 950	100,0	2 500
Békés	7 947	7 740	7 740	17 963	97,4	2 321
Csongrád	800	800	800	1 744	100,0	2 180
<i>Dél-Alföld</i>	14 327	14 120	14 120	33 657	98,6	2 384
Mindösszesen	27 773	27 430	27 430	61 297	98,8	2 235

* Előirányzat, az őszi munkák megkezdésekor

**AZ ŐSZI MEZŐGAZDASÁGI MUNKÁK
 OKTÓBERI HELYZETÉNEK ALAKULÁSA
 2009-2011 KÖZÖTT**

Dohány betakarítása	Előirányzott munka* hektár	Elvégzett munka hektár	Betakarított termés tonna	Elvégzett munka az előirányzott %-ában	Termésátlag kg/ha
Pest, Budapest	5	5	6	100,0	1 160
<i>Közép-Magyarország</i>	5	5	6	100,0	1 160
Fejér					
Komárom-Esztergom	3	3	5	100,0	1 500
Veszprém					
<i>Közép-Dunántúl</i>	3	3	5	100,0	1 500
Győr-Moson-Sopron					
Vas					
Zala					
<i>Nyugat-Dunántúl</i>					
Baranya	1	1	1	100,0	1 700
Somogy	2	2	3	100,0	1 500
Tolna					
<i>Dél-Dunántúl</i>	3	3	4	100,0	1 552
Borsod-Abaúj-Zemplén	80	80	68	100,0	850
Heves	207	207	173	100,0	836
Nógrád					
<i>Észak-Magyarország</i>	287	287	241	100,0	840
Hajdú-Bihar	119	119	161	100,0	1 353
Jász-Nagykun-Szolnok	56	56	59	100,0	1 045
Szabolcs-Szatmár-Bereg	5 240	5 240	9 694	100,0	1 850
<i>Észak-Alföld</i>	5 415	5 415	9 914	100,0	1 831
Bács-Kiskun	319	319	493	100,0	1 545
Békés					
Csongrád	125	80	73	64,0	913
<i>Dél-Alföld</i>	444	399	566	89,9	1 419
<i>Mindösszesen</i>	6 157	6 112	10 735	99,3	1 756

* Előirányzat, az őszi munkák megkezdésekor

**AZ ŐSZI MEZŐGAZDASÁGI MUNKÁK
OKTÓBERI HELYZETÉNEK ALAKULÁSA
2009-2011 KÖZÖTT**

	Előirányzott munka* hektár	Elvégzett munka hektár	Betakarított termés tonna	Elvégzett munka az előirányzott %-ában	Termésátlag kg/ha
Kukorica betakarítása (hibrid vetőmag nélkül)					
Pest, Budapest	59 723	43 226	298 519	72,4	6 906
<i>Közép-Magyarország</i>	<i>59 723</i>	<i>43 226</i>	<i>298 519</i>	<i>72,4</i>	<i>6 906</i>
Fejér	97 990	66 545	530 364	67,9	7 970
Komárom-Esztergom	32 870	12 582	90 515	38,3	7 194
Veszprém	25 100	13 200	82 038	52,6	6 215
<i>Közép-Dunántúl</i>	<i>155 960</i>	<i>92 327</i>	<i>702 917</i>	<i>59,2</i>	<i>7 613</i>
Győr-Moson-Sopron	50 620	26 150	196 565	51,7	7 517
Vas	28 190	13 531	98 844	48,0	7 305
Zala	57 775	26 130	145 990	45,2	5 587
<i>Nyugat-Dunántúl</i>	<i>136 585</i>	<i>65 811</i>	<i>441 399</i>	<i>48,2</i>	<i>6 707</i>
Baranya	84 790	68 867	431 065	81,2	6 259
Somogy	104 502	63 127	331 109	60,4	5 245
Tolna	110 654	64 663	473 056	58,4	7 316
<i>Dél-Dunántúl</i>	<i>299 946</i>	<i>196 657</i>	<i>1 235 230</i>	<i>65,6</i>	<i>6 281</i>
Borsod-Abaúj-Zemplén	42 750	41 240	313 382	96,5	7 599
Heves	18 420	16 395	83 205	89,0	5 075
Nógrád	3 835	2 585	14 150	67,4	5 474
<i>Észak-Magyarország</i>	<i>65 005</i>	<i>60 220</i>	<i>410 737</i>	<i>92,6</i>	<i>6 821</i>
Hajdú-Bihar	112 437	89 689	630 783	79,8	7 033
Jász-Nagykun-Szolnok	50 319	35 842	179 352	71,2	5 004
Szabolcs-Szatmár-Bereg	92 704	66 033	393 056	71,2	5 952
<i>Észak-Alföld</i>	<i>255 460</i>	<i>191 564</i>	<i>1 203 191</i>	<i>75,0</i>	<i>6 281</i>
Bács-Kiskun	88 930	71 080	447 164	79,9	6 291
Békés	108 228	67 350	437 102	62,2	6 490
Csongrád	50 790	44 980	272 129	88,6	6 050
<i>Dél-Alföld</i>	<i>247 948</i>	<i>183 410</i>	<i>1 156 395</i>	<i>74,0</i>	<i>6 305</i>
Mindösszesen	1 220 627	833 215	5 448 388	68,3	6 539

* Előirányzat, az őszi munkák megkezdésekor

**AZ ŐSZI MEZŐGAZDASÁGI MUNKÁK
OKTÓBERI HELYZETÉNEK ALAKULÁSA
2009-2011 KÖZÖTT**

	Előirányzott munka*		Elvégzett munka		Betakarított termés tonna	Elvégzett munka az előirányzott %-ában	Termésátlag kg/ha
	hektár	hektár	hektár	hektár			
Hibrid kukorica vetőmag betakarítása							
Pest, Budapest	5	5	5	5	10	100,0	2 000
<i>Közép-Magyarország</i>	5	5	5	5	10	100,0	2 000
Fejér	402	402	402	402	1 546	100,0	3 846
Komárom-Esztergom							
Veszprém	60	60	60	60	75	100,0	1 250
<i>Közép-Dunántúl</i>	462	462	462	462	1 621	100,0	3 509
Győr-Moson-Sopron	970	540	540	540	2 020	55,7	3 741
Vas	42	42	42	42	167	100,0	3 976
Zala	147	147	147	147	412	100,0	2 803
<i>Nyugat-Dunántúl</i>	1 159	729	729	729	2 599	62,9	3 565
Baranya	753	753	753	753	1 883	100,0	2 501
Somogy	339	339	339	339	949	100,0	2 799
Tolna	720	720	720	720	2 088	100,0	2 900
<i>Dél-Dunántúl</i>	1 812	1 812	1 812	1 812	4 920	100,0	2 715
Borsod-Abaúj-Zemplén	350	350	350	350	1 277	100,0	3 649
Heves							
Nógrád							
<i>Észak-Magyarország</i>	350	350	350	350	1 277	100,0	3 649
Hajdú-Bihar	2 118	2 118	2 118	2 118	6 212	100,0	2 933
Jász-Nagykun-Szolnok	7 866	7 866	7 866	7 866	19 264	100,0	2 449
Szabolcs-Szatmár-Bereg	70	70	70	70	204	100,0	2 914
<i>Észak-Alföld</i>	10 054	10 054	10 054	10 054	25 680	100,0	2 554
Bács-Kiskun	730	585	585	585	1 467	80,1	2 508
Békés	6 150	6 150	6 150	6 150	20 680	100,0	3 363
Csongrád	1 250	1 250	1 250	1 250	3 187	100,0	2 550
<i>Dél-Alföld</i>	8 130	7 985	7 985	7 985	25 334	98,2	3 173
Mindösszesen	21 972	21 397	21 397	21 397	61 441	97,4	2 871

* Előirányzat, az őszi munkák megkezdésekor

**AZ ŐSZI MEZŐGAZDASÁGI MUNKÁK
OKTÓBERI HELYZETÉNEK ALAKULÁSA
2009-2011 KÖZÖTT**

Silókukorica betakarítása	Előirányzott munka*		Elvégzett munka		Betakarított termés tonna	Elvégzett munka az előirányzott %-ában	Termésátlag kg/ha
	hektár	hektár	hektár	hektár			
Pest, Budapest	3 023	2 953	66 486	97,7	22 515		
<i>Közép-Magyarország</i>	3 023	2 953	66 486	97,7	22 515		
Fejér	4 960	4 960	136 400	100,0	27 500		
Komárom-Esztergom	1 765	1 765	56 033	100,0	31 747		
Veszprém	6 120	6 120	155 640	100,0	25 431		
<i>Közép-Dunántúl</i>	12 845	12 845	348 073	100,0	27 098		
Győr-Moson-Sopron	5 080	5 080	179 000	100,0	35 236		
Vas	4 647	4 647	107 245	100,0	23 078		
Zala	2 034	2 034	51 053	100,0	25 100		
<i>Nyugat-Dunántúl</i>	11 761	11 761	337 298	100,0	28 679		
Baranya	2 394	2 344	39 794	97,9	16 977		
Somogy	2 110	2 110	37 980	100,0	18 000		
Tolna	2 260	2 211	59 508	97,8	26 915		
<i>Dél-Dunántúl</i>	6 764	6 665	137 282	98,5	20 597		
Borsod-Abaúj-Zemplén	5 130	5 130	153 900	100,0	30 000		
Heves	2 085	1 885	39 653	90,4	21 036		
Nógrád	1 866	1 664	39 415	89,2	23 687		
<i>Észak-Magyarország</i>	9 081	8 679	232 968	95,6	26 843		
Hajdú-Bihar	9 248	9 248	302 835	100,0	32 746		
Jász-Nagykun-Szolnok	7 811	7 811	189 383	100,0	24 246		
Szabolcs-Szatmár-Bereg	2 570	2 570	90 593	100,0	35 250		
<i>Észak-Alföld</i>	19 629	19 629	582 811	100,0	29 691		
Bács-Kiskun	4 824	4 824	110 638	100,0	22 935		
Békés	5 720	2 650	105 857	46,3	39 946		
Csongrád	5 850	5 850	117 000	100,0	20 000		
<i>Dél-Alföld</i>	16 394	13 324	333 495	81,3	25 030		
Mindösszesen	79 497	75 856	2 038 413	95,4	26 872		

* Előirányzat, az őszi munkák megkezdésekor

**AZ ŐSZI MEZŐGAZDASÁGI MUNKÁK
OKTÓBERI HELYZETÉNEK ALAKULÁSA
2009-2011 KÖZÖTT**

	Előirányzott munka* hektár	Elvégzett munka hektár	Betakarított termés tonna	Elvégzett munka az előirányzott %-ában	Termésátlag kg/ha
Fővetésű silókukorica betakarítása					
Pest, Budapest	2 380	2 380	53 550	100,0	22 500
<i>Közép-Magyarország</i>	2 380	2 380	53 550	100,0	22 500
Fejér	4 960	4 960	136 400	100,0	27 500
Komárom-Esztergom	1 166	1 166	39 377	100,0	33 771
Veszprém	6 120	6 120	155 640	100,0	25 431
<i>Közép-Dunántúl</i>	12 246	12 246	331 417	100,0	27 063
Győr-Moson-Sopron	5 080	5 080	179 000	100,0	35 236
Vas	4 647	4 647	107 245	100,0	23 078
Zala	2 034	2 034	51 053	100,0	25 100
<i>Nyugat-Dunántúl</i>	11 761	11 761	337 298	100,0	28 679
Baranya	2 034	2 034	34 724	100,0	17 072
Somogy	2 110	2 110	37 980	100,0	18 000
Tolna					
<i>Dél-Dunántúl</i>	4 144	4 144	72 704	100,0	17 544
Borsod-Abaúj-Zemplén	5 130	5 130	153 900	100,0	30 000
Heves	2 085	1 885	39 653	90,4	21 036
Nógrád	370	370	8 890	100,0	24 027
<i>Észak-Magyarország</i>	7 585	7 385	202 443	97,4	27 413
Hajdú-Bihar	9 248	9 248	302 835	100,0	32 746
Jász-Nagykun-Szolnok	7 811	7 811	189 383	100,0	24 246
Szabolcs-Szatmár-Bereg	2 570	2 570	90 593	100,0	35 250
<i>Észak-Alföld</i>	19 629	19 629	582 811	100,0	29 691
Bács-Kiskun	4 824	4 824	110 638	100,0	22 935
Békés	5 720	2 650	105 857	46,3	39 946
Csongrád	5 300	5 300	106 000	100,0	20 000
<i>Dél-Alföld</i>	15 844	12 774	322 495	80,6	25 246
Mindösszesen	73 589	70 319	1 902 718	95,6	27 058

* Előirányzat, az őszi munkák megkezdésekor

**AZ ŐSZI MEZŐGAZDASÁGI MUNKÁK
 OKTÓBERI HELYZETÉNEK ALAKULÁSA
 2009-2011 KÖZÖTT**

	Előírányzott munka*		Elvégzett munka		Betakarított termés tonna	Elvégzett munka az előírányzott %-ában	Termésátlag kg/ha
	hektár	hektár	hektár	hektár			
Csalamádé betakarítása							
Pest, Budapest							
<i>Közép-Magyarország</i>							
Fejér							
Komárom-Esztergom			215	215	4 128	100,0	19 200
Veszprém	215	215	215	215	4 128	100,0	19 200
<i>Közép-Dunántúl</i>							
Győr-Moson-Sopron	100	100	100	100	2 000	100,0	20 000
Vas							
Zala							
<i>Nyugat-Dunántúl</i>			100	100	2 000	100,0	20 000
Baranya							
Somogy							
Tolna							
<i>Dél-Dunántúl</i>							
Borsod-Abaúj-Zemplén	28	28	28	28	504	100,0	18 000
Heves							
Nógrád							
<i>Észak-Magyarország</i>			28	28	504	100,0	18 000
Hajdú-Bihar							
Jász-Nagykun-Szolnok	1 110	1 110	1 110	1 110	33 772	100,0	30 425
Szabolcs-Szatmár-Bereg							
<i>Észak-Alföld</i>	1 110	1 110	1 110	1 110	33 772	100,0	30 425
Bács-Kiskun	750	750	750	750	6 000	100,0	8 000
Békés	150	136	136	136	261	90,7	1 919
Csongrád	310	310	310	310	1 240	100,0	4 000
<i>Dél-Alföld</i>	1 210	1 196	1 196	1 196	7 501	98,8	6 272
Mindösszesen	2 663	2 649	2 649	2 649	47 905	99,5	18 084

* Előírányzat, az őszi munkák megkezdésekor

**AZ ÓSZI MEZŐGAZDASÁGI MUNKÁK
 OKTÓBERI HELYZETÉNEK ALAKULÁSA
 2009-2011 KÖZÖTT**

	Előírányzott munka*		Elvégzett munka		Betakarított termés		Elvégzett munka az előírányzott %-ában	
	hektár	hektár	hektár	tonna	tonna	hektár	az előírányzott %-ában	
Zöldségfélék összesen								
Pest, Budapest	3 440	2 478	74 854	72,0				
<i>Közép-Magyarország</i>	<i>3 440</i>	<i>2 478</i>	<i>74 854</i>	<i>72,0</i>				
Fejér	408	408	4 870	100,0				
Komárom-Esztergom	80	80	1 190	100,0				
Veszprém	84	74	1 295	88,1				
<i>Közép-Dunántúl</i>	<i>572</i>	<i>562</i>	<i>7 355</i>	<i>98,3</i>				
Győr-Moson-Sopron	191	186	4 278	97,4				
Vas	78	73	981	93,6				
Zala								
<i>Nyugat-Dunántúl</i>	<i>269</i>	<i>259</i>	<i>5 259</i>	<i>96,3</i>				
Baranya	500	500	11 250	100,0				
Somogy	834	834	10 906	100,0				
Tolna	200	200	4 831	100,0				
<i>Dél-Dunántúl</i>	<i>1 534</i>	<i>1 534</i>	<i>26 987</i>	<i>100,0</i>				
Borsod-Abaúj-Zemplén	475	396	5 394	83,4				
Heves	615	615	11 457	100,0				
Nógrád								
<i>Észak-Magyarország</i>	<i>1 090</i>	<i>1 011</i>	<i>16 851</i>	<i>92,7</i>				
Hajdú-Bihar	11 374	11 374	205 581	100,0				
Jász-Nagykun-Szolnok	3 232	2 780	37 975	86,0				
Szabolcs-Szatmár-Bereg	13 104	13 104	272 956	100,0				
<i>Észak-Alföld</i>	<i>27 710</i>	<i>27 258</i>	<i>516 512</i>	<i>98,4</i>				
Bács-Kiskun	10 360	10 100	143 690	97,5				
Békés	10 930	7 990	139 590	73,1				
Csongrád	3 300	3 070	52 660	93,0				
<i>Dél-Alföld</i>	<i>24 590</i>	<i>21 160</i>	<i>335 940</i>	<i>86,1</i>				
Mindösszesen	59 205	54 262	983 758	91,7				

* Előírányzat, az őszi munkák megkezdésekor

**AZ ÓSZI MEZŐGAZDASÁGI MUNKÁK
OKTÓBERI HELYZETÉNEK ALAKULÁSA
2009-2011 KÖZÖTT**

	Előirányzott munka*		Elvégzett munka hektár	Elvégzett munka hektár	Betakarított termés tonna	Elvégzett munka az előirányzott %-ában	Termésátlag kg/ha
	hektár	hektár					
Csemegekörte betakarítása							
Pest, Budapest	94	94	94	2 110	100,0	22 447	
<i>Közép-Magyarország</i>	94	94	94	2 110	100,0	22 447	
Fejér	211	211	211	1 718	100,0	8 142	
Komárom-Esztergom	80	80	80	1 190	100,0	14 875	
Veszprém	5	5	5	51	100,0	10 200	
<i>Közép-Dunántúl</i>	296	296	296	2 959	100,0	9 997	
Győr-Moson-Sopron	70	70	70	480	100,0	6 857	
Vas	15	15	15	136	100,0	9 067	
Zala							
<i>Nyugat-Dunántúl</i>	85	85	85	616	100,0	7 247	
Baranya	250	250	250	3 750	100,0	15 000	
Somogy	336	336	336	2 690	100,0	8 006	
Tolna	5	5	5	58	100,0	11 600	
<i>Dél-Dunántúl</i>	591	591	591	6 498	100,0	10 995	
Borsod-Abaúj-Zemplén	280	201	201	2 713	71,8	13 498	
Heves	85	85	85	792	100,0	9 318	
Nógrád							
<i>Észak-Magyarország</i>	365	286	286	3 505	78,4	12 255	
Hajdú-Bihar	10 428	10 428	10 428	169 891	100,0	16 292	
Jász-Nagykun-Szolnok	865	865	865	11 523	100,0	13 321	
Szabolcs-Szatmár-Bereg	2 170	2 170	2 170	41 770	100,0	19 249	
<i>Észak-Alföld</i>	13 463	13 463	13 463	223 184	100,0	16 578	
Bács-Kiskun	2 960	2 960	2 960	38 480	100,0	13 000	
Békés	3 850	3 850	3 850	55 524	100,0	14 422	
Csongrád	1 850	1 650	1 650	23 100	89,2	14 000	
<i>Dél-Alföld</i>	8 660	8 460	8 460	117 104	97,7	13 842	
Mindösszesen	23 554	23 275	23 275	355 976	98,8	15 294	

* Előirányzat, az őszi munkák megkezdésekor

**AZ ÓSZI MEZŐGAZDASÁGI MUNKÁK
OKTÓBERI HELYZETÉNEK ALAKULÁSA
2009-2011 KÖZÖTT**

Paradicsom betakarítása	Előírányzott munka* hektár	Elvégzett munka hektár	Betakarított termés tonna	Elvégzett munka az előírányzott %-ában	Termésátlag kg/ha
Pest, Budapest	31	31	820	100,0	26 452
<i>Közép-Magyarország</i>	31	31	820	100,0	26 452
Fejér					
Komárom-Esztergom					
Veszprém					
<i>Közép-Dunántúl</i>					
Győr-Moson-Sopron	2	2	90	100,0	45 000
Vas	2	2	37	100,0	18 500
Zala					
<i>Nyugat-Dunántúl</i>	4	4	127	100,0	31 750
Baranya					
Somogy					
Tolna					
<i>Dél-Dunántúl</i>					
Borsod-Abaúj-Zemplén	2	2	31	100,0	20 667
Heves	10	10	235	100,0	23 500
Nógrád					
<i>Észak-Magyarország</i>	12	12	266	100,0	23 130
Hajdú-Bihar	225	225	14 557	100,0	64 698
Jász-Nagykun-Szolnok	62	62	2 185	100,0	35 242
Szabolcs-Szatmár-Bereg	470	470	17 343	100,0	36 900
<i>Észak-Alföld</i>	757	757	34 085	100,0	45 026
Bács-Kiskun	130	130	7 800	100,0	60 000
Békés	425	418	25 294	98,4	60 512
Csongrád	110	110	4 730	100,0	43 000
<i>Dél-Alföld</i>	665	658	37 824	98,9	57 483
Mindösszesen	1 469	1 462	73 122	99,5	50 032

* Előírányzat, az őszi munkák megkezdésekor

**AZ ŐSZI MEZŐGAZDASÁGI MUNKÁK
OKTÓBERI HELYZETÉNEK ALAKULÁSA
2009-2011 KÖZÖTT**

Zöldpaprika betakarítása	Előirányzott munka*		Elvégzett munka		Betakarított termés tonna	Elvégzett munka az előirányzott %-ában	Termésátlag kg/ha
	hektár	hektár	hektár	hektár			
Pest, Budapest	25	25	25	255		100,0	10 200
<i>Közép-Magyarország</i>	25	25	25	255		100,0	10 200
Fejér							
Komárom-Esztergom							
Veszprém							
<i>Közép-Dunántúl</i>							
Győr-Moson-Sopron	30	25	25	984		83,3	39 360
Vas	1	1	1	12		100,0	12 000
Zala							
<i>Nyugat-Dunántúl</i>	31	26	26	996		83,9	38 308
Baranya							
Somogy							
Tolna							
<i>Dél-Dunántúl</i>							
Borsod-Abaúj-Zemplén	16	16	16	224		100,0	14 000
Heves	10	10	10	80		100,0	8 000
Nógrád							
<i>Észak-Magyarország</i>	26	26	26	304		100,0	11 692
Hajdú-Bihar	267	267	267	4 531		100,0	16 970
Jász-Nagykun-Szolnok	75	75	75	1 260		100,0	16 800
Szabolcs-Szatmár-Bereg	150	150	150	2 012		100,0	13 413
<i>Észak-Alföld</i>	492	492	492	7 803		100,0	15 860
Bács-Kiskun	500	500	500	8 550		100,0	17 100
Békés	91	87	87	529		95,6	6 080
Csongrád	340	310	310	5 500		91,2	17 742
<i>Dél-Alföld</i>	931	897	897	14 579		96,3	16 253
Mindösszesen	1 505	1 466	1 466	23 937		97,4	16 328

* Előirányzat, az őszi munkák megkezdésekor

**AZ ŐSZI MEZŐGAZDASÁGI MUNKÁK
OKTÓBERI HELYZETÉNEK ALAKULÁSA
2009-2011 KÖZÖTT**

Karfiol betakarítása	Előírányzott munka*		Elvégzett munka		Betakarított termés tonna	Elvégzett munka az előírányzott %-ában	Termésátlag kg/ha
	hektár	hektár	hektár	hektár			
Pest, Budapest	555	453	453	9 478	81,6	20 923	
<i>Közép-Magyarország</i>	555	453	453	9 478	81,6	20 923	
Fejér							
Komárom-Esztergom	2	2	2	38	100,0	19 000	
Veszprém	2	2	2	38	100,0	19 000	
<i>Közép-Dunántúl</i>	12	12	12	264	100,0	22 000	
Győr-Moson-Sopron							
Vas							
Zala	12	12	12	264	100,0	22 000	
<i>Nyugat-Dunántúl</i>							
Baranya							
Somogy							
Tolna							
<i>Dél-Dunántúl</i>							
Borsod-Abaúj-Zemplén	2	2	2	5	100,0	2 500	
Heves							
Nógrád							
<i>Észak-Magyarország</i>	2	2	2	5	100,0	2 500	
Hajdú-Bihar	87	87	87	1 951	100,0	22 425	
Jász-Nagykun-Szolnok	32	32	32	620	100,0	19 375	
Szabolcs-Szatmár-Bereg	390	390	390	4 575	100,0	11 731	
<i>Észak-Alföld</i>	509	509	509	7 146	100,0	14 039	
Bács-Kiskun	35	35	35	385	100,0	11 000	
Békés	21	19	19	192	90,5	10 105	
Csongrád	130	130	130	2 600	100,0	20 000	
<i>Dél-Alföld</i>	186	184	184	3 177	98,9	17 266	
Mindösszesen	1 266	1 162	1 162	20 108	91,8	17 305	

* Előírányzat, az őszi munkák megkezdésekor

**AZ ÓSZI MEZŐGAZDASÁGI MUNKÁK
OKTÓBERI HELYZETÉNEK ALAKULÁSA
2009-2011 KÖZÖTT**

	Előirányzott munka*		Elvégzett munka hektár	Betakarított termés tonna	Elvégzett munka az előirányzott %-ában	Termésátlag kg/ha
	hektár	hektár				
Görögdinnye betakarítása						
Pest, Budapest	62	62	62	589	100,0	9 500
<i>Közép-Magyarország</i>	62	62	62	589	100,0	9 500
Fejér	197	197	197	3 152	100,0	16 000
Komárom-Esztergom						
Veszprém						
<i>Közép-Dunántúl</i>	197	197	197	3 152	100,0	16 000
Győr-Moson-Sopron						
Vas						
Zala						
<i>Nyugat-Dunántúl</i>						
Baranya	250	250	250	7 500	100,0	30 000
Somogy	67	67	67	2 077	100,0	31 000
Tolna	171	171	171	4 275	100,0	25 000
<i>Dél-Dunántúl</i>	488	488	488	13 852	100,0	28 385
Borsod-Abaúj-Zemplén	151	151	151	1 797	100,0	11 901
Heves	510	510	510	10 350	100,0	20 294
Nógrád						
<i>Észak-Magyarország</i>	661	661	661	12 147	100,0	18 377
Hajdú-Bihar	143	143	143	6 719	100,0	46 986
Jász-Nagykun-Szolnok	189	189	189	5 337	100,0	28 238
Szabolcs-Szatmár-Bereg	2 570	2 570	2 570	73 785	100,0	28 710
<i>Észak-Alföld</i>	2 902	2 902	2 902	85 841	100,0	29 580
Bács-Kiskun	400	400	400	12 000	100,0	30 000
Békés	1 150	1 150	1 150	46 138	100,0	40 120
Csongrád	150	150	150	3 000	100,0	20 000
<i>Dél-Alföld</i>	1 700	1 700	1 700	61 138	100,0	35 964
Mindösszesen	6 010	6 010	6 010	176 719	100,0	29 404

* Előirányzat, az őszi munkák megkezdésekor

**AZ ÓSZI MEZŐGAZDASÁGI MUNKÁK
OKTÓBERI HELYZETÉNEK ALAKULÁSA
2009-2011 KÖZÖTT**

	Előirányzott munka*		Elvégzett munka hektár	Betakarított termés tonna	Elvégzett munka az előirányzott %-ában	Termésátlag kg/ha
	hektár	hektár				
Vöröshagyma betakarítása						
Pest, Budapest	33	33	670	100,0	20 303	
<i>Közép-Magyarország</i>	33	33	670	100,0	20 303	
Fejér						
Komárom-Esztergom						
Veszprém						
<i>Közép-Dunántúl</i>						
Győr-Moson-Sopron	77	77	2 460	100,0	31 948	
Vas	3	3	52	100,0	17 333	
Zala						
<i>Nyugat-Dunántúl</i>	80	80	2 512	100,0	31 400	
Baranya						
Somogy	3	3	30	100,0	10 000	
Tolna	24	24	498	100,0	20 750	
<i>Dél-Dunántúl</i>	27	27	528	100,0	19 556	
Borsod-Abaúj-Zemplén	24	24	624	100,0	26 000	
Heves						
Nógrád						
<i>Észak-Magyarország</i>	24	24	624	100,0	26 000	
Hajdú-Bihar	224	224	7 932	100,0	35 411	
Jász-Nagykun-Szolnok	437	437	12 207	100,0	27 934	
Szabolcs-Szatmár-Bereg	60	60	990	100,0	16 500	
<i>Észak-Alföld</i>	721	721	21 129	100,0	29 305	
Bács-Kiskun	350	350	12 250	100,0	35 000	
Békés	470	415	4 660	88,3	11 229	
Csongrád	720	720	13 730	100,0	19 069	
<i>Dél-Alföld</i>	1 540	1 485	30 640	96,4	20 633	
Mindösszesen	2 425	2 370	56 103	97,7	23 672	

* Előirányzat, az őszi munkák megkezdésekor

**AZ ŐSZI MEZŐGAZDASÁGI MUNKÁK
OKTÓBERI HELYZETÉNEK ALAKULÁSA
2009-2011 KÖZÖTT**

	Előirányzott munka* hektár	Elvégzett munka hektár	Betakarított termés tonna	Elvégzett munka az előirányzott %-ában
Gyümölcs betakarítása összesen				
Pest, Budapest	8 645	8 170	89 053	94,5
<i>Közép-Magyarország</i>	<i>8 645</i>	<i>8 170</i>	<i>89 053</i>	<i>94,5</i>
Fejér	601	601	6 911	100,0
Komárom-Esztergom	303	303	1 024	100,0
Veszprém	1 430	1 290	14 376	90,2
<i>Közép-Dunántúl</i>	<i>2 334</i>	<i>2 194</i>	<i>22 311</i>	<i>94,0</i>
Győr-Moson-Sopron	484	392	7 600	81,0
Vas	1 957	1 502	12 936	76,8
Zala	2 984	2 726	42 643	91,4
<i>Nyugat-Dunántúl</i>	<i>5 425</i>	<i>4 620</i>	<i>63 179</i>	<i>85,2</i>
Baranya	599	596	34 285	99,5
Somogy	2 917	2 917	24 527	100,0
Tolna	415	415	3 886	100,0
<i>Dél-Dunántúl</i>	<i>3 931</i>	<i>3 928</i>	<i>62 698</i>	<i>99,9</i>
Borsod-Abaúj-Zemplén	2 917	2 277	33 681	78,1
Heves	897	891	4 240	99,3
Nógrád	354	332	1 910	93,8
<i>Észak-Magyarország</i>	<i>4 168</i>	<i>3 500</i>	<i>39 831</i>	<i>84,0</i>
Hajdú-Bihar	3 655	3 294	37 190	90,1
Jász-Nagykun-Szolnok	1 418	1 305	4 176	92,0
Szabolcs-Szatmár-Bereg	26 511	26 511	65 747	100,0
<i>Észak-Alföld</i>	<i>31 584</i>	<i>31 110</i>	<i>107 113</i>	<i>98,5</i>
Bács-Kiskun	9 000	8 760	108 570	97,3
Békés	229	209	2 646	91,3
Csongrád	5 013	4 970	53 645	99,1
<i>Dél-Alföld</i>	<i>14 242</i>	<i>13 939</i>	<i>164 861</i>	<i>97,9</i>
Mindösszesen	70 329	67 461	549 046	95,9

* Előirányzat, az őszi munkák megkezdésekor

**AZ ŐSZI MEZŐGAZDASÁGI MUNKÁK
OKTÓBERI HELYZETÉNEK ALAKULÁSA
2009-2011 KÖZÖTT**

	Előirányzott munka* hektár	Elvégzett munka hektár	Betakarított termés tonna	Elvégzett munka az előirányzott %-ában	Termésátlag kg/ha
Őszibarack betakarítása					
Pest, Budapest	782	782	4 623	100,0	5 912
<i>Közép-Magyarország</i>	782	782	4 623	100,0	5 912
Fejér	312	312	2 839	100,0	9 099
Komárom-Esztergom	50	50	500	100,0	10 000
Veszprém	42	42	295	100,0	7 024
<i>Közép-Dunántúl</i>	404	404	3 634	100,0	8 995
Győr-Moson-Sopron	15	15	171	100,0	11 400
Vas	3	3	13	100,0	4 333
Zala	21	21	181	100,0	8 619
<i>Nyugat-Dunántúl</i>	39	39	365	100,0	9 359
Baranya	98	98	740	100,0	7 551
Somogy	413	413	4 645	100,0	11 247
Tolna	202	202	1 400	100,0	6 931
<i>Dél-Dunántúl</i>	713	713	6 785	100,0	9 516
Borsod-Abaúj-Zemplén	122	122	610	100,0	5 000
Heves	271	271	1 194	100,0	4 406
Nógrád					
<i>Észak-Magyarország</i>	393	393	1 804	100,0	4 590
Hajdú-Bihar	92	92	1 316	100,0	14 304
Jász-Nagykun-Szolnok	103	103	391	100,0	3 796
Szabolcs-Szatmár-Bereg	475	475	1 358	100,0	2 859
<i>Észak-Alföld</i>	670	670	3 065	100,0	4 575
Bács-Kiskun	600	600	6 000	100,0	10 000
Békés	45	45	207	100,0	4 600
Csongrád	1 850	1 850	16 650	100,0	9 000
<i>Dél-Alföld</i>	2 495	2 495	22 857	100,0	9 161
Mindösszesen	5 496	5 496	43 133	100,0	7 848

* Előirányzat, az őszi munkák megkezdésekor

**AZ ÓSZI MEZŐGAZDASÁGI MUNKÁK
OKTÓBERI HELYZETÉNEK ALAKULÁSA
2009-2011 KÖZÖTT**

Alma betakarítása	Előirányzott munka* hektár	Elvégzett munka hektár	Betakarított termés tonna	Elvégzett munka az előirányzott %-ában	Termésátlag kg/ha
Pest, Budapest	1 150	1 082	14 971	94,1	13 836
<i>Közép-Magyarország</i>	<i>1 150</i>	<i>1 082</i>	<i>14 971</i>	<i>94,1</i>	<i>13 836</i>
Fejér	258	258	3 483	100,0	13 500
Komárom-Esztergom	122	121	364	99,4	2 998
Veszprém	250	245	5 169	98,0	21 098
<i>Közép-Dunántúl</i>	<i>630</i>	<i>624</i>	<i>9 016</i>	<i>99,1</i>	<i>14 441</i>
Győr-Moson-Sopron	227	181	3 634	79,7	20 077
Vas	859	628	7 216	73,1	11 490
Zala	2 515	2 314	39 569	92,0	17 100
<i>Nyugat-Dunántúl</i>	<i>3 601</i>	<i>3 123</i>	<i>50 419</i>	<i>86,7</i>	<i>16 144</i>
Baranya	65	58	1 475	90,2	25 300
Somogy	862	862	5 142	100,0	5 965
Tolna	198	198	2 376	100,0	12 000
<i>Dél-Dunántúl</i>	<i>1 125</i>	<i>1 118</i>	<i>8 993</i>	<i>99,4</i>	<i>8 042</i>
Borsod-Abaúj-Zemplén	2 230	1 655	30 121	74,2	18 200
Heves	544	538	2 448	98,9	4 550
Nógrád	175	153	768	87,4	5 020
<i>Észak-Magyarország</i>	<i>2 949</i>	<i>2 346</i>	<i>33 337</i>	<i>79,6</i>	<i>14 210</i>
Hajdú-Bihar	1 907	1 559	28 971	81,8	18 583
Jász-Nagykun-Szolnok	41	41	720	100,0	17 778
Szabolcs-Szatmár-Bereg	15 772	15 772	46 496	100,0	2 948
<i>Észak-Alföld</i>	<i>17 720</i>	<i>17 372</i>	<i>76 187</i>	<i>98,0</i>	<i>4 386</i>
Bács-Kiskun	2 000	1 800	28 800	90,0	16 000
Békés	149	129	1 980	86,6	15 349
Csongrád	600	600	15 000	100,0	25 000
<i>Dél-Alföld</i>	<i>2 749</i>	<i>2 529</i>	<i>45 780</i>	<i>92,0</i>	<i>18 102</i>
<i>Mindösszesen</i>	<i>29 923</i>	<i>28 194</i>	<i>238 703</i>	<i>94,2</i>	<i>8 466</i>

* Előirányzat, az őszi munkák megkezdésekor

**AZ ŐSZI MEZŐGAZDASÁGI MUNKÁK
 OKTÓBERI HELYZETÉNEK ALAKULÁSA
 2009-2011 KÖZÖTT**

Téli alma betakarítása	Előirányzott munka* hektár	Elvégzett munka hektár	Betakarított termés tonna	Elvégzett munka az előirányzott %-ában	Termésátlag kg/ha
Pest, Budapest	983	983	13 945	100,0	14 186
<i>Közép-Magyarország</i>	983	983	13 945	100,0	14 186
Fejér	258	258	3 483	100,0	13 500
Komárom-Esztergom	122	121	364	99,4	2 998
Veszprém	211	207	4 368	98,1	21 101
<i>Közép-Dunántúl</i>	591	586	8 215	99,2	14 011
Győr-Moson-Sopron	216	170	3 505	78,7	20 618
Vas	837	606	6 978	72,4	11 515
Zala	1 711	1 510	27 318	88,3	18 091
<i>Nyugat-Dunántúl</i>	2 764	2 286	37 801	82,7	16 536
Baranya	46	39	1 089	86,2	27 710
Somogy	838	838	4 955	100,0	5 913
Tolna	198	198	2 376	100,0	12 000
<i>Dél-Dunántúl</i>	1 082	1 075	8 420	99,4	7 830
Borsod-Abaúj-Zemplén	2 000	1 200	21 840	60,0	18 200
Heves	528	522	2 402	98,9	4 602
Nógrád	175	153	768	87,4	5 020
<i>Észak-Magyarország</i>	2 703	1 875	25 010	69,4	13 339
Hajdú-Bihar	1 545	1 197	20 117	77,5	16 806
Jász-Nagykun-Szolnok	38	38	712	100,0	18 987
Szabolcs-Szatmár-Bereg	14 326	14 326	42 233	100,0	2 948
<i>Észak-Alföld</i>	15 909	15 561	63 062	97,8	4 053
Bács-Kiskun	1 700	1 530	24 480	90,0	16 000
Békés	135	120	1 450	88,9	12 083
Csongrád	450	450	11 250	100,0	25 000
<i>Dél-Alföld</i>	2 285	2 100	37 180	91,9	17 705
Mindösszesen	26 316	24 466	193 633	93,0	7 914

* Előirányzat, az őszi munkák megkezdésekor

**AZ ŐSZI MEZŐGAZDASÁGI MUNKÁK
OKTÓBERI HELYZETÉNEK ALAKULÁSA
2009-2011 KÖZÖTT**

Körte betakarítása	Előirányzott munka* hektár	Elvégzett munka hektár	Betakarított termés tonna	Elvégzett munka az előirányzott %-ában	Termésátlag kg/ha
Pest, Budapest	12	12	96	100,0	8 000
<i>Közép-Magyarország</i>	<i>12</i>	<i>12</i>	<i>96</i>	<i>100,0</i>	<i>8 000</i>
Fejér	31	31	589	100,0	19 000
Komárom-Esztergom	47	46	275	97,9	5 978
Veszprém	78	77	864	98,7	11 221
<i>Közép-Dunántúl</i>	<i>26</i>	<i>26</i>	<i>290</i>	<i>100,0</i>	<i>11 154</i>
Győr-Moson-Sopron	103	92	569	89,3	6 185
Vas	448	391	2 893	87,3	7 399
Zala	577	509	3 752	88,2	7 371
<i>Nyugat-Dunántúl</i>					
Baranya	157	157	1 648	100,0	10 497
Somogy	15	15	110	100,0	7 333
Tolna	172	172	1 758	100,0	10 221
<i>Dél-Dunántúl</i>					
Borsod-Abaúj-Zemplén	565	500	2 950	88,5	5 900
Heves	82	82	598	100,0	7 293
Nógrád	647	582	3 548	90,0	6 096
<i>Észak-Magyarország</i>					
Hajdú-Bihar	67	54	824	80,6	15 259
Jász-Nagykun-Szolnok	1	1	15	100,0	15 000
Szabolcs-Szatmár-Bereg	535	535	1 263	100,0	2 361
<i>Észak-Alföld</i>	<i>603</i>	<i>590</i>	<i>2 102</i>	<i>97,8</i>	<i>3 563</i>
Bács-Kiskun	200	176	2 112	88,0	12 000
Békés	35	35	459	100,0	13 114
Csongrád	60	50	750	83,3	15 000
<i>Dél-Alföld</i>	<i>295</i>	<i>261</i>	<i>3 321</i>	<i>88,5</i>	<i>12 724</i>
Mindösszesen	2 384	2 203	15 441	92,4	7 009

* Előirányzat, az őszi munkák megkezdésekor

**AZ ÓSZI MEZŐGAZDASÁGI MUNKÁK
OKTÓBERI HELYZETÉNEK ALAKULÁSA
2009-2011 KÖZÖTT**

	Előirányzott munka* hektár	Elvégzett munka hektár	Betakarított termés tonna	Elvégzett munka az előirányzott %-ában	Termésátlag kg/ha
Leszűretelt szőlő összesen					
Pest, Budapest	1 803	1 773	11 844	98,3	6 680
<i>Közép-Magyarország</i>	<i>1 803</i>	<i>1 773</i>	<i>11 844</i>	<i>98,3</i>	<i>6 680</i>
Fejér	3 050	3 045	21 550	99,8	7 077
Komárom-Esztergom	1 500	1 500	10 555	100,0	7 037
Veszprém	6 041	5 778	40 580	95,6	7 023
<i>Közép-Dunántúl</i>	<i>10 591</i>	<i>10 323</i>	<i>72 685</i>	<i>97,5</i>	<i>7 041</i>
Győr-Moson-Sopron	1 999	1 937	15 635	96,9	8 072
Vas	945	678	7 336	71,7	10 820
Zala	3 553	3 553	22 007	100,0	6 194
<i>Nyugat-Dunántúl</i>	<i>6 497</i>	<i>6 168</i>	<i>44 978</i>	<i>94,9</i>	<i>7 292</i>
Baranya	3 444	3 003	25 479	87,2	8 485
Somogy	3 252	3 252	34 562	100,0	10 628
Tolna	5 550	5 012	43 830	90,3	8 745
<i>Dél-Dunántúl</i>	<i>12 246</i>	<i>11 267</i>	<i>103 871</i>	<i>92,0</i>	<i>9 219</i>
Borsod-Abaúj-Zemplén	8 100	7 416	53 133	91,6	7 165
Heves	11 391	11 391	90 030	100,0	7 904
Nógrád	200	200	1 227	100,0	6 141
<i>Észak-Magyarország</i>	<i>19 691</i>	<i>19 007</i>	<i>144 390</i>	<i>96,5</i>	<i>7 597</i>
Hajdú-Bihar	1 589	1 589	6 079	100,0	3 826
Jász-Nagykun-Szolnok	943	943	5 423	100,0	5 750
Szabolcs-Szatmár-Bereg	890	890	1 949	100,0	2 190
<i>Észak-Alföld</i>	<i>3 422</i>	<i>3 422</i>	<i>13 451</i>	<i>100,0</i>	<i>3 931</i>
Bács-Kiskun	17 290	16 954	127 160	98,1	7 500
Békés	55	52	182	94,5	3 500
Csongrád	1 992	1 992	12 948	100,0	6 500
<i>Dél-Alföld</i>	<i>19 337</i>	<i>18 998</i>	<i>140 290</i>	<i>98,2</i>	<i>7 384</i>
Mindösszesen	73 587	70 958	531 509	96,4	7 490

* Előirányzat, az őszi munkák megkezdésekor

**AZ ŐSZI MEZŐGAZDASÁGI MUNKÁK
OKTÓBERI HELYZETÉNEK ALAKULÁSA
2009-2011 KÖZÖTT**

Csemege szőlő betakarítása	Előirányzott munka* hektár	Elvégzett munka hektár	Betakarított termés tonna	Elvégzett munka az előirányzott %-ában	Termésátlag kg/ha
Pest, Budapest	91	91	555	100,0	6 099
<i>Közép-Magyarország</i>	<i>91</i>	<i>91</i>	<i>555</i>	<i>100,0</i>	<i>6 099</i>
Fejér	40	40	320	100,0	8 000
Komárom-Esztergom	3	3	6	100,0	2 000
Veszprém	79	78	540	98,7	6 923
<i>Közép-Dunántúl</i>	<i>122</i>	<i>121</i>	<i>866</i>	<i>99,2</i>	<i>7 157</i>
Győr-Moson-Sopron	16	16	63	100,0	3 938
Vas	69	69	496	100,0	7 188
Zala	48	48	166	100,0	3 458
<i>Nyugat-Dunántúl</i>	<i>133</i>	<i>133</i>	<i>725</i>	<i>100,0</i>	<i>5 451</i>
Baranya	23	23	129	100,0	5 587
Somogy	85	85	935	100,0	11 000
Tolna	167	167	1 450	100,0	8 683
<i>Dél-Dunántúl</i>	<i>275</i>	<i>275</i>	<i>2 514</i>	<i>100,0</i>	<i>9 140</i>
Borsod-Abaúj-Zemplén	415	415	480	100,0	1 157
Heves	211	211	1 524	100,0	7 223
Nógrád	15	15	75	100,0	5 000
<i>Észak-Magyarország</i>	<i>641</i>	<i>641</i>	<i>2 079</i>	<i>100,0</i>	<i>3 243</i>
Hajdú-Bihar	127	127	638	100,0	5 024
Jász-Nagykun-Szolnok	7	7	10	102,9	1 389
Szabolcs-Szatmár-Bereg	18	18	39	100,0	2 167
<i>Észak-Alföld</i>	<i>152</i>	<i>152</i>	<i>687</i>	<i>100,1</i>	<i>4 514</i>
Bács-Kiskun	520	520	3 900	100,0	7 500
Békés	16	15	70	93,8	4 667
Csongrád	98	98	637	100,0	6 500
<i>Dél-Alföld</i>	<i>634</i>	<i>633</i>	<i>4 607</i>	<i>99,8</i>	<i>7 278</i>
Mindösszesen	2 048	2 046	12 033	99,9	5 880

* Előirányzat, az őszi munkák megkezdésekor

**AZ ŐSZI MEZŐGAZDASÁGI MUNKÁK
OKTÓBERI HELYZETÉNEK ALAKULÁSA
2009-2011 KÖZÖTT**

Borszóló betakarítása	Előirányzott munka* hektár	Elvégzett munka hektár	Betakarított termés tonna	Elvégzett munka az előirányzott %-ában	Termésátlag kg/ha
Pest, Budapest	1 702	1 672	11 269	98,2	6 740
<i>Közép-Magyarország</i>	<i>1 702</i>	<i>1 672</i>	<i>11 269</i>	<i>98,2</i>	<i>6 740</i>
Fejér	3 010	3 005	21 230	99,8	7 065
Komárom-Esztergom	1 497	1 497	10 549	100,0	7 047
Veszprém	5 962	5 700	40 040	95,6	7 025
<i>Közép-Dunántúl</i>	<i>10 469</i>	<i>10 202</i>	<i>71 819</i>	<i>97,4</i>	<i>7 040</i>
Győr-Moson-Sopron	1 983	1 921	15 572	96,9	8 106
Vas	876	609	6 840	69,5	11 232
Zala	3 378	3 378	21 281	100,0	6 300
<i>Nyugat-Dunántúl</i>	<i>6 237</i>	<i>5 908</i>	<i>43 693</i>	<i>94,7</i>	<i>7 396</i>
Baranya	3 421	2 980	25 351	87,1	8 507
Somogy	3 040	3 040	32 617	100,0	10 729
Tolna	5 383	4 845	42 380	90,0	8 747
<i>Dél-Dunántúl</i>	<i>11 844</i>	<i>10 865</i>	<i>100 348</i>	<i>91,7</i>	<i>9 236</i>
Borsod-Abaúj-Zemplén	7 685	7 001	52 653	91,1	7 521
Heves	11 175	11 175	88 473	100,0	7 917
Nógrád	185	185	1 152	100,0	6 234
<i>Észak-Magyarország</i>	<i>19 045</i>	<i>18 361</i>	<i>142 278</i>	<i>96,4</i>	<i>7 749</i>
Hajdú-Bihar	810	810	3 125	100,0	3 858
Jász-Nagykun-Szolnok	936	936	5 413	100,0	5 784
Szabolcs-Szatmár-Bereg	872	872	1 910	100,0	2 190
<i>Észak-Alföld</i>	<i>2 618</i>	<i>2 618</i>	<i>10 448</i>	<i>100,0</i>	<i>3 991</i>
Bács-Kiskun	16 770	16 434	123 260	98,0	7 500
Békés	38	36	111	94,7	3 083
Csongrád	1 894	1 894	12 311	100,0	6 500
<i>Dél-Alföld</i>	<i>18 702</i>	<i>18 364</i>	<i>135 682</i>	<i>98,2</i>	<i>7 388</i>
Mindösszesen	70 617	67 990	515 537	96,3	7 583

* Előirányzat, az őszi munkák megkezdésekor

**AZ ŐSZI MEZŐGAZDASÁGI MUNKÁK
OKTÓBERI HELYZETÉNEK ALAKULÁSA
2009-2011 KÖZÖTT**

Egyéb szőlő betakarítása	Előirányzott munka* hektár	Elvégzett munka hektár	Betakarított termés tonna	Elvégzett munka az előirányzott %-ában	Termésátlag kg/ha
Pest, Budapest	10	10	20	100,0	2 000
<i>Közép-Magyarország</i>	<i>10</i>	<i>10</i>	<i>20</i>	<i>100,0</i>	<i>2 000</i>
Fejér					
Komárom-Esztergom					
Veszprém					
<i>Közép-Dunántúl</i>					
Győr-Moson-Sopron					
Vas					
Zala	127	127	560	100,0	4 409
<i>Nyugat-Dunántúl</i>	<i>127</i>	<i>127</i>	<i>560</i>	<i>100,0</i>	<i>4 409</i>
Baranya					
Somogy	127	127	1 010	100,0	7 953
Tolna					
<i>Dél-Dunántúl</i>	<i>127</i>	<i>127</i>	<i>1 010</i>	<i>100,0</i>	<i>7 953</i>
Borsod-Abaúj-Zemplén					
Heves	5	5	33	100,0	6 600
Nógrád					
<i>Észak-Magyarország</i>	<i>5</i>	<i>5</i>	<i>33</i>	<i>100,0</i>	<i>6 600</i>
Hajdú-Bihar	652	652	2 316	100,0	3 552
Jász-Nagykun-Szolnok					
Szabolcs-Szatmár-Bereg					
<i>Észak-Alföld</i>	<i>652</i>	<i>652</i>	<i>2 316</i>	<i>100,0</i>	<i>3 552</i>
Bács-Kiskun					
Békés	1	1	1	100,0	1 000
Csongrád					
<i>Dél-Alföld</i>	<i>1</i>	<i>1</i>	<i>1</i>	<i>100,0</i>	<i>1 000</i>
Mindösszesen	922	922	3 940	100,0	4 273

* Előirányzat, az őszi munkák megkezdésekor