

A KÖZPONTI KORMÁNYZAT ELŐZETES MÉRLEGE

BEVÉTELEK	2011. évi			2012. évi		
	teljesítés /előzetes/	I-III. hó	teljesítés %-a	előirányzat	I-III. hó	előir. %-a
KÖZPONTI KÖLTSÉGVETÉS	8 329 826,2	1 897 204,3	22,8%	9 452 798,9	1 955 629,8	20,7%
GAZDÁLKODÓ SZERVEZETEK BEFIZETÉSEI	1 210 211,7	214 067,5	17,7%	1 401 588,7	226 690,0	16,2%
Társasági adó	316 620,3	72 816,7	23,0%	356 200,0	75 277,5	21,1%
Hitelintézeti járadék	9 388,6	215,9	2,3%	8 100,0	28,4	0,4%
Cégaadó	25 256,0	6 364,3	25,2%	46 000,0	6 389,0	13,9%
Energiaellátók jövedelemadója	16 885,8	313,9	1,9%	14 000,0	1 172,0	8,4%
Egyszerűsített vállalkozási adó	172 272,6	8 282,8	4,8%	225 017,5	7 227,1	3,2%
Energia adó	17 253,1	5 550,0	32,2%	17 900,0	5 756,5	32,2%
Környezetterhelési díj	6 261,1	962,5	15,4%	8 500,0	1 303,3	15,3%
Bányajáradék	111 522,1	28 474,8	25,5%	94 000,0	33 812,4	36,0%
Játékadó	51 639,2	12 180,8	23,6%	78 400,0	16 496,7	21,0%
Egyéb befizetések	16 123,0	-2 480,4	-15,4%	33 000,0	1 117,9	3,4%
Egyéb központosított bevételek	108 563,6	28 069,9	25,9%	178 471,2	27 450,8	15,4%
Pénzügyi szervezetek különadója	186 482,9	50 369,5	27,0%	187 000,0	46 001,3	24,6%
Egyes ágazatokat terhelő különadó	171 943,4	2 946,9	1,7%	155 000,0	4 657,0	3,0%
FOGYASZTÁSHOZ KAPCSOLT ADÓK	3 132 318,3	667 288,1	21,3%	3 649 850,0	722 078,8	19,8%
Általános forgalmi adó	2 219 450,9	486 278,5	21,9%	2 722 000,0	533 977,2	19,6%
Jövedéki adó	875 114,1	172 703,2	19,7%	913 850,0	184 870,5	20,2%
Regisztrációs adó	34 479,0	8 306,4	24,1%	14 000,0	3 231,1	23,1%
Népegészségügyi termékadó	3 274,3					
LAKOSSÁG BEFIZETÉSEI	1 462 016,4	385 845,0	26,4%	1 677 150,0	392 314,4	23,4%
Személyi jövedelemadó	1 382 785,8	367 407,2	26,6%	1 574 300,0	369 349,0	23,5%
Adóbefizetések	179,7	48,5	27,0%	150,0	33,9	22,6%
Illetékbecfizetések	75 345,5	17 725,5	23,5%	102 500,0	22 627,2	22,1%
Háztartási alkalmazott utáni regisztrációs díj	5,3	0,9	17,0%		1,9	
M.személyek jogviszony megszűnéséhez kapcs. egyes jövedelmek különadója	3 700,1	662,8	17,9%	200,0	302,4	151,2%
KÖLTSÉGVETÉSI SZERVEK ÉS FEJEZETI KEZELÉSŰ ELŐIRÁNYZATOK BEVÉTELEI	2 157 753,5	594 006,2	27,5%	2 495 901,4	559 682,0	22,4%
Költségvetési szervek bevételei	921 716,8	218 093,5	23,7%	952 075,9	311 971,3	32,8%
Szakmai fejezeti kezelésű előirányzatok bevételei	1 236 036,7	375 912,8	30,4%	1 543 825,5	247 710,7	16,0%
BEFIZETÉS AZ ÁLLAMHÁZTARTÁS ALRENDSZEREIBŐL	52 717,9	7 851,4	14,9%	49 972,8	9 069,3	18,1%
Központi költségvetési szervek befizetései	45 481,6	4 101,3	9,0%	32 258,8	1 524,9	4,7%
Hozzájárulás a Nemzeti Család- és Szociálpolitikai Alaphoz				17 714,0	4 428,5	25,0%
Helyi önkormányzatok befizetései	7 236,2	3 750,1	51,8%		3 115,8	
ÁLLAMI VAGYONNAL KAPCSOLATOS BEFIZETÉSEK	39 487,7	3 852,3	9,8%	50 423,8	5 338,0	10,6%
KAMATBEVÉTELEK	103 505,1	18 704,7	18,1%	59 331,0	28 426,5	47,9%
EGYÉB BEVÉTELEK	43 629,3	2 652,3	6,1%	19 950,4	2 697,6	13,5%
NYUGDÍJREFORM ÉS ADÓSSÁGCSÖKKENTŐ ALAPBÓL SZÁRMAZÓ BEV.	95 628,3					
EGYÉB UNIÓS BEVÉTELEK	32 558,0	2 936,8	9,0%	48 630,8	9 333,4	19,2%
Vám és cukorágazati hozzájárulás visszatérítése	9 641,0	2 452,8	25,4%	8 817,6	2 472,9	28,0%
Uniós támogatások utólagos megtérítése	22 917,0	484,1	2,1%	39 813,2	6 860,5	17,2%
ELKÜLÖNÍTETT ÁLLAMI PÉNZALAPOK	426 637,2	111 666,0	26,2%	438 454,3	121 874,4	27,8%
KÖZPONTI NUKLEÁRIS PÉNZÜGYI ALAP	32 212,6	14 779,9	45,9%	30 270,0	16 020,4	52,9%
NEMZETI FOGLALKOZTATÁSI ALAP	330 485,8	86 434,3	26,2%	341 125,2	95 308,5	27,9%
Szakképzési hozzájárulás	49 158,7	17 227,4	35,0%	52 700,0	26 484,6	50,3%
Szociális hozzájárulási adó és járulékok	186 596,3	45 816,4	24,6%	193 530,0	47 565,1	24,6%
Költségvetési támogatás	64 003,8	15 000,0	23,4%	50 000,0	13 000,0	26,0%
Egyéb bevételek	30 727,1	8 390,6	27,3%	44 895,2	8 258,7	18,4%
WMÁB KÁRTALANÍTÁSI ALAP	18,3	8,0	43,6%	20,3	7,9	39,1%
KUTATÁSI ÉS TECHNOLÓGIAI INNOVÁCIÓS ALAP	40 682,8	5 862,6	14,4%	45 200,0	6 542,0	14,5%
BETHLEN GÁBOR ALAP	12 225,3	1 537,8	12,6%	11 672,8	1 204,3	10,3%
NEMZETI KULTURÁLIS ALAP	11 011,8	3 042,9	27,6%	10 166,0	2 791,3	27,5%
TÁRSADALOMBIZTOSÍTÁSI ALAPOK	4 452 444,2	1 007 985,8	22,6%	4 449 693,9	1 121 415,8	25,2%
NYUGDÍJBIZTOSÍTÁSI ALAP	3 048 383,3	659 895,0	21,6%	2 749 626,0	692 283,1	25,2%
Szociális hozzájárulási adó és járulékok	2 594 098,3	638 212,1	24,6%	2 584 971,0	651 536,5	25,2%
Egyéb járulékok és hozzájárulások	41 615,3	8 980,0	21,6%	37 751,0	9 247,4	24,5%
GYED-ben részesülők után átvett pénzeszköz	22 500,0	5 625,0	25,0%			
Késedelmi pótlék és bírság	12 723,6	3 552,2	27,9%	13 660,0	3 225,3	23,6%
Költségvetési támogatások, térítések	446,8	446,8	100,0%	101 511,0	25 377,8	25,0%
Nyugdíjreform és Adósságcsökkentő Alapból származó bevétel	363 412,8					
Egyéb bevételek	13 586,5	3 078,9	22,7%	11 733,0	2 896,0	24,7%
EGÉSZSÉGBIZTOSÍTÁSI ALAP	1 404 060,9	348 090,8	24,8%	1 700 067,9	429 132,7	25,2%
Szociális hozzájárulási adó és járulékok	617 561,3	152 019,3	24,6%	709 111,2	173 731,9	24,5%
Egyéb járulékok és hozzájárulások	17 292,8	4 553,7	26,3%	44 535,4	3 757,0	8,4%
Egészségügyi hozzájárulás	54 283,9	12 801,5	23,6%	99 349,0	23 966,7	24,1%
Késedelmi pótlék és bírság	3 318,2	970,2	29,2%	3 900,0	984,0	25,2%
Költségvetési támogatások, térítések	642 370,0	160 593,0	25,0%	579 381,3	146 345,0	25,3%
Rokkantsági, rehab. ellátások fedezetére Ny.Alaptól átvett pénzeszköz				158 763,9	39 691,0	25,0%
Egyéb bevételek	69 234,7	17 153,1	24,8%	105 027,1	40 657,1	38,7%

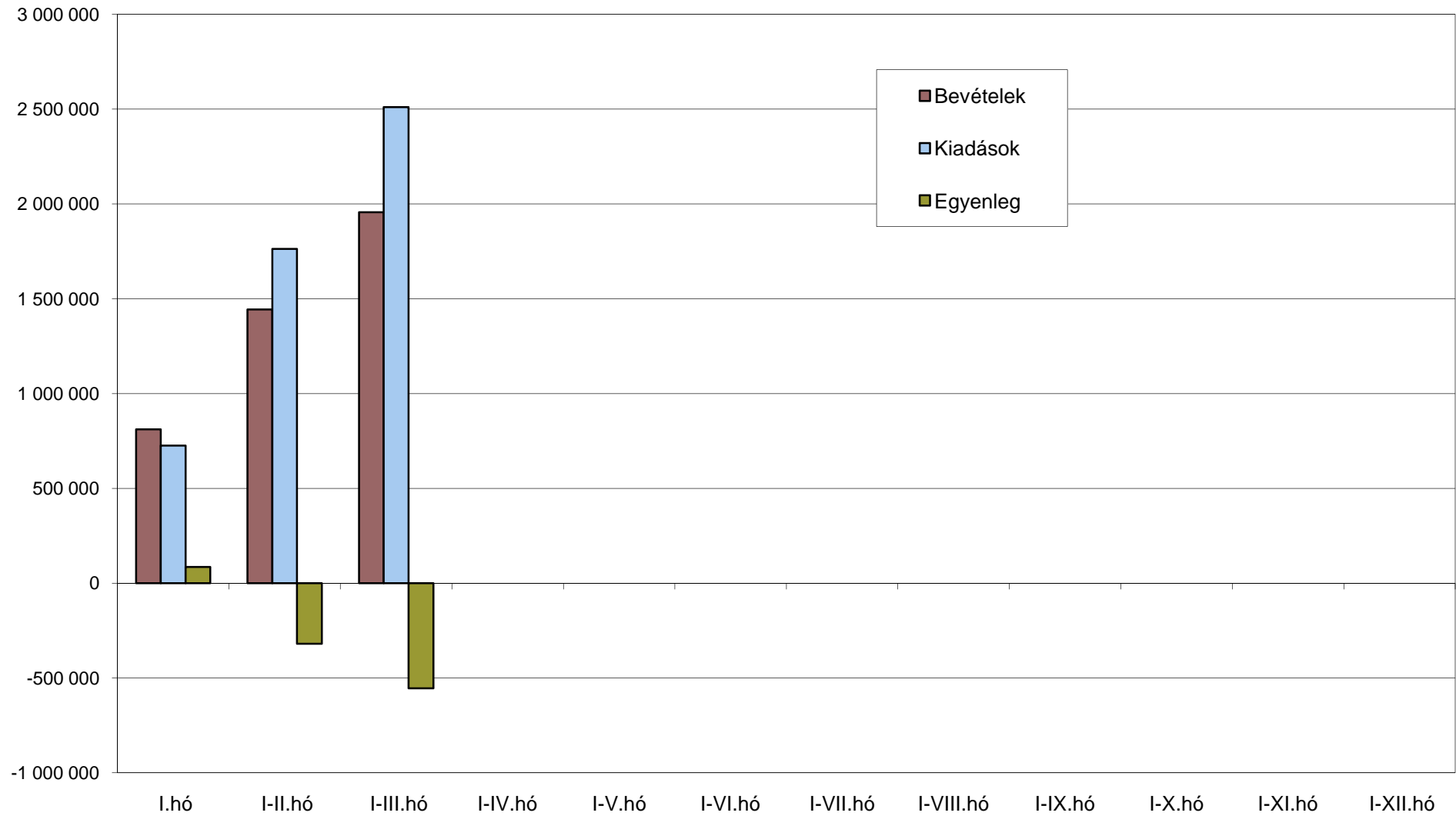
KIADÁSOK	2011. évi			2012. évi		
	teljesítés /előzetes/	I-III. hó	teljesítés %-a	előirányzat	I-III. hó	előir. %-a
KÖZPONTI KÖLTSÉGVETÉS	10 048 200,7	2 584 756,8	25,7%	10 046 606,5	2 510 478,4	25,0%
EGYEDI ÉS NORMATÍV TÁMOGATÁSOK	211 992,3	27 554,5	13,0%	237 544,0	36 795,9	15,5%
KÖZSZOLGÁLATI MŰSORSZOLGÁLTATÁS TÁMOGATÁSA	53 737,4	16 614,6	30,9%	64 800,0	15 450,0	23,8%
FOGYASZTÓI ÁRKIEGÉSZÍTÉS	108 263,0	28 535,2	26,4%	93 000,0	27 987,7	30,1%
LAKÁSÉPÍTÉSI TÁMOGATÁSOK	129 079,3	31 992,3	24,8%	120 100,0	30 455,8	25,4%
NEMEZETI CSALÁD- ÉS SZOCIÁLPOLITIKAI ALAP	618 917,5	159 327,0	25,7%	852 631,9	207 367,5	24,3%
Családi támogatások	451 524,0	115 843,2	25,7%	456 079,0	112 605,7	24,7%
Korhatár alatti ellátások				303 661,9	69 131,4	22,8%
Jövedelemplótló és jövedelem kiegészítő szociális támogatások	139 841,2	36 859,0	26,4%	68 041,0	18 384,0	27,0%
Különléle jogcímen adott térítések	27 552,4	6 624,9	24,0%	24 850,0	7 246,5	29,2%
KÖLTSÉGVETÉSI SZERVEK ÉS FEJEZETI KEZELÉSŰ ELŐIRÁNYZATOK KIADÁSAI	4 720 350,0	1 277 608,4	27,1%	4 883 002,2	1 123 460,1	23,0%
Költségvetési szervek kiadásai	2 512 469,7	601 764,4	24,0%	2 415 738,7	648 724,7	26,9%
Szakmai fejezeti kezelésű előirányzatok kiadásai	2 207 880,3	675 844,0	30,6%	2 467 263,5	474 735,4	19,2%
AZ ÁLLAMHÁZTARTÁS ALRENDSZEREINEK TÁMOGATÁSA	1 922 464,3	503 720,1	26,2%	1 789 944,2	461 914,6	25,8%
Elkülönített állami pénzalapok támogatása	89 054,0	24 379,3	27,4%	72 521,1	25 195,0	34,7%
Garancia és hozzájárulás a társadalombiztosítási ellátásokhoz	637 783,8	159 689,8	25,0%	675 492,3	170 372,8	25,2%
Helyi önkormányzatok támogatása	1 195 626,5	319 651,0	26,7%	1 041 930,8	266 346,9	25,6%
KAMATKIADÁSOK	1 101 130,3	413 873,0	37,6%	1 064 983,8	452 035,3	42,4%
KAMAT KOCKÁZATI TARTALÉK				98 000,0		
TÁRSADALMI ÖNSZERVEZŐDÉSEK TÁMOGATÁSA	3 809,8	899,6	23,6%	3 809,8	952,5	25,0%
KORMÁNYZATI RENDKÍVÜLI KIADÁSOK	16 057,4	3 366,2	21,0%	12 507,2	5 961,0	47,7%
KEZESSÉGÉRVÉNYESÍTÉS	29 447,9	12 473,5	42,4%	40 213,3	3 803,2	9,5%
EGYÉB KIADÁSOK	27 355,0	5 789,3	21,2%	34 148,0	7 222,7	21,2%
TARTALÉKOK				360 000,0		
Rendkívüli kormányzati intézkedések				100 000,0		
Céltartalékok				90 000,0		
Országvédelmi Alap				170 000,0		
ADÓSSÁGÁTVÁLLALÁS	249 929,8	281,2	0,1%			
HOZZÁJÁRULÁS AZ EU KÖLTSÉGVETÉSÉHEZ	233 047,6	91 920,7	39,4%	264 336,6	126 219,0	47,7%
ÁLLAMI VAGYONNAL KAPCSOLATOS KIADÁSOK	622 619,0	10 801,1	1,7%	127 585,5	10 853,0	8,5%
ELKÜLÖNÍTETT ÁLLAMI PÉNZALAPOK	359 412,8	67 777,6	18,9%	385 463,2	78 730,4	20,4%
KÖZPONTI NUKLEÁRIS PÉNZÜGYI ALAP	16 528,7	3 762,0	22,8%	13 173,3	4 033,8	30,6%
NEMZETI FOGLALKOZTATÁSI ALAP	283 572,0	59 855,7	21,1%	307 632,3	67 100,4	21,8%
Passzív kiadások	125 826,3	37 701,4	30,0%	58 700,0	22 466,6	38,3%
Egyéb kiadások	157 745,7	22 154,3	14,0%	248 932,3	44 633,8	17,9%
WMÁB KÁRTALANÍTÁSI ALAP	11,2	6,3	56,0%	20,3	4,0	19,9%
KUTATÁSI ÉS TECHNOLÓGIAI INNOVÁCIÓS ALAP	37 793,0	172,0	0,5%	45 200,0	5 049,9	11,2%
BETHLEN GÁBOR ALAP	12 668,8	2 148,2	17,0%	11 672,8	949,8	8,1%
NEMZETI KULTURÁLIS ALAP	8 839,0	1 833,4	20,7%	7 764,5	1 592,4	20,5%
TÁRSADALOMBIZTOSÍTÁSI ALAPOK	4 535 724,4	1 106 414,9	24,4%	4 485 038,1	1 127 265,4	25,1%
NYUGDÍJBIZTOSÍTÁSI ALAP	3 048 383,3	754 038,0	24,7%	2 749 626,0	700 914,2	25,5%
Nyugellátások	3 027 871,7	747 395,6	24,7%	2 554 958,4	652 452,3	25,5%
TB költségvetési szervek kiadásai	13 717,0	4 462,7	32,5%	11 036,7	2 831,4	25,7%
Egyéb kiadások	6 794,6	2 179,6	32,1%	183 630,9	45 630,5	24,8%
EGÉSZSÉGBIZTOSÍTÁSI ALAP	1 487 341,1	352 377,0	23,7%	1 735 412,1	426 351,2	24,6%
Táppénz	65 510,6	18 995,1	29,0%	73 007,3	13 938,6	19,1%
GYED	89 297,2	22 806,6	25,5%	91 450,0	21 636,1	23,7%
EA egyéb pénzbeli ellátásai	46 690,1	11 310,8	24,2%	48 725,0	12 006,1	24,6%
Rokkantsági, rehabilitációs ellátások				342 342,2	87 210,5	25,5%
Gyógyító megelőző ellátás	806 917,3	182 744,1	22,6%	824 906,4	187 927,2	22,8%
Gyógyszertámogatás	376 854,3	91 987,1	24,4%	277 700,0	84 342,2	30,4%
Gyógyászati segédeszköz támogatás	50 825,3	11 709,4	23,0%	43 313,0	12 385,7	28,6%
EA egyéb természetbeni ellátásai	14 508,2	3 287,5	22,7%	20 436,1	3 104,5	15,2%
TB költségvetési szervek kiadásai	11 818,6	3 340,1	28,3%	9 272,1	2 816,5	30,4%
Egyéb kiadások	24 919,4	6 196,2	24,9%	4 260,0	984,0	23,1%
EGYENLEGEK PÉNZFORGALMI SZEMLÉLETBEN						
KÖZPONTI KÖLTSÉGVETÉS	-1 718 374,5	-687 552,5	40,0%	-593 807,6	-554 848,6	93,4%
ELKÜLÖNÍTETT ÁLLAMI PÉNZALAPOK	67 224,4	43 888,4	65,3%	52 991,1	43 144,1	81,4%
TÁRSADALOMBIZTOSÍTÁSI ALAPOK	-83 280,2	-98 429,2	118,2%	-35 344,2	-5 849,7	16,6%
ebből: Nyugdíjbiztosítási Alap	0,0	-94 143,0			-8 631,1	
Egészségbiztosítási Alap	-83 280,2	-4 286,2		-35 344,2	2 781,4	
KÖZPONTI ALRENDSZER ÖSSZESEN	-1 734 430,4	-742 093,2	42,8%	-576 160,7	-517 554,2	89,8%

A KÖZPONTI KORMÁNYZAT ELŐZETES MÉRLEGE

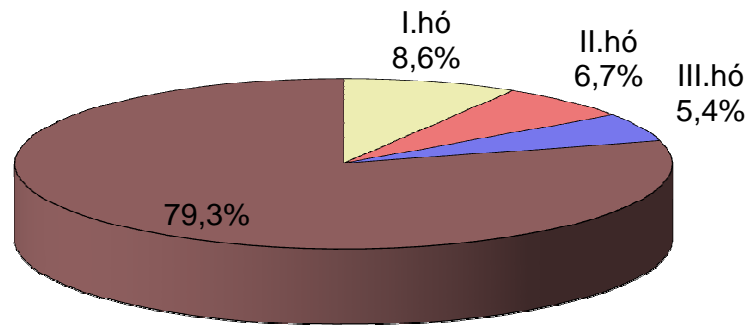
BEVÉTELEK	Márciusi adatok		
	2011. év	2012. év	teljesítés %-a
KÖZPONTI KÖLTSÉGVETÉS	559 098,1	512 114,3	91,6%
GAZDÁLKODÓ SZERVEZETEK BEFIZETÉSEI	94 686,5	91 265,0	96,4%
Társasági adó	24 174,8	23 944,4	99,0%
Hitelintézeti járadék	70,0	1,0	1,4%
Cégautóadó	612,9	677,8	110,6%
Energiaellátók jövedelemadója	58,7	-61,9	-105,4%
Egyszerűsített vállalkozási adó	2 440,8	1 725,5	70,7%
Energia adó	1 542,7	1 683,3	109,1%
Környezetterhelési díj	473,2	556,8	117,7%
Bányajáradék	8 483,4	10 118,9	119,3%
Játékadó	4 222,5	4 010,7	95,0%
Egyéb befizetések	1 313,1	1 684,6	128,3%
Egyéb központosított bevételek	5 201,0	4 036,2	77,6%
Pénzügyi szervezetek különadója	45 830,6	42 561,3	92,9%
Egyes ágazatokat terhelő különadó	262,8	326,4	124,2%
FOGYASZTÁSHOZ KAPCSOLT ADÓK	123 487,4	119 092,4	96,4%
Általános forgalmi adó	67 711,6	63 653,9	94,0%
Jövedéki adó	52 518,8	54 331,3	103,5%
Regisztrációs adó	3 257,0	1 107,2	34,0%
Népegészségügyi termékadó			
LAKOSSÁG BEFIZETÉSEI	84 175,9	103 207,3	122,6%
Személyi jövedelemadó	78 124,1	95 581,7	122,3%
Adóbefizetések	18,0	9,5	52,9%
Illetékbecfizetések	5 769,8	7 567,9	131,2%
Háztartási alkalmazott utáni regisztrációs díj	0,3	0,6	183,5%
M.személyek jogviszony megszűnéséhez kapcs. egyes jövedelmek különadója	263,7	47,6	18,1%
KÖLTSÉGVETÉSI SZERVEK ÉS FEJEZETI KEZELÉSŰ ELŐIRÁNYZATOK BEVÉTELEI	243 196,0	181 183,7	74,5%
Költségvetési szervek bevételei	72 913,0	106 602,4	146,2%
Szakmai fejezeti kezelésű előirányzatok bevételei	170 283,0	74 581,3	43,8%
BEFIZETÉS AZ ÁLLAMHÁZTARTÁS ALRENDSZEREIBŐL	4 825,7	4 109,9	85,2%
Központi költségvetési szervek befizetései	2 077,6	498,4	24,0%
Hozzájárulás a Nemzeti Család- és Szociálpolitikai Alaphoz		1 476,2	
Helyi önkormányzatok befizetései	2 748,2	2 135,4	77,7%
ÁLLAMI VAGYONNAL KAPCSOLATOS BEFIZETÉSEK	1 401,3	505,6	36,1%
KAMATBEVÉTELEK	4 851,1	11 236,7	231,6%
EGYÉB BEVÉTELEK	1 231,0	598,6	48,6%
NYUGDÍJREFORM ÉS ADÓSSÁGCSÖKKENTŐ ALAPBÓL SZÁRMAZÓ BEV.			
EGYÉB UNIÓS BEVÉTELEK	1 243,0	915,2	73,6%
Vám és cukorágazati hozzájárulás visszatérítése	1 065,0	912,6	85,7%
Uniós támogatások utólagos megtérítése	178,0	2,6	1,5%
ELKÜLÖNÍTETT ÁLLAMI PÉNZALAPOK	26 165,2	35 038,4	133,9%
KÖZPONTI NUKLEÁRIS PÉNZÜGYI ALAP	1 923,5	1 042,0	54,2%
NEMZETI FOGLALKOZTATÁSI ALAP	22 897,1	30 679,5	134,0%
Szakképzési hozzájárulás	3 111,3	7 344,2	236,0%
Szociális hozzájárulási adó és járulékok	15 267,3	15 692,3	102,8%
Költségvetési támogatás	4 000,0	5 000,0	125,0%
Egyéb bevételek	518,5	2 643,1	509,8%
WMÁB KÁRTALANÍTÁSI ALAP	5,9	5,2	87,5%
KUTATÁSI ÉS TECHNOLÓGIAI INNOVÁCIÓS ALAP	519,1	1 182,0	227,7%
BETHLEN GÁBOR ALAP	125,2	169,4	135,3%
NEMZETI KULTURÁLIS ALAP	694,5	1 960,3	282,3%
TÁRSADALOMBIZTOSÍTÁSI ALAPOK	343 115,8	372 956,2	108,7%
NYUGDÍJBIZTOSÍTÁSI ALAP	223 352,9	225 781,6	101,1%
Szociális hozzájárulási adó és járulékok	215 648,2	213 291,4	98,9%
Egyéb járulékok és hozzájárulások	3 671,5	2 117,8	57,7%
GYED-ben részesülők után átvett pénzeszköz	1 875,0		
Késedelmi pótlék és bírság	966,8	888,8	91,9%
Költségvetési támogatások, térítések		8 459,3	
Nyugdíjreform és Adósságcsökkentő Alapból származó bevétel			
Egyéb bevételek	1 191,4	1 024,3	86,0%
EGÉSZSÉGBIZTOSÍTÁSI ALAP	119 762,9	147 174,5	122,9%
Szociális hozzájárulási adó és járulékok	50 683,0	59 805,1	118,0%
Egyéb járulékok és hozzájárulások	1 488,6	1 155,6	77,6%
Egészségügyi hozzájárulás	4 965,8	8 067,8	162,5%
Késedelmi pótlék és bírság	247,5	299,4	120,9%
Költségvetési támogatások, térítések	53 525,0	49 775,0	93,0%
Rokkantsági, rehab. ellátások fedezetére Ny.Alaptól átvett pénzeszköz		13 230,3	
Egyéb bevételek	8 853,0	14 841,3	167,6%

KIADÁSOK	Márciusi adatok		
	2011. év	2012. év	teljesítés %-a
KÖZPONTI KÖLTSÉGVETÉS	716 388,1	747 682,7	104,4%
EGYEDI ÉS NORMATÍV TÁMOGATÁSOK	-0,2	8 883,5	-
KÖZSZOLGÁLATI MŰSORSZOLGÁLTATÁS TÁMOGATÁSA	5 538,2	5 150,0	93,0%
FOGYASZTÓI ÁRKIEGÉSZÍTÉS	10 564,5	8 175,0	77,4%
LAKÁSEPÍTÉSI TÁMOGATÁSOK	17 617,6	17 070,3	96,9%
NEMEZETI CSALÁD- ÉS SZOCIÁLPOLITIKAI ALAP	51 317,9	69 068,4	134,6%
Családi támogatások	37 652,8	36 692,9	97,5%
Korhatár alatti ellátások		23 107,6	
Jövedelempótló és jövedelem kiegészítő szociális támogatások	11 462,8	6 168,3	53,8%
Különféle jogcímen adott térítések	2 202,3	3 099,5	140,7%
KÖLTSÉGVETÉSI SZERVEK ÉS FEJEZETI KEZELÉSŰ ELŐIRÁNYZATOK KIADÁSAI	412 665,3	374 599,6	90,8%
Költségvetési szervek kiadásai	200 258,9	217 698,1	108,7%
Szakmai fejezeti kezelésű előirányzatok kiadásai	212 406,4	156 901,5	73,9%
AZ ÁLLAMHÁZTARTÁS ALRENDSZEREINEK TÁMOGATÁSA	143 341,6	133 696,7	93,3%
Elkülönített állami pénzalapok támogatása	4 130,8	5 172,5	125,2%
Garancia és hozzájárulás a társadalombiztosítási ellátásokhoz	53 081,0	57 790,3	108,9%
Helyi önkormányzatok támogatása	86 129,8	70 733,9	82,1%
KAMATKIADÁSOK	53 476,1	90 164,0	168,6%
KAMAT KOCKÁZATI TARTALÉK			
TÁRSADALMI ÖNSZERVEZŐDÉSEK TÁMOGATÁSA	0,0		
KORMÁNYZATI RENDKÍVÜLI KIADÁSOK	1 044,9	5 287,3	506,0%
KEZESSÉGÉRVÉNYESÍTÉS	1 424,3	1 408,4	98,9%
EGYÉB KIADÁSOK	2 580,3	1 700,0	65,9%
TARTALÉKOK			
Rendkívüli kormányzati intézkedések			
Céltartalékok			
Országvédelmi Alap			
ADÓSSÁGÁTVÁLLALÁS			
HOZZÁJÁRULÁS AZ EU KÖLTSÉGVETÉSÉHEZ	12 826,1	25 705,5	200,4%
ÁLLAMI VAGYONNAL KAPCSOLATOS KIADÁSOK	3 991,5	6 774,0	169,7%
ELKÜLÖNÍTETT ÁLLAMI PÉNZALAPOK	28 253,7	26 822,3	94,9%
KÖZPONTI NUKLEÁRIS PÉNZÜGYI ALAP	1 924,4	-128,5	-6,7%
NEMZETI FOGLALKOZTATÁSI ALAP	24 631,2	23 572,1	95,7%
Passzív kiadások	13 252,4	6 572,4	49,6%
Egyéb kiadások	11 378,8	16 999,7	149,4%
WMÁB KÁRTALANÍTÁSI ALAP	1,0	3,9	384,9%
KUTATÁSI ÉS TECHNOLÓGIAI INNOVÁCIÓS ALAP	171,5	2 401,1	1399,8%
BETHLEN GÁBOR ALAP	593,5	153,0	25,8%
NEMZETI KULTURÁLIS ALAP	932,1	820,7	88,0%
TÁRSADALOMBIZTOSÍTÁSI ALAPOK	366 142,0	376 550,6	102,8%
NYUGDÍJBIZTOSÍTÁSI ALAP	251 376,3	232 836,9	92,6%
Nyugellátások	249 780,0	216 696,5	86,8%
TB költségvetési szervek kiadásai	894,1	1 167,9	130,6%
Egyéb kiadások	702,1	14 972,6	2132,4%
EGÉSZSÉGBIZTOSÍTÁSI ALAP	114 765,7	143 713,6	125,2%
Táppénz	6 512,5	4 881,2	75,0%
GYED	7 568,2	7 960,9	105,2%
EA egyéb pénzbeli ellátásai	3 825,6	4 220,7	110,3%
Rokkantsági, rehabilitációs ellátások		29 216,5	
Gyógyító megelőző ellátás	61 237,1	64 024,7	104,6%
Gyógyszertámogatás	27 984,5	26 864,9	96,0%
Gyógyászati segédeszköz támogatás	3 661,6	4 216,9	115,2%
EA egyéb természetbeni ellátásai	1 273,6	1 052,9	82,7%
TB költségvetési szervek kiadásai	602,6	763,8	126,7%
Egyéb kiadások	2 099,9	511,2	24,3%
EGYENLEGEK PÉNZFORGALMI SZEMLÉLETBEN			
KÖZPONTI KÖLTSÉGVETÉS	-157 290,0	-235 568,4	149,8%
ELKÜLÖNÍTETT ÁLLAMI PÉNZALAPOK	-2 088,5	8 216,1	-393,4%
TÁRSADALOMBIZTOSÍTÁSI ALAPOK	-23 026,2	-3 594,4	15,6%
ebből: Nyugdíjbiztosítási Alap	-28 023,4	-7 055,3	25,2%
Egészségbiztosítási Alap	4 997,2	3 460,9	69,3%
KÖZPONTI ALRENDSZER ÖSSZESEN	-182 404,8	-230 946,7	126,6%

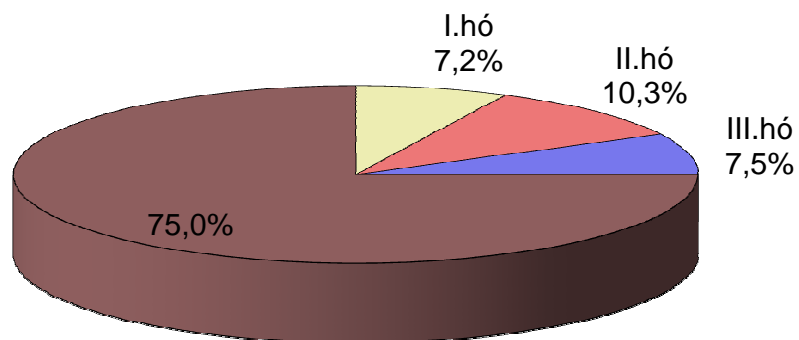
A központi költségvetés főösszegeinek alakulása és az egyenleg változása 2012. évben



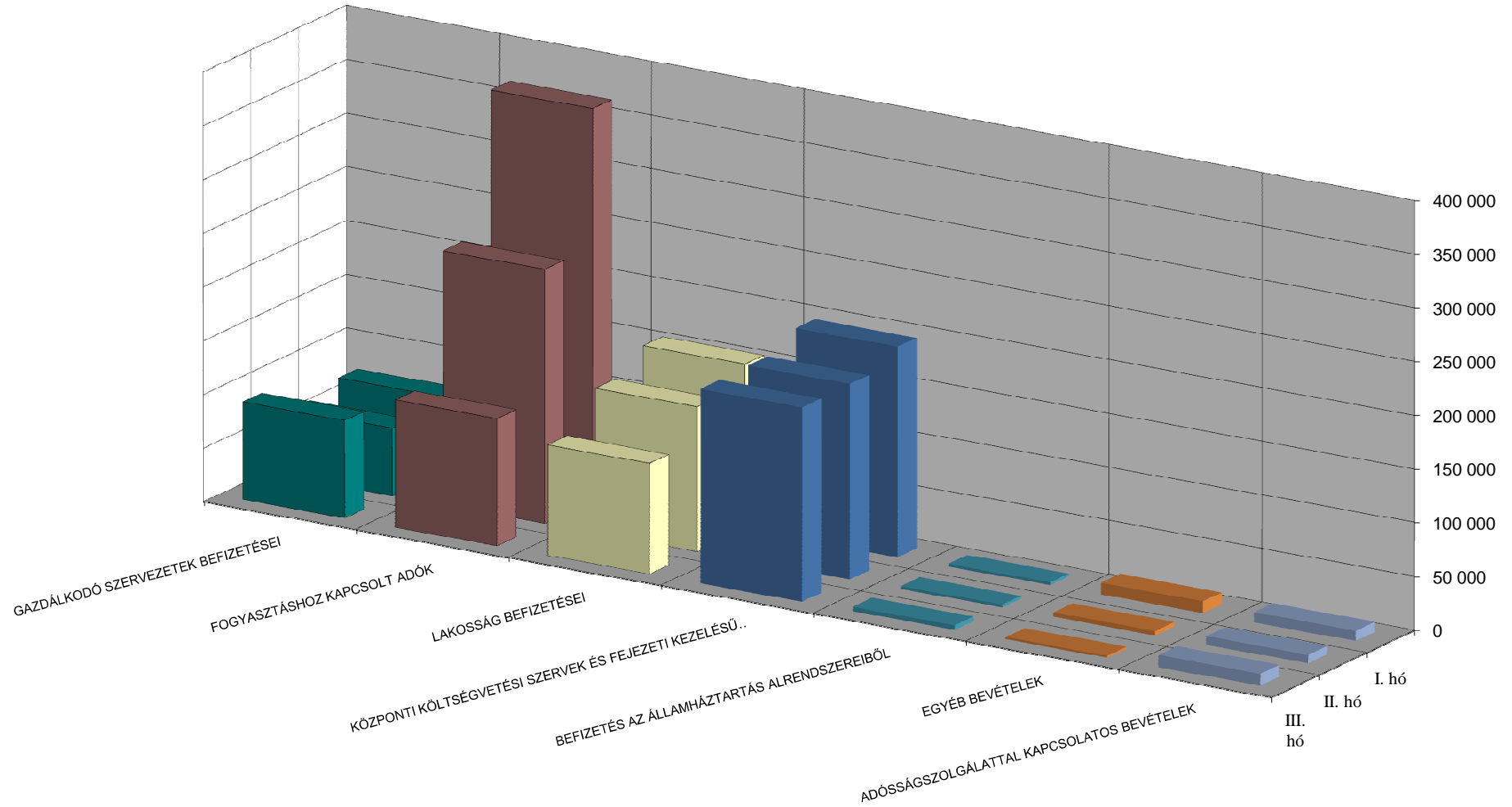
A központi költségvetés 2012. évi bevételeinek havonkénti alakulása az éves előirányzat százalékában



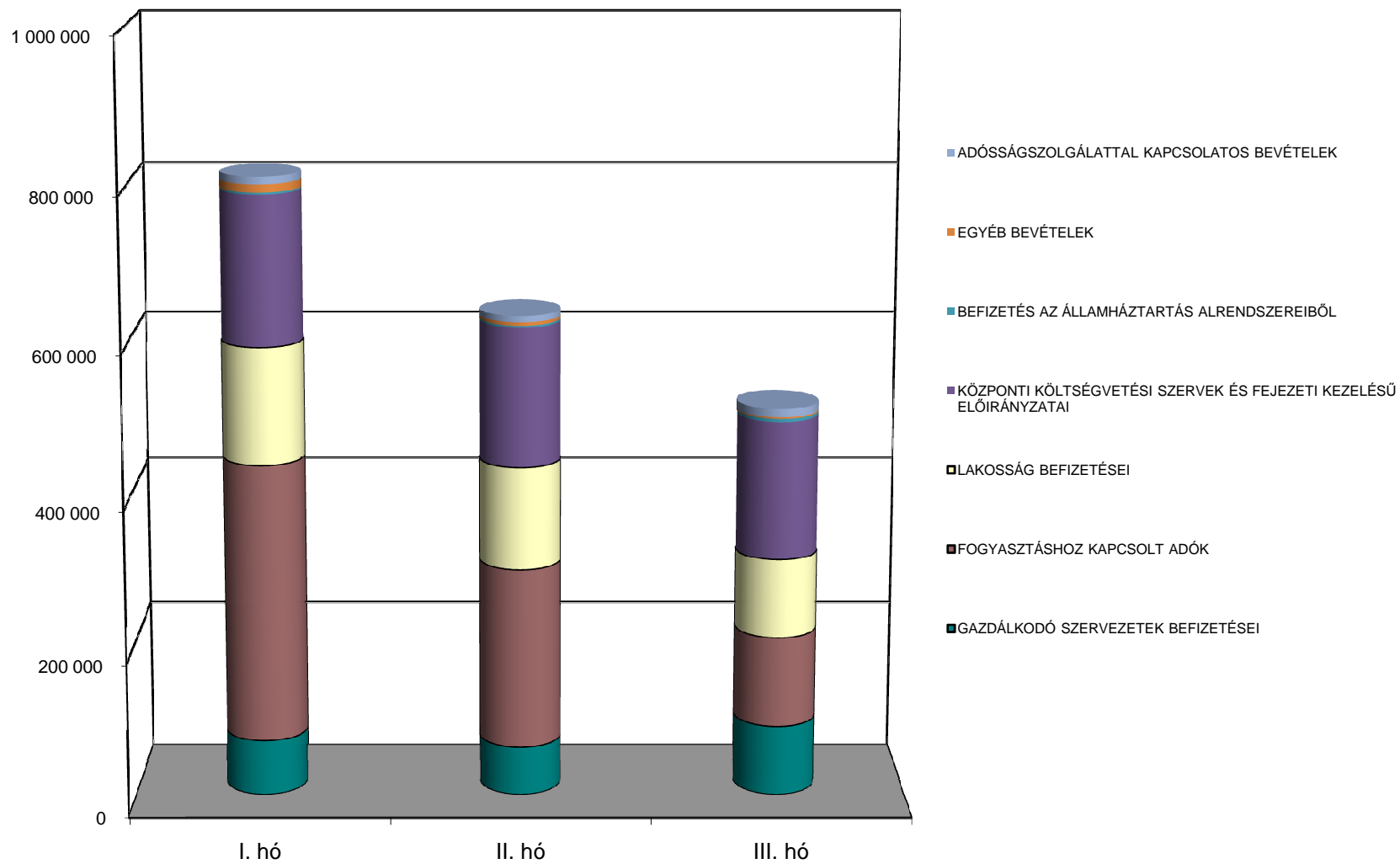
A központi költségvetés 2012. évi kiadásainak havonkénti alakulása az éves előirányzat százalékában



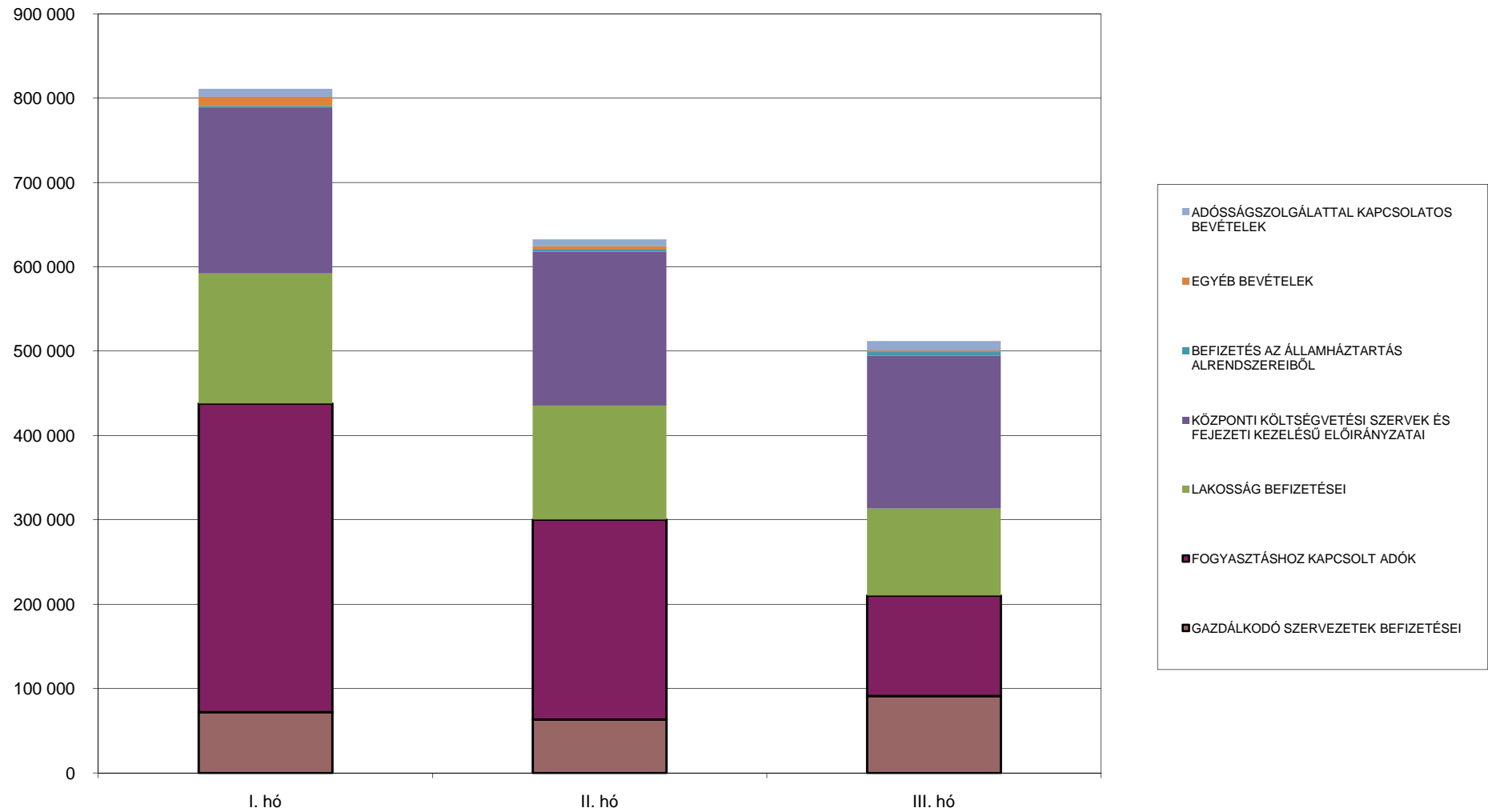
A központi költségvetés főbb bevételeinek havonkénti alakulása 2012. évben



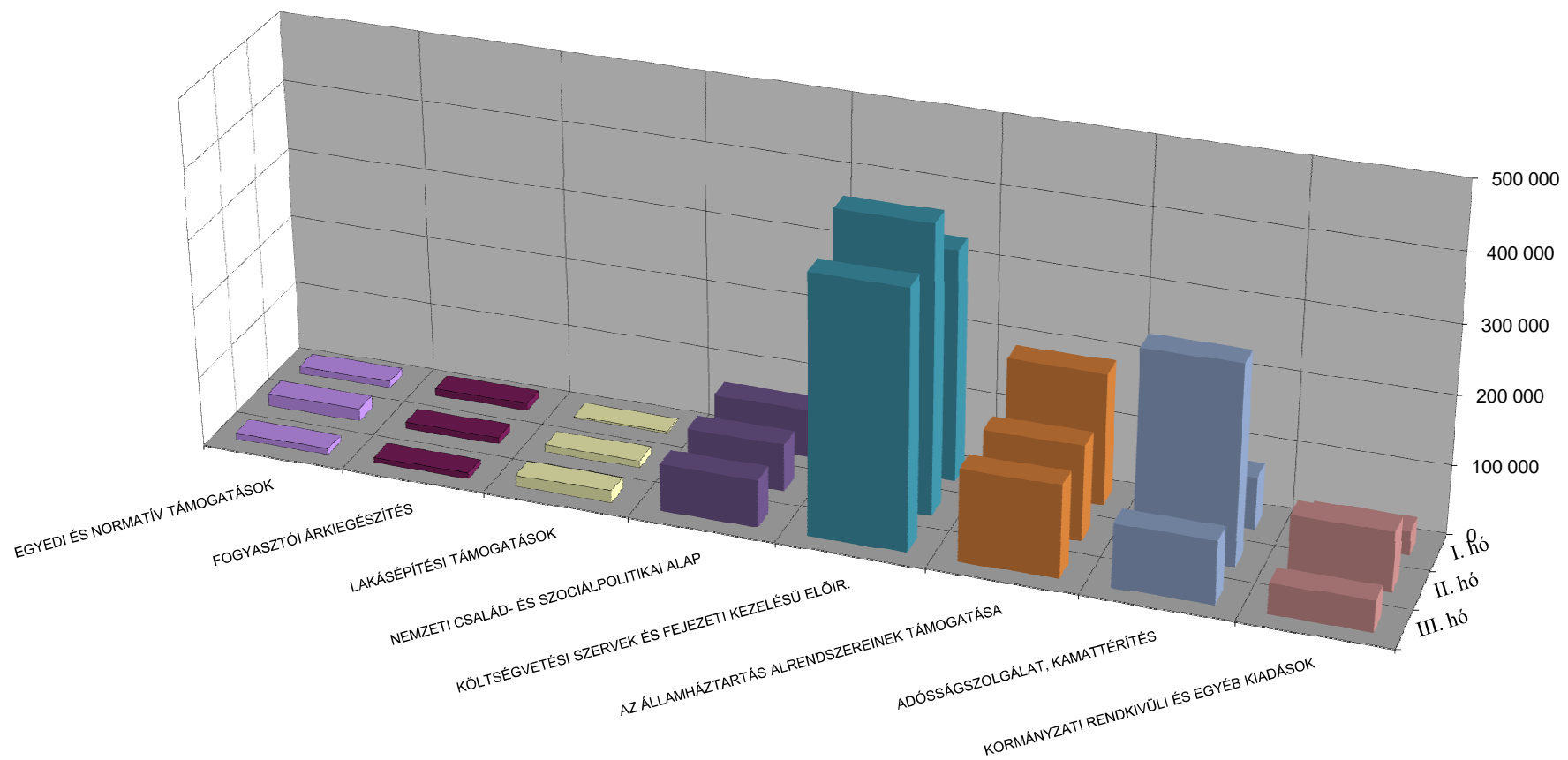
A központi költségvetés bevételeinek havonkénti alakulása bevételcsoportonként 2012. évben



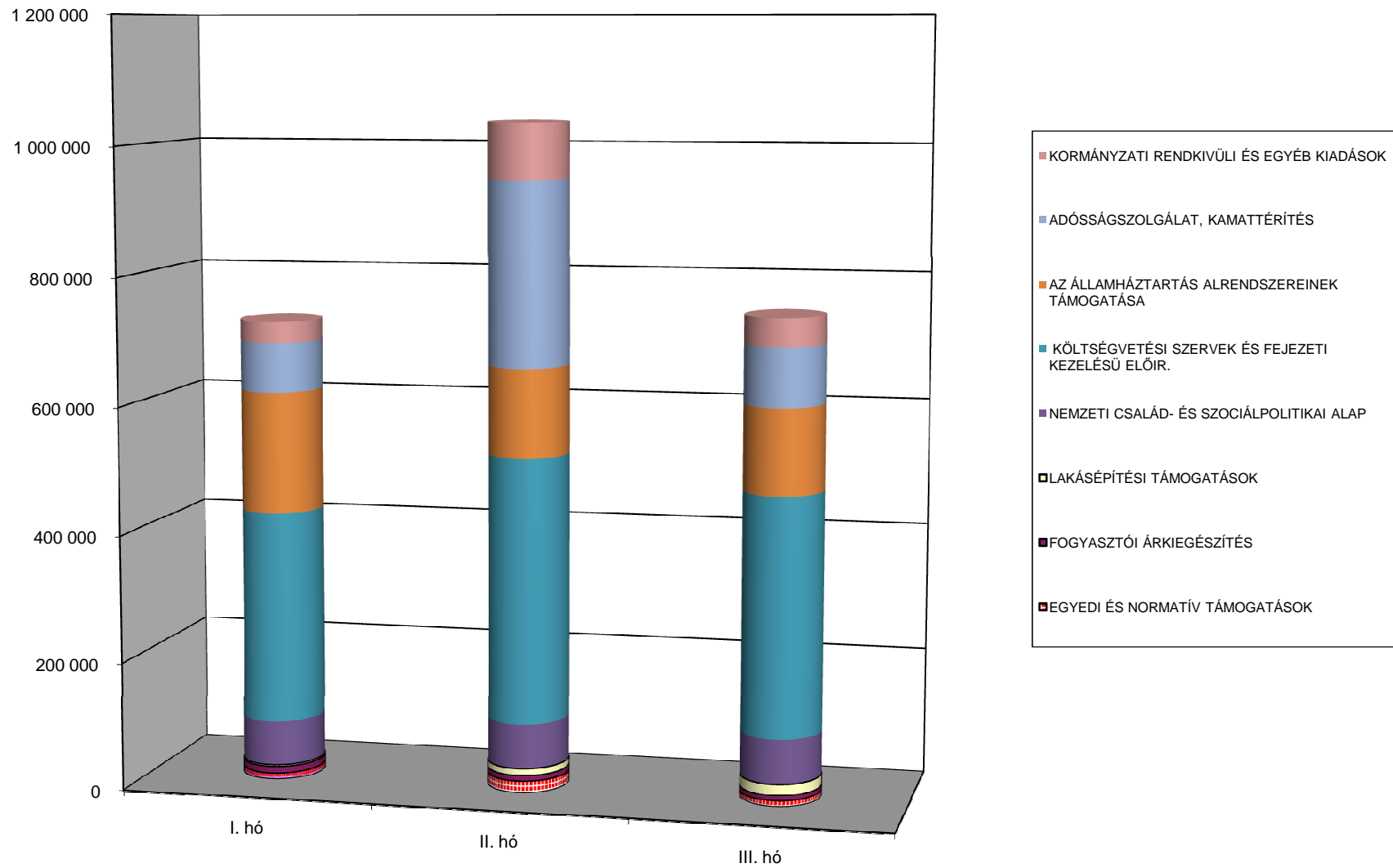
A központi költségvetés bevételeinek alakulása bevételcsoportonként 2012. évben



A központi költségvetés főbb kiadásainak havonkénti alakulása 2012. évben



A központi költségvetés havi kiadásainak alakulása kiadáscsoportonként 2012. évben



A központi költségvetés kiadásainak havonkénti alakulása kiadáscsoportonként 2012. évben

