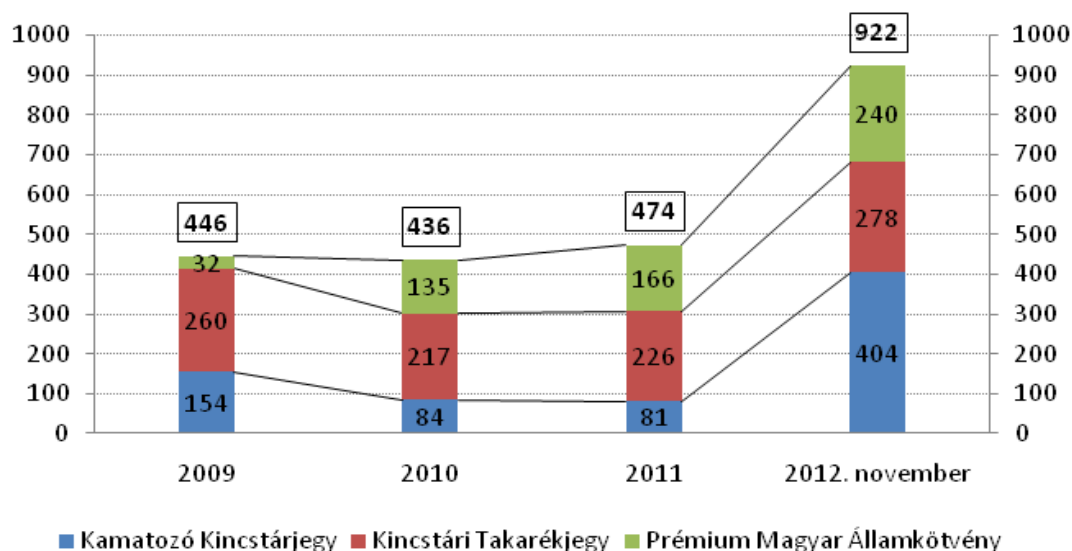




Magyarország

Megugrott a lakossági
állampapírok állománya

**A lakossági állampapírok állománya az időszak végén
(mrd Ft)**



Forrás: ÁKK

A kifejezetten a lakosságnak szánt állampapírok állománya nagy emelkedést mutatott a 2012-es évben, közel kétszeresére nőtt. A Prémium Magyar Államkötvény sikerét jelzi, hogy a 2011 év végi 166 milliárd forintról idén november végére 240 milliárd forintra emelkedett az állomány.

Bizonytalan hangulat az
ünnepek alatt a
devizapiacon

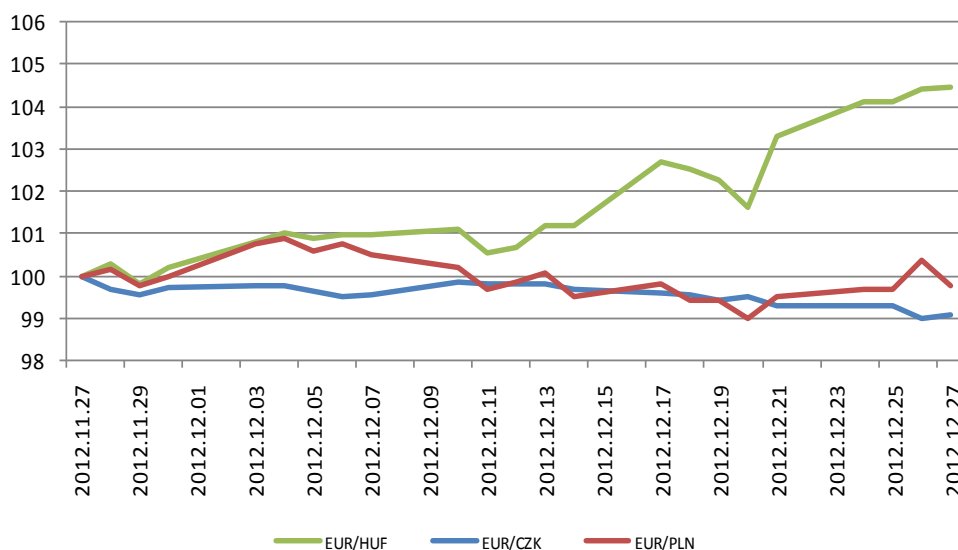
Deviza árfolyamok

Devizapár	Érték	Változás	Devizapár	Érték	Változás	Devizapár	Érték	Változás
EUR/HUF	292,55	0,27%	EUR/USD	1,3231	0,43%	GBP/USD	1,6134	0,06%
CHF/HUF	242,11	0,31%	EUR/CHF	1,2081	0,06%	EUR/CZK	25,04	-0,21%
USD/HUF	220,97	-0,48%	USD/JPY	85,82	0,68%	EUR/PLN	4,1073	0,72%

Forrás: Reuters

Az ünnepek alatt gyengülést mutatott a forint, a 295-ös szintet is áttörte az árfolyam az euróval szemben, ami féléves mélypontnak felelt meg. A gyengülést egyes jegybankkal kapcsolatos aggályok illetve nagyrészt az amerikai fiscal cliff körüli aggodalom táplálta. Ma reggelre azonban visszaerősödött az árfolyam és 293-as szint alatt mozognak a jegyzések. Folytatódott a dollár gyengülése, köszönhetően a költségvetési szakadékkal kapcsolatos fokozódó aggodalmaknak, az euró dollárárfolyama 1,323-nál jár. A régiós devizák közül ma reggelre a cseh korona 0,2%-kal erősödött, míg a lengyel zloty 0,7%-kal gyengült a közös európai fizetőeszközhöz képest (tegnapi szintekhez képest). A svájci frank jegyzések ma reggel 242,11, a dollár jegyzések 221 forint körül ingadoznak a bankközi devizapiacon, a forinttal szemben.

Régiós devizaárfolyamok alakulása az utóbbi egy hónapban
(előző hónap azonos napja = 100)



Forrás: Reuters

Jól teljesített a BUX

Az ünnepek előtti utolsó kereskedési nap első felében a vezető indexek gyenge teljesítményt mutattak, délutánra azonban némi korrekció következett be. **A BUX átlag feletti, 15 milliárd forintos forgalom mellett 0,5%-kal került feljebb, ezzel a régió jól teljesítő indexei közé tartozott.** A legnagyobb emelkedést a román BETI könyvelte el (1,7%), a legrosszabbul pedig az orosz RTS teljesített.

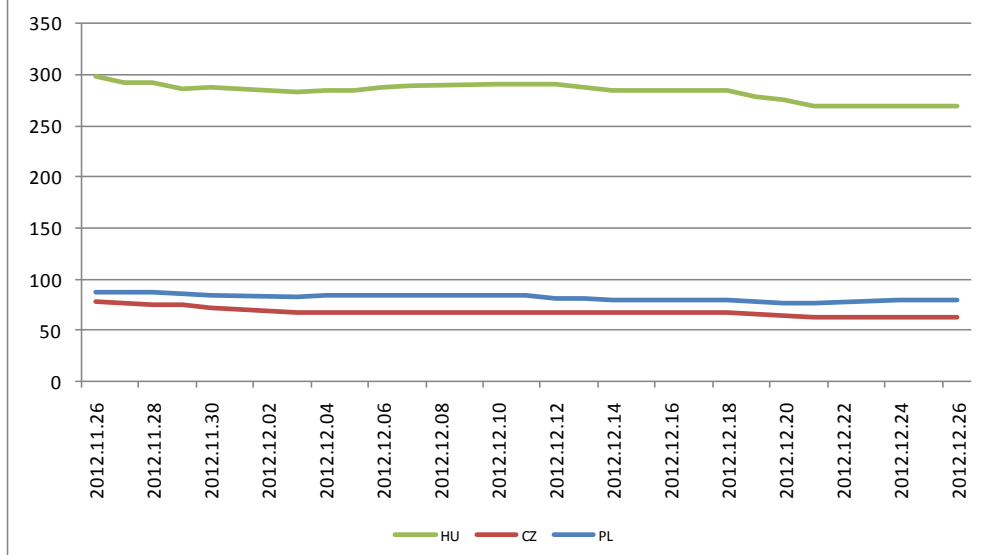
Csökkenek az éven túli hozamok

Másodpiaci állampapírhozamok		
Futamidő	Hozam (%)	Változás (bp)
M3	5,41	0
M6	5,40	0
M12	5,38	0
Y3	5,56	-3
Y5	5,85	-6
Y10	6,10	-6
Y15	6,10	-7
Bubor ON	5,23	0
5 év CDS	269,21	0

Forrás: Reuters

Az állampapírok másodpiacán pénteken (december 21) az éven túli lejáratokon 3-6 bázisponthozamcsökkenés következett be, miközben az éven belüli lejáratokon nem történt változás. Az 5 éves CDS értéke gyakorlatilag nem módosult a pénteki értékéhez képest, tegnap 269,21 bázisponton állt.

Régiós 5 éves CDS-ek alakulása az elmúlt 1 hónapban



Forrás: Reuters

EU

Csökken a német fogyasztói bizalmi index

A GfK jövő időszakra vonatkozó **fogyasztói bizalmi indexe a decemberi 5,8 pontról 5,6 pontra esett vissza decemberben**. Az index decemberi gazdasági várakozásokra vonatkozó alindexe az előző havi -14,6 pontról -17,9 pontra csökkent.

Esés a tőzsdéken

A pénteki kereskedési napon az amerikai fiskális szakadékkal kapcsolatos nyugtalanító hírek hatására lefelé mozdultak el az európai tőzsdék (december 21): a DAX 0,5 százalékkal, a londoni FTSE 0,3 százalékkal, a francia CAC40 pedig 0,2 százalékkal került lejjebb a csütörtöki záróértékhez viszonyítva. A hétfői, rövidített nyitvatartásban alacsony forgalom mellett a francia fő részvénypiaci index folytatta az esést (-0,2 százalék), a FTSE viszont 0,2 százalékkal emelkedni tudott, a német tőzsde pedig zárva tartott. A karácsonyi ünnep többi napján a fő európai részvénypiacok nem nyitottak ki.

Európai 10 éves állampapírhozamok		
Név	Hozam (%)	Változás (bp)
spanyol	5,27	-3,7
olasz	4,50	0,3
portugál	7,06	0,4
német	1,38	0,0
francia	1,99	0,0

Forrás: Reuters

Az európai kötvényhozamok érdemben nem változtak, a spanyol állampapírok hozama 3,7 bázisponttal került lejjebb, míg az olasz és portugál papíroké gyakorlatilag stagnált.

USA

Növekedett a tartós cikkek rendelésállománya	A hivatalos pénteki közlemény szerint a tartós cikkek rendelésállománya novemberben a várt 0,2 százalékos csökkenés helyett 1,9 százalékkal emelkedett novemberben az előző hónap adataihoz viszonyítva.															
Emelkedő lakásárak	A szerdán közzétett adatok szerint az S&P/Case/Schiller lakásárindex , amely az USA 20 nagyvárosának lakásár-változását méri, 4,3 százalékkal emelkedett októberben a megelőző év azonos időszakához viszonyítva.															
A „fiscal cliff” megoldása miatti aggodalom hatására estek a piacok	A december 21-ére virradó éjjel a republikánusok irányította amerikai képviselőház visszavonta a saját költségvetési tervükről való szavazást; ezzel a „fiscal cliff” megoldása még messzebb került. A piacok a pénteki kereskedési napon eséssel reagáltak a hírre. A hétfőn több politikus és elemző is a költségvetési szakadék elkerülésének egyre valószínűtlenebbé válásáról nyilatkozott. A hétfői, rövidített kereskedési napon tovább csökkentek a tőzsdék , majd a tegnapi, már teljes kereskedésben ez folytatódott: a nap végére az S&P 0,47 százalékkal, a Nasdaq 0,75 százalékkal, a Dow Jones pedig 0,18 százalékkal esett vissza a hétfői záróértékéhez képest.															
Mérséklődtek az amerikai kötvényhozamok	<table border="1" style="margin-left: auto; margin-right: auto;"> <thead> <tr> <th colspan="3" style="text-align: center;">Amerikai állampapírhozamok</th> </tr> <tr> <th style="text-align: center;">Név</th> <th style="text-align: center;">Hozam (%)</th> <th style="text-align: center;">Változás (bp)</th> </tr> </thead> <tbody> <tr> <td style="text-align: center;">2 éves</td> <td style="text-align: center;">0,27</td> <td style="text-align: center;">0</td> </tr> <tr> <td style="text-align: center;">10 éves</td> <td style="text-align: center;">1,75</td> <td style="text-align: center;">-3</td> </tr> <tr> <td style="text-align: center;">30 éves</td> <td style="text-align: center;">2,92</td> <td style="text-align: center;">-2</td> </tr> </tbody> </table> <p style="text-align: center;"><i>Forrás: Reuters</i></p> <p>Csökkentek az amerikai állampapírok hozamai: a 10 éves kötvények hozama 3, a 30 éveseké 2 bázisponttal esett vissza, a 2 éveseké nem változott.</p>	Amerikai állampapírhozamok			Név	Hozam (%)	Változás (bp)	2 éves	0,27	0	10 éves	1,75	-3	30 éves	2,92	-2
Amerikai állampapírhozamok																
Név	Hozam (%)	Változás (bp)														
2 éves	0,27	0														
10 éves	1,75	-3														
30 éves	2,92	-2														
Emelkedő olajár	A fiskális szakadékkal kapcsolatos hírek mozgatták a nyersanyagpiacokat is. Az olaj ára 2,25 százalékkal emelkedett , az aranyé 0,9 százalékkal javult, az ezüsté 0,37 százalékkal erősödött.															

Ázsia

Vegyes teljesítmény Ázsiában	Az ázsiai indexek közül a japán Nikkei a gyengülő jen és az új kormány gazdaságösztönző csomagja miatti optimizmus okán 2011 márciusa óta nem látott szintekig emelkedett . A többi távol-keleti tőzsdén vegyes mozgás figyelhető meg, a hongkongi Hang Seng 0,4 százalékos pluszban, a Shanghai Composite azonban 0,4 százalékos, a dél-koreai Kospi pedig 0,3 százalékos mínuszban tartózkodik.
------------------------------	--