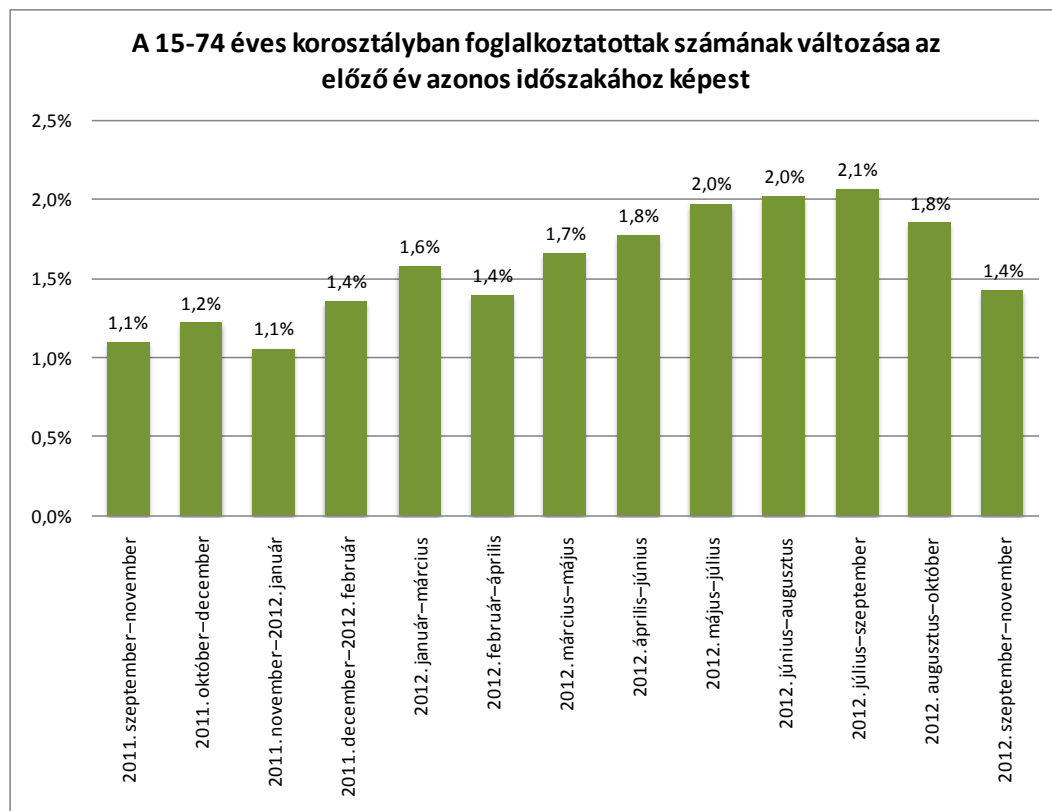




## Magyarország

Éves szinten folyamatosan bővül a foglalkoztatottak száma 2011 őszétől



Forrás: KSH

**A foglalkoztatottak száma a 15-74 éves korosztályban a 2011. szeptember-novemberi időszaktól kezdve folyamatos bővülést mutat az előző év azonos időszakához képest. A növekedés 2012. július-szeptemberi periódusban tetőzött, amikor is 2,1 százalékpontos emelkedés volt tapasztalható a statisztikában, de a többi időszakban is legalább 1 százalékpontos növekedés volt megfigyelhető.**

Ipari termelői árak

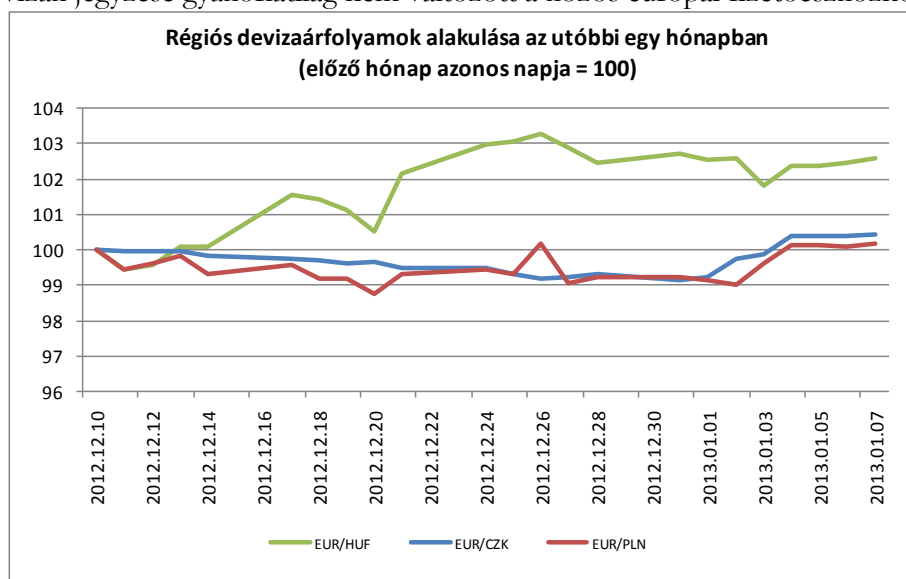
**A KSH ma reggeli közleménye szerint 2012 novemberében 0,7 százalékkal volt alacsonyabb a termelői árszínvonal az előző hónaphoz képest, amely elsősorban a feldolgozóipari ágazatokon belüli árváltozásnak volt köszönhető. Az egy évvel ezelőtti szinthez képest pedig az utóbbi időszak folyamatos emelkedését követően novemberben 2,9 százalékkal csökkentek az ipari termelői árak.**

Deviza árfolyamok								
Devizapár	Érték	Változás	Devizapár	Érték	Változás	Devizapár	Érték	Változás
EUR/HUF	290,54	0,19%	EUR/USD	1,3049	-0,14%	GBP/USD	1,6050	-0,17%
CHF/HUF	240,29	0,06%	EUR/CHF	1,2086	0,02%	EUR/CZK	25,37	0,07%
USD/HUF	222,55	0,24%	USD/JPY	87,86	-0,30%	EUR/PLN	4,1125	0,05%

*Forrás: Reuters*

Pénteken a vegyes amerikai makroadatok miatt csak mérsékelten optimista hangulat uralkodott a vezető nyugati tőzsdéken. A bizonytalan hangulatban a dollár kismértékben, 0,14 százalékkal erősödött az euróval szemben, a forint pedig 0,19 százalékos gyengülést követően maradt a 290-es szint közelében. Az USD/HUF jegyzése 0,24 százalékos emelkedés után a 222,55-ös szinten tartózkodik ma reggel, egy svájci frankért pedig hasonlóan a pénteki jegyzéshez, 240,29 forintot kell adni a bankközi devizapiacra. A régiós devizák jegyzése gyakorlatilag nem változott a közös európai fizetőeszközhöz képest.

Visszafogott optimizmus a piacokon



*Forrás: Reuters*

Mérsékelt emelkedés a nap végére

Pénteken 8,4 milliárd forintos forgalom mellett összhangban a vezető nyugati részvényindexekkel pozitív tartományban zárt a BUX index (0,2 százalék) is. A kereskedés iránya azonban nap közben ingadozást mutatott, amely a vegyes amerikai makroadatoknak lehetett köszönhető. A régiós tőzsdék közül a román és bolgár index érte el a legnagyobb árfolyam emelkedést, míg a lengyel és török parkett végzett a sor végén.

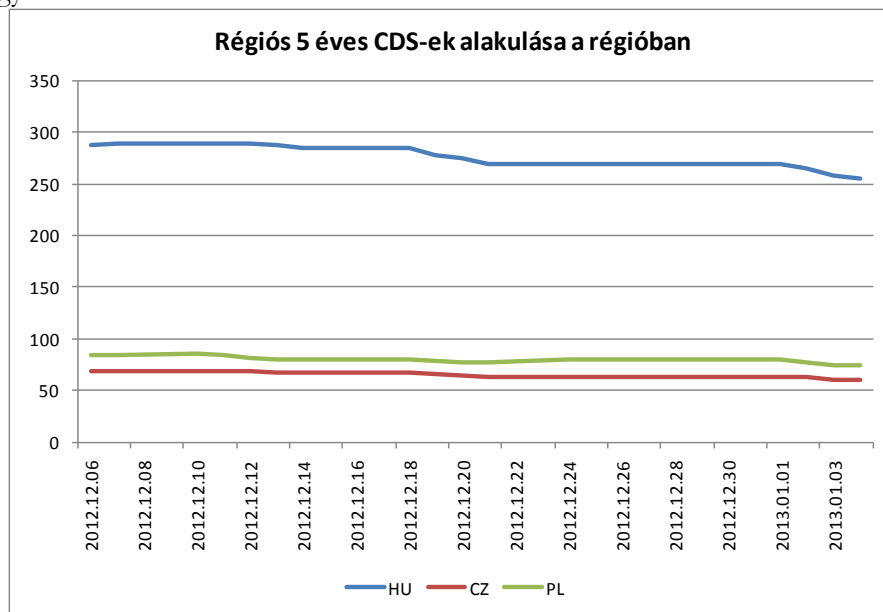
Jelentős elmozdulás a hosszabb lejáratú másodpiaci hozamokban

Másodpiaci állampapírhozamok		
Futamidő	Hozam (%)	Változás (bp)
M3	5,36	0
M6	5,29	0
M12	5,38	4
Y3	5,76	25
Y5	6,00	27
Y10	6,33	40
Y15	6,34	39
Bubor ON	5,29	2
5 év CDS	255,74	-2

*Forrás: Reuters*

Az állampapírok másodpiacán az éven belüli lejáratokon nem változtak a hozamok, a 12 hónapos DKJ esetén azonban 4 bázisponttal növekedett a hozamszint. **A hosszabb lejáratú államkötvények másodpiaci hozamában viszont - a legnagyobb mértékben a 10 és 15 éves lejáraton (39-40 bázispont) - igen jelentős emelkedést mutatnak a statisztikák.**

Magyarország CDS felára 2 bázispontos csökkenést követően 255,7 bázisponton állt a pénteki jegyzés szerint.



*Forrás: Reuters*

## EU

Emelkedett a német kiskereskedelmi forgalom

**A kiskereskedelmi forgalom volumene novemberben 1,2 százalékkal emelkedett Németországban** az októberi visszaesést követően, mely kedvezőbb az elemzők által várt 0,9 százalékos bővülésnél.

Nőtt az eurózóna kompozit BMI értéke

A Markit intézet adatai alapján **az eurózóna szolgáltató szektorbeli beszerzési menedzser indexének értéke decemberben 47,8 ponton maradt**, mely megegyezik mind az előző havi felmérés eredményével, mind az elemzők által várt értékkel. **A szolgáltató szektor és a feldolgozóipar kilátásait együtt mutató kompozit index értéke a novemberi 46,5 pontról decemberben kilenc havi csúcsra, 47,2 pontra emelkedett**, a német index értéke pedig pozitív tartományba került (50,3 pont).

Emelkedés a nyugat-európai tőzsdéken

**Optimista befektetői hangulat volt jellemző az európai részvénypiacokra a pénteki nap folyamán, melynek háttérében a kedvező, illetve várakozásoknak megfelelő tengerentúli és a pozitív európai makrogazdasági adatok álltak.** A gyenge kezdést követően felfelé vették az irányt a vezető európai tőzsdeindexek, végül pozitív tartományban zárták a pénteki kereskedést. A német DAX 0,26 százalékkal, a francia CAC40 index 0,24 százalékkal erősödött, míg a londoni FTSE 0,70 százalékkal került feljebb csütörtöki záróértékéhez képest.

Európai 10 éves állampapírhozamok		
Név	Hozam (%)	Változás (bp)
spanyol	5,06	3
olasz	4,26	1
portugál	6,37	-8
német	1,54	7
francia	2,14	3

*Forrás: Reuters*

**Vegyesen alakultak a hozamok a perifériaországok állampapírjainak másodpiaci forgalmában:** a 10 éves spanyol állampapírok hozama 3 bázisponttal, az olaszé 1 bázisponttal emelkedett, míg a portugál államkötvények hozama 8 bázisponttal lejjebb került.

## USA

<p>A várakozásoknak megfelelő foglalkoztatottsági adat</p> <p>Tíz havi csúcson a szolgáltatói BMI</p>	<p>A Munkaügyi Minisztérium adatai szerint a mezőgazdaságon kívül <b>foglalkoztatottak száma decemberben 155 ezer fővel emelkedett az Egyesült Államokban</b>, amely elmarad az előző havi, felfelé módosított 161 ezres növekedéstől, de megfelel az elemzői várakozásoknak. <b>A munkanélküliségi ráta decemberben 7,8 százalékra emelkedett</b> a novemberi 7,7 százalékról, miközben az elemzők a munkanélküliség változatlan szinten maradására számítottak.</p> <p><b>Az ISM szolgáltató szektorbeli beszerzési menedzser indexének értéke decemberben 56,1 pontra növekedett</b> a novemberi 54,7 pontról az USA-ban, miközben az elemzők az index értékének 54,2 pontra történő visszaesését jelezték előre.</p>															
<p>Kiváló hetet zártak az amerikai tőzsdék</p>	<p>A költségvetési megállapodás következtében <b>a héten tapasztalt rali után a pénteki nap is alapvetően optimista hangulatban telt az amerikai tőzsdéken</b> a várakozásoknak megfelelő foglalkoztatottsági adatoknak és az ISM index kedvező alakulásának köszönhetően. <b>Az S&amp;P 500</b> 0,49 százalékkal került feljebb csütörtöki záróértékéhez képest, mely <b>2007. december 31-e óta a legmagasabb szintet jelenti</b>, a hét folyamán pedig 4,6 százalékos nyereséget könyvelhetett el. A Nasdaq az Apple rossz teljesítményének köszönhetően a pénteki kereskedésben csupán 0,08 százalékkal, a hét során azonban 4,8 százalékkal emelkedett. A Dow Jones index 0,33 százalékkal erősödött a hét utolsó napján.</p> <table border="1" data-bbox="756 862 1232 1070" style="margin: 10px auto;"> <thead> <tr> <th colspan="3" style="text-align: center;">Amerikai állampapírhozamok</th> </tr> <tr> <th style="text-align: center;">Név</th> <th style="text-align: center;">Hozam (%)</th> <th style="text-align: center;">Változás (bp)</th> </tr> </thead> <tbody> <tr> <td style="text-align: center;">2 éves</td> <td style="text-align: center;">0,27</td> <td style="text-align: center;">-0</td> </tr> <tr> <td style="text-align: center;">10 éves</td> <td style="text-align: center;">1,90</td> <td style="text-align: center;">-1</td> </tr> <tr> <td style="text-align: center;">30 éves</td> <td style="text-align: center;">3,10</td> <td style="text-align: center;">-2</td> </tr> </tbody> </table> <p style="text-align: center;"><i>Forrás: Reuters</i></p>	Amerikai állampapírhozamok			Név	Hozam (%)	Változás (bp)	2 éves	0,27	-0	10 éves	1,90	-1	30 éves	3,10	-2
Amerikai állampapírhozamok																
Név	Hozam (%)	Változás (bp)														
2 éves	0,27	-0														
10 éves	1,90	-1														
30 éves	3,10	-2														
<p>Jelentős heti hozamemelkedés</p>	<p>A költségvetési megállapodás, valamint a jegybank kötvényvásárlási programja idei befejezésének hírére <b>jelentősen emelkedtek a hozamok az amerikai állampapírok másodpiacán az előző héten</b>. Az 5 éves kötvények hozama 2012 márciusa óta, a 30 éves papíroké több mint három hónapja, a 10 éves papírok hozama pedig szeptember óta a legnagyobb heti emelkedést mutatta. <b>A pénteki kereskedésben némileg mérséklődtek a hozamok a vártnál kedvezőtlenebb munkanélküliségi adatnak köszönhetően.</b></p>															
<p>Drágult az olaj</p>	<p><b>Az olaj ára 0,31 százalékkal emelkedett a pénteki kereskedésben</b>, mely az olajkészletek vártnál nagyobb két héttel ezelőtti visszaesésének köszönhető. <b>Az arany árfolyama</b> a Fed jegyzőkönyvét követő dollárerősödés hatására <b>0,4 százalékkal lejjebb került</b> csütörtöki záróértékéhez képest.</p>															

## Ázsia

<p>Vegyes hangulat Ázsiában</p>	<p>A vezető ázsiai indexek vegyes teljesítményt mutatnak, a japán Nikkei 0,8 százalékos, a hongkongi Hang Seng pedig 0,2 százalékos mínuszban tartózkodik, a Shanghai Composite és a dél-koreai Kospi azonban egyaránt minimális, 0,1 százalékos nyereségben áll. <b>A bizonytalan hangulat háttérében a vegyes amerikai makroadatok, illetve az év eleji jelentősebb emelkedés miatti korrekció állhat.</b></p>
---------------------------------	--