

A KÖZPONTI KORMÁNYZAT ELŐZETES MÉRLEGE

BEVÉTELEK	2013. évi			2014. évi		
	teljesítés /előzetes/	I. hó	teljesítés %-a	Eredeti előirányzat	I. hó	előír. %-a
KÖZPONTI KÖLTSÉGVETÉS	10 967 796,5	694 474,5	6,3%	10 697 314,9	691 132,0	6,5%
GAZDÁLKODÓ SZERVEZETEK BEFIZETÉSEI	1 152 086,1	63 977,9	5,6%	1 351 738,1	81 536,3	6,0%
Társasági adó	322 467,2	24 144,3	7,5%	358 800,0	31 834,1	8,9%
Hitelintézeti járulékok	17 507,9	341,1	1,9%	22 600,0	96,0	0,4%
Cégautóadó	33 078,8	6 986,7	21,1%	34 500,0	6 842,8	19,8%
Energiaellátók jövedelemadója	54 059,8	1 029,2	1,9%	61 100,0	652,8	1,1%
Egyszerűsített vállalkozási adó	110 021,2	2 190,0	2,0%	67 000,0	1 225,3	1,8%
Energia adó	16 299,9	1 597,6	9,8%	17 300,0	1 949,8	11,3%
Környezetterhelési díj	6 154,1	402,1	6,5%	7 500,0	50,7	0,7%
Bányajárulékok	63 195,9	7 238,6	11,5%	65 000,0	7 375,8	11,3%
Játékadó	30 918,4	3 100,0	10,0%	33 000,0	2 669,5	8,1%
Egyéb befizetések	22 883,8	2 335,6	10,2%	21 300,0	4 066,6	19,1%
Egyéb központosított bevételek	233 183,9	11 121,4	4,8%	343 238,1	20 143,8	5,9%
Pénzügyi szervezetek különadója	139 116,9	-278,6	-0,2%	144 000,0	-111,6	-0,1%
Egyes ágazatok terhelő különadó	9 814,6	3 738,2	38,1%		-195,2	
Kisadózók tételes adója	28 315,9	30,1	0,1%	78 000,0	2 924,5	3,7%
Kisvállalati adó	10 128,4	0,8	0,0%	45 400,0	1 737,2	3,8%
Közműadó	54 939,1	0,6	0,0%	53 000,0	274,0	0,5%
FOGYASZTÁSHOZ KAPCSOLT ADÓK	4 055 280,9	292 770,3	7,2%	4 316 689,6	313 299,7	7,3%
Általános forgalmi adó	2 809 574,9	225 673,9	8,0%	3 014 089,6	210 788,8	7,0%
Jövedéki adó	897 318,5	62 215,6	6,9%	931 900,0	64 835,3	7,0%
Regisztrációs adó	15 608,4	1 041,3	6,7%	16 300,0	1 423,0	8,7%
Távközlési adó	46 979,6	3 061,3	6,5%	57 000,0	4 643,4	8,1%
Pénzügyi tranzakciók illeték				269 400,0	29 706,7	11,0%
Biztosítási adó				28 000,0	1 902,6	6,8%
LAKOSSÁG BEFIZETÉSEI	1 654 358,1	169 361,4	10,2%	1 700 100,0	164 560,4	9,7%
Személyi jövedelemadó	1 504 598,2	160 434,6	10,7%	1 550 000,0	156 027,8	10,1%
Adóbefizetések	195,5	14,6	7,5%	200,0	20,1	10,0%
Illetékbevételek	107 432,2	8 859,7	8,2%	110 000,0	7 732,6	7,0%
Gépjárműadó				39 000,0	646,0	1,7%
Háztartási alkalmazott utáni regisztrációs díj	23,4	0,7	3,1%		2,4	
M.személyek jogviszony megszűnéséhez kapcs. egyes jövedelmek különadója	878,5	48,6	5,5%	900,0	131,6	14,6%
KÖLTSÉGVETÉSI SZERVEK ÉS FEJEZETI KEZELÉSŰ ELŐIRÁNYZATOK BEVÉTELEI	3 443 361,0	154 190,3	4,5%	2 903 582,2	113 860,7	3,9%
Költségvetési szervek bevételei	1 745 354,9	98 343,1	5,6%	1 162 401,8	99 895,5	8,6%
Szakmai fejezeti kezelésű előirányzatok bevételei	128 454,0	10 213,9	8,0%	29 576,9	5 928,3	20,0%
Fejezeti kezelésű előirányzatok EU támogatása	1 569 552,1	45 633,3	2,9%	1 711 603,5	8 036,9	0,5%
BEFIZETÉS AZ ÁLLAMHÁZTARTÁS ALRENDSZEREIBŐL	240 696,8	1 103,1	0,5%	72 203,9	2 002,3	2,8%
Központi költségvetési szervek befizetései	47 943,8	107,5	0,2%	42 699,9	261,4	0,6%
Elkülönített állami pénzalapok befizetése				10 000,0		
Hozzájárulás a Nemzeti Család- és Szociálpolitikai Alaphoz						
Helyi önkormányzatok befizetései	19 163,7	995,6	5,2%	19 504,0	1 740,9	8,9%
Nyugdíjbiztosítási Alap befizetése						
ÁLLAMI VAGYONNAL KAPCSOLATOS BEFIZETÉSEK	205 694,0	914,5	0,4%	209 912,6	2 227,0	1,1%
KAMATBEVÉTELEK	132 609,1	6 918,6	5,2%	91 642,6	11 323,2	12,4%
EGYÉB BEVÉTELEK	46 665,0	4 618,9	9,9%	19 000,1	1 066,0	5,6%
EGYÉB UNIÓS BEVÉTELEK	37 045,4	619,5	1,7%	32 445,8	1 256,4	3,9%
Vám és cukorágazati hozzájárulás visszatérítése	9 189,9	619,5	6,7%	9 492,0	837,9	8,8%
Uniós támogatások utólagos megtérítése	27 855,5			22 953,8	418,5	1,8%
ELKÜLÖNÍTETT ÁLLAMI PÉNZALAPOK	611 117,5	41 873,5	6,9%	437 568,1	42 867,4	9,8%
KÖZPONTI NUKLEÁRIS PÉNZÜGYI ALAP	33 317,3	15 088,5	45,3%	32 009,3	11 423,7	35,7%
NEMZETI FOGLALKOZTATÁSI ALAP	351 675,5	22 399,4	6,4%	327 449,3	25 811,2	7,9%
Szakképzési hozzájárulás	60 305,0	2 516,9	4,2%	57 071,1	5 653,6	9,9%
Egészségbiztosítási- és munkaerőpiaci járulékok NFA-t megillető hányada	125 614,6	11 108,3	8,8%	125 041,5	11 893,3	9,5%
TÁMOP intézkedések bevételei	51 276,1			46 000,0		
Költségvetési támogatás	20 000,0	800,0	4,0%			
Munkahelyvédelmi akciótérvel összefüggő hozzájárulás	91 542,7	7 500,0	8,2%	95 936,7	7 994,7	8,3%
Egyéb bevételek	2 937,1	474,2	16,1%	3 400,0	269,6	7,9%
WMÁB KÁRTALANÍTÁSI ALAP	17,3	1,7	9,7%	17,0	1,4	8,2%
KUTATÁSI ÉS TECHNOLÓGIAI INNOVÁCIÓS ALAP	62 869,0	2 527,9	4,0%	56 235,0	3 336,1	5,9%
BETHLEN GÁBOR ALAP	15 747,9	835,3	5,3%	11 107,5	1 350,5	12,2%
NEMZETI KULTURÁLIS ALAP	11 991,0	1 020,6	8,5%	10 750,0	944,6	8,8%
SZÖVETKEZETI HITELINTÉZETEK INTEGRÁCIÓS ALAPJA						
TÁRSADALOMBIZTOSÍTÁSI ALAPOK	4 862 939,6	429 455,6	8,8%	4 848 785,7	445 471,7	9,2%
NYUGDÍJBIZTOSÍTÁSI ALAP	3 015 171,7	268 821,4	8,9%	2 964 608,2	276 990,2	9,3%
Szociális hozzájárulási adó és járulékok	2 920 778,3	256 112,3	8,8%	2 923 622,9	273 524,0	9,4%
Egyéb járulékok és hozzájárulások	45 960,5	2 482,7	5,4%	16 642,1	724,7	4,4%
Késedelmi pótlék és bírság	11 387,3	1 260,0	11,1%	11 970,2	1 334,1	11,1%
Költségvetési támogatások, térítések	24 685,3	8 153,3	33,0%			
Egyéb bevételek	12 360,3	813,2	6,6%	12 373,0	1 407,4	11,4%
EGÉSZSÉGBIZTOSÍTÁSI ALAP	1 847 768,0	160 634,2	8,7%	1 884 177,5	168 481,5	8,9%
Szociális hozzájárulási adó és járulékok	585 284,2	52 163,9	8,9%	647 400,0	61 053,4	9,4%
Egyéb járulékok és hozzájárulások	40 859,3	3 206,3	7,8%	44 515,0	3 746,3	8,4%
Egészségügyi hozzájárulás	138 658,9	15 292,1	11,0%	157 500,0	18 047,7	11,5%
Késedelmi pótlék és bírság	3 235,5	424,4	13,1%	3 450,0	370,3	10,7%
Költségvetési támogatások, térítések	967 069,4	81 168,0	8,4%	922 785,9	76 898,0	8,3%
Egyéb bevételek	112 660,7	8 379,4	7,4%	108 526,6	8 365,8	7,7%

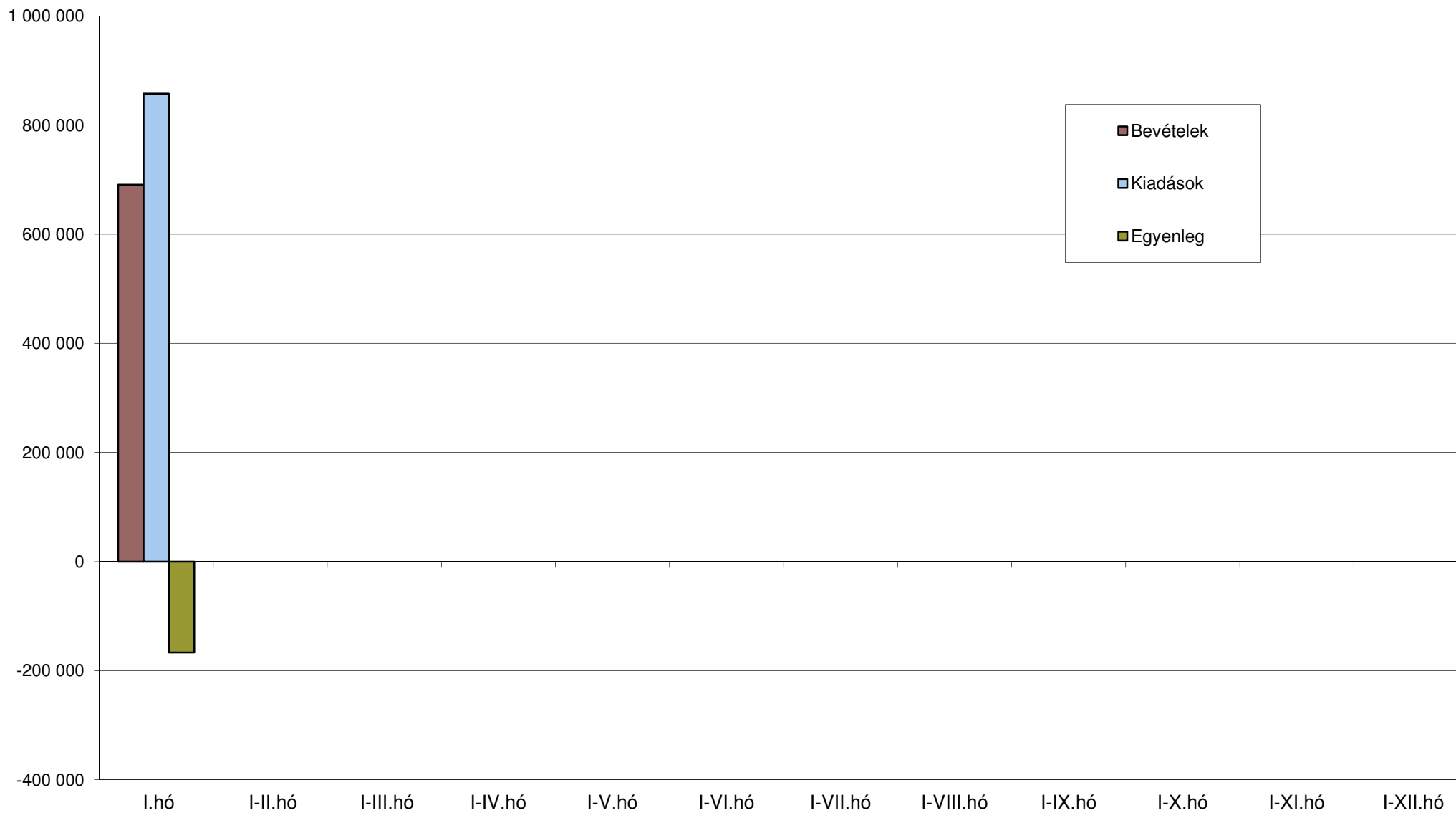
KIADÁSOK	2013. évi			2014. évi		
	teljesítés /előzetes/	I. hó	teljesítés %-a	Eredeti előirányzat	I. hó	előír. %-a
KÖZPONTI KÖLTSÉGVETÉS	11 947 552,5	785 160,2	6,6%	11 658 581,2	857 721,7	7,4%
EGYEDI ÉS NORMATÍV TÁMOGATÁSOK	279 902,5	11 995,1	4,3%	282 574,0	14 100,6	5,0%
KÖZSZOLGÁLATI MŰSORSZOLGÁLTATÁS TÁMOGATÁSA	66 590,1	5 713,2	8,6%	69 861,0	5 821,8	8,3%
SZOCIÁLPOLITIKAI MENETDÍJ TÁMOGATÁS	94 822,8	8 448,4	8,9%	104 000,0	8 918,6	8,6%
LAKÁSÉPÍTÉSI TÁMOGATÁSOK	131 862,0	13 702,2	10,4%	159 200,0	15 296,9	9,6%
NEMZETI CSALÁD- ÉS SZOCIÁLPOLITIKAI ALAP	746 298,4	67 819,7	9,1%	714 536,0	57 909,5	8,1%
Családi támogatások	434 616,1	39 011,8	9,0%	446 219,0	35 918,1	8,0%
Korhatár alatti ellátások	223 498,2	21 531,1	9,6%	175 555,5	14 845,5	8,5%
Jövedelempótló és jövedelem kiegészítő szociális támogatások	62 289,4	4 780,3	7,7%	66 821,9	4 984,2	7,5%
Különféle jogcímen adott térítések	25 894,7	2 496,5	9,6%	25 939,6	2 161,8	8,3%
KÖLTSÉGVETÉSI SZERVEK ÉS FEJEZETI KEZELÉSŰ	6 670 575,3	415 481,9	6,2%	6 421 245,6	458 551,5	7,1%
Költségvetési szervek kiadásai	3 825 289,3	260 760,3	6,8%	3 226 316,0	311 745,6	9,7%
Szakmai fejezeti kezelésű előirányzatok kiadásai	876 421,1	57 256,5	6,5%	1 045 316,8	68 142,4	6,5%
Szakmai fejezeti kezelésű előirányzatok unios kiadásai	1 968 865,0	97 465,1	5,0%	2 149 612,8	78 663,5	3,7%
AZ ÁLLAMHÁZTARTÁS ALRENDSZEREINEK TÁMOGATÁSA	1 967 467,2	148 691,3	7,6%	1 814 164,1	164 576,0	9,1%
Elkülönített állami pénzalapok támogatása	272 144,4	22 612,3	8,3%	116 923,3	18 726,5	16,0%
Garancia és hozzájárulás a társadalombiztosítási ellátásokhoz	986 565,0	88 871,3	9,0%	917 385,9	76 448,0	8,3%
Helyi önkormányzatok támogatása	674 808,4	39 556,6	5,9%	715 854,9	69 401,5	9,7%
Támogatás az önkormányzati adósságok törlesztéséhez	33 949,4	-2 348,9	-6,9%	64 000,0		
KAMATKIADÁSOK	1 277 896,8	59 911,0	4,7%	1 165 015,2	72 678,4	6,2%
TÁRSADALMI ÖNSZERVEZŐDÉSEK TÁMOGATÁSA	3 809,8	952,5	25,0%	9 809,8	952,5	9,7%
KORMÁNYZATI RENDKÍVÜLI KIADÁSOK	4 354,0	308,3	7,1%	4 393,9	334,1	7,6%
KEZESSÉGÉRVÉNYESÍTÉS	27 068,0	2 246,2	8,3%	32 319,5	1 103,0	3,4%
EGYÉB KIADÁSOK	144 295,6	4 243,5	2,9%	122 726,9	12 133,6	9,9%
TARTALÉKOK				289 150,0		
Rendkívüli kormányzati intézkedések				113 000,0		
Céltartalékok				76 150,0		
Országvédelmi Alap				100 000,0		
HOZZÁJÁRULÁS AZ EU KÖLTSÉGVETÉSÉHEZ	272 335,9	37 544,2	13,8%	288 679,2	35 678,4	12,4%
ÁLLAMI VAGYONNAL KAPCSOLATOS KIADÁSOK	260 274,1	8 102,8	3,1%	180 906,0	9 667,0	5,3%
ELKÜLÖNÍTETT ÁLLAMI PÉNZALAPOK	560 585,3	4 510,3	0,8%	460 939,2	6 299,3	1,4%
KÖZPONTI NUKLEÁRIS PÉNZÜGYI ALAP	13 508,5	542,4	4,0%	12 381,4	16,8	0,1%
NEMZETI FOGLALKOZTATÁSI ALAP	349 589,1	3 263,6	0,9%	377 449,3	5 642,9	1,5%
Passzív kiadások	50 815,5	2 733,8	5,4%	56 313,9	4 077,8	7,2%
Startmunka-program	171 152,8	27,6	0,0%	183 805,3	245,4	0,1%
EU-s elő- és társfinanszírozás	64 377,7	157,6	0,2%	71 330,1	299,3	0,4%
Egyéb kiadások	63 243,1	344,6	0,5%	66 000,0	1 020,4	1,5%
WMÁB KÁRTALANÍTÁSI ALAP	253,0	0,1	0,0%	16,0	0,1	0,5%
KUTATÁSI ÉS TECHNOLÓGIAI INNOVÁCIÓS ALAP	35 952,1	161,3	0,4%	51 235,0	65,1	0,1%
BETHLEN GÁBOR ALAP	15 292,8	38,8	0,3%	11 107,5	38,2	0,3%
NEMZETI KULTURÁLIS ALAP	10 889,7	504,2	4,6%	8 750,0	131,2	1,5%
SZÖVETKEZETI HITELINTÉZETEK INTEGRÁCIÓS ALAPJA	135 000,0				405,1	
TÁRSADALOMBIZTOSÍTÁSI ALAPOK	4 862 939,6	378 593,1	7,8%	4 848 785,7	390 895,6	8,1%
NYUGDÍJBIZTOSÍTÁSI ALAP	3 015 171,7	236 951,3	7,9%	2 964 608,2	246 135,2	8,3%
Nyugdíjellátások	2 839 481,6	235 558,7	8,3%	2 947 863,0	245 738,7	8,3%
TB költségvetési szervek kiadásai	11 692,0	769,4	6,6%	10 651,0	684,0	6,4%
Egyéb kiadások	5 498,1	623,1	11,3%	6 094,2	-287,5	-4,7%
Költségvetési befizetés	158 500,0					
EGÉSZSÉGBIZTOSÍTÁSI ALAP	1 847 768,0	141 641,9	7,7%	1 884 177,5	144 760,3	7,7%
Táppénz	59 806,3	5 191,6	8,7%	63 000,0	5 578,5	8,9%
GYED	93 950,1	7 513,7	8,0%	106 350,0	7 653,2	7,2%
EA egyéb pénzbeli ellátásai	49 552,2	4 160,4	8,4%	49 250,0	4 504,0	9,1%
Rokkantsági, rehabilitációs ellátások	349 741,0	29 575,1	8,5%	345 000,0	28 001,6	8,1%
Gyógyító megelőző ellátás	908 011,4	65 771,4	7,2%	931 870,2	69 615,6	7,5%
Gyógyszertámogatás	296 026,9	23 087,2	7,8%	294 114,0	22 978,7	7,8%
Gyógyászati segédeszköz támogatás	51 459,3	4 143,0	8,1%	51 300,0	4 396,6	8,6%
EA egyéb természetbeni ellátásai	16 221,9	1 166,3	7,2%	21 291,2	1 225,4	5,8%
TB költségvetési szervek kiadásai	10 508,0	799,0	7,6%	8 877,1	670,7	7,6%
Egyéb kiadások	12 490,9	234,2	1,9%	13 125,0	136,1	1,0%
EGYENLEGEK PÉNZFORGALMI SZEMLELETBEN						
KÖZPONTI KÖLTSÉGVETÉS	-979 756,0	-90 685,8	9,3%	-961 266,3	-166 589,7	17,3%
ELKÜLÖNÍTETT ÁLLAMI PÉNZALAPOK	50 532,2	37 363,2	73,9%	-23 371,1	36 568,1	-156,5%
TÁRSADALOMBIZTOSÍTÁSI ALAPOK		50 862,5			54 576,1	
ebből: Nyugdíjbiztosítási Alap		31 870,2			30 854,9	
Egészségbiztosítási Alap		18 992,3			23 721,2	
KÖZPONTI ALRENDSZER ÖSSZESEN	-929 223,8	-2 460,1	0,3%	-984 637,4	-75 445,5	7,7%

A KÖZPONTI KORMÁNYZAT ELŐZETES MÉRLEGE

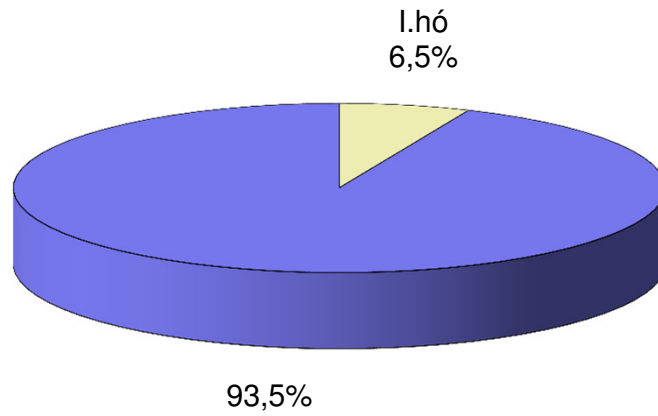
BEVÉTELEK	Januári adatok		
	2013. év	2014. év	teljesítés %-a
KÖZPONTI KÖLTSÉGVETÉS	694 474,5	691 132,0	99,5%
GAZDÁLKODÓ SZERVEZETEK BEFIZETÉSEI	63 977,9	81 536,3	127,4%
Társasági adó	24 144,3	31 834,1	131,8%
Hitelintézeti járadék	341,1	96,0	28,1%
Cégautóadó	6 986,7	6 842,8	97,9%
Energiaellátók jövedelemadója	1 029,2	652,8	63,4%
Egyszerűsített vállalkozási adó	2 190,0	1 225,3	56,0%
Energia adó	1 597,6	1 949,8	122,1%
Környezetterhelési díj	402,1	50,7	12,6%
Bányajáradék	7 238,6	7 375,8	101,9%
Játékadó	3 100,0	2 669,5	86,1%
Egyéb befizetések	2 335,6	4 066,6	174,1%
Egyéb központosított bevételek	11 121,4	20 143,8	181,1%
Pénzügyi szervezetek különadója	-278,6	-111,6	40,1%
Egyes ágazatokat terhelő különadó	3 738,2	-195,2	-5,2%
Kisadózók tételes adója	30,1	2 924,5	9720,0%
Kisvállalati adó	0,8	1 737,2	219071,6%
Közműadó	0,6	274,0	45442,1%
FOGYASZTÁSHOZ KAPCSOLT ADÓK	292 770,3	313 299,7	107,0%
Általános forgalmi adó	225 673,9	210 788,8	93,4%
Jövedéki adó	62 215,6	64 835,3	104,2%
Regisztrációs adó	1 041,3	1 423,0	136,7%
Távközlési adó	3 061,3	4 643,4	151,7%
Pénzügyi tranzakciós illeték		29 706,7	
Biztosítási adó	778,2	1 902,6	244,5%
LAKOSSÁG BEFIZETÉSEI	169 361,4	164 560,4	97,2%
Személyi jövedelemadó	160 434,6	156 027,8	97,3%
Adóbefizetések	14,6	20,1	137,2%
Illetékbecfizetések	8 859,7	7 732,6	87,3%
Gépjárműadó	3,1	646,0	20545,8%
Háztartási alkalmazott utáni regisztrációs díj	0,7	2,4	332,7%
M.személyek jogviszony megszűnéséhez kapcs. egyes jövedelmek különadója	48,6	131,6	270,6%
KÖLTSÉGVETÉSI SZERVEK ÉS FEJEZETI KEZELÉSŰ ELŐIRÁNYZATOK BEVÉTELEI	154 190,3	113 860,7	73,8%
Költségvetési szervek bevételei	98 343,1	99 895,5	101,6%
Szakmai fejezeti kezelésű előirányzatok bevételei	10 213,9	5 928,3	58,0%
Fejezeti kezelésű előirányzatok EU támogatása	45 633,3	8 036,9	17,6%
BEFIZETÉS AZ ÁLLAMHÁZTARTÁS ALRENDZEREIBŐL	1 103,1	2 002,3	181,5%
Központi költségvetési szervek befizetései	107,5	261,4	243,3%
Elkülönített állami pénzalapok befizetése			
Hozzájárulás a Nemzeti Család- és Szociálpolitikai Alaphoz			
Helyi önkormányzatok befizetései	995,6	1 740,9	174,9%
Nyugdíjbiztosítási Alap befizetése			
ÁLLAMI VAGYONNAL KAPCSOLATOS BEFIZETÉSEK	914,5	2 227,0	243,5%
KAMATBEVÉTELEK	6 918,6	11 323,2	163,7%
EGYÉB BEVÉTELEK	4 618,9	1 066,0	23,1%
EGYÉB UNIÓS BEVÉTELEK	619,5	1 256,4	202,8%
Vám és cukorágazati hozzájárulás visszatérítése	619,5	837,9	135,3%
Uniós támogatások utólagos megtérítése		418,5	
ELKÜLÖNÍTETT ÁLLAMI PÉNZALAPOK	41 873,5	42 867,4	102,4%
KÖZPONTI NUKLEÁRIS PÉNZÜGYI ALAP	15 088,5	11 423,7	75,7%
NEMZETI FOGLALKOZTATÁSI ALAP	22 399,4	25 811,2	115,2%
Szakképzési hozzájárulás	2 516,9	5 653,6	224,6%
Egészségbiztosítási- és munkaerőpiaci járulékok NFA-t megillető hányada	11 108,3	11 893,3	107,1%
TÁMOP intézkedések bevételei			
Költségvetési támogatás	800,0		
Munkahelyvédelmi akciótérvel összefüggő hozzájárulás	7 500,0	7 994,7	106,6%
Egyéb bevételek	474,2	269,6	56,8%
WMÁB KÁRTALANÍTÁSI ALAP	1,7	1,4	83,4%
KUTATÁSI ÉS TECHNOLÓGIAI INNOVÁCIÓS ALAP	2 527,9	3 336,1	132,0%
BETHLEN GÁBOR ALAP	835,3	1 350,5	161,7%
NEMZETI KULTURÁLIS ALAP	1 020,6	944,6	92,5%
SZÖVETKEZETI HITELINTÉZETEK INTEGRÁCIÓS ALAPJA			
TÁRSADALOMBIZTOSÍTÁSI ALAPOK	429 455,6	445 471,7	103,7%
NYUGDÍJBIZTOSÍTÁSI ALAP	268 821,4	276 990,2	103,0%
Szociális hozzájárulási adó és járulékok	256 112,3	273 524,0	106,8%
Egyéb járulékok és hozzájárulások	2 482,7	724,7	29,2%
Késedelmi pótlék és bírság	1 260,0	1 334,1	105,9%
Költségvetési támogatások, térítések	8 153,3		
Egyéb bevételek	813,2	1 407,4	173,1%
EGÉSZSÉGBIZTOSÍTÁSI ALAP	160 634,2	168 481,5	104,9%
Szociális hozzájárulási adó és járulékok	52 163,9	61 053,4	117,0%
Egyéb járulékok és hozzájárulások	3 206,3	3 746,3	116,8%
Egészségügyi hozzájárulás	15 292,1	18 047,7	118,0%
Késedelmi pótlék és bírság	424,4	370,3	87,3%
Költségvetési támogatások, térítések	81 168,0	76 898,0	94,7%
Egyéb bevételek	8 379,4	8 365,8	99,8%

KIADÁSOK	Januári adatok		
	2013. év	2014. év	teljesítés %-a
KÖZPONTI KÖLTSÉGVETÉS	785 160,2	857 721,7	109,2%
EGYEDI ÉS NORMATÍV TÁMOGATÁSOK	11 995,1	14 100,6	117,6%
KÖZSZOLGÁLATI MŰSORSZOLGÁLTATÁS TÁMOGATÁSA	5 713,2	5 821,8	101,9%
SZOCIÁLPOLITIKAI MENETDÍJ TÁMOGATÁS	8 448,4	8 918,6	105,6%
LAKÁSEPÍTÉSI TÁMOGATÁSOK	13 702,2	15 296,9	111,6%
NEMZETI CSALÁD- ÉS SZOCIÁLPOLITIKAI ALAP	67 819,7	57 909,5	85,4%
Családi támogatások	39 011,8	35 918,1	92,1%
Korhatár alatti ellátások	21 531,1	14 845,5	68,9%
Jövedelempótló és jövedelem kiegészítő szociális támogatások	4 780,3	4 984,2	104,3%
Különféle jogcímen adott térítések	2 496,5	2 161,8	86,6%
KÖLTSÉGVETÉSI SZERVEK ÉS FEJEZETI KEZELÉSŰ ELŐIRÁNYZATOK KIADÁSAI	415 481,9	458 551,5	110,4%
Költségvetési szervek kiadásai	260 760,3	311 745,6	119,6%
Szakmai fejezeti kezelésű előirányzatok kiadásai	57 256,5	68 142,4	119,0%
Szakmai fejezeti kezelésű előirányzatok unios kiadásai	97 465,1	78 663,5	80,7%
AZ ÁLLAMHÁZTARTÁS ALRENDSZEREINEK TÁMOGATÁSA	148 691,3	164 576,0	110,7%
Elkülönített állami pénzalapok támogatása	22 612,3	18 726,5	82,8%
Garancia és hozzájárulás a társadalombiztosítási ellátásokhoz	88 871,3	76 448,0	86,0%
Helyi önkormányzatok támogatása	39 556,6	69 401,5	175,4%
Támogatás az önkormányzati adósságok törlesztéséhez	-2 348,9		
KAMATKIADÁSOK	59 911,0	72 678,4	121,3%
TÁRSADALMI ÖNSZERVEZŐDÉSEK TÁMOGATÁSA	952,5	952,5	100,0%
KORMÁNYZATI RENDKÍVÜLI KIADÁSOK	308,3	334,1	108,4%
KEZESSÉGÉRVÉNYESÍTÉS	2 246,2	1 103,0	49,1%
EGYÉB KIADÁSOK	4 243,5	12 133,6	285,9%
TARTALÉKOK			
Rendkívüli kormányzati intézkedések			
Céltartalékok			
Országvédelmi Alap			
HOZZÁJÁRULÁS AZ EU KÖLTSÉGVETÉSÉHEZ	37 544,2	35 678,4	95,0%
ÁLLAMI VAGYONNAL KAPCSOLATOS KIADÁSOK	8 102,8	9 667,0	119,3%
ELKÜLÖNÍTETT ÁLLAMI PÉNZALAPOK	4 510,3	6 299,3	139,7%
KÖZPONTI NUKLEÁRIS PÉNZÜGYI ALAP	542,4	16,8	3,1%
NEMZETI FOGLALKOZTATÁSI ALAP	3 263,6	5 642,9	172,9%
Passzív kiadások	2 733,8	4 077,8	149,2%
Startmunka-program	27,6	245,4	889,0%
EU-s elő- és társfinanszírozás	157,6	299,3	189,9%
Egyéb kiadások	344,6	1 020,4	296,1%
WMÁB KÁRTALANÍTÁSI ALAP	0,1	0,1	103,1%
KUTATÁSI ÉS TECHNOLÓGIAI INNOVÁCIÓS ALAP	161,3	65,1	40,3%
BETHLEN GÁBOR ALAP	38,8	38,2	98,3%
NEMZETI KULTURÁLIS ALAP	504,2	131,2	26,0%
SZÖVETKEZETI HITELINTÉZETEK INTEGRÁCIÓS ALAPJA		405,1	
TÁRSADALOMBIZTOSÍTÁSI ALAPOK	378 593,1	390 895,6	103,2%
NYUGDÍJBIZTOSÍTÁSI ALAP	236 951,3	246 135,2	103,9%
Nyugellátások	235 558,7	245 738,7	104,3%
TB költségvetési szervek kiadásai	769,4	684,0	88,9%
Egyéb kiadások	623,1	-287,5	-46,1%
Költségvetési befizetés			
EGÉSZSÉGBIZTOSÍTÁSI ALAP	141 641,9	144 760,3	102,2%
Táppénz	5 191,6	5 578,5	107,5%
GYED	7 513,7	7 653,2	101,9%
EA egyéb pénzbeli ellátásai	4 160,4	4 504,0	108,3%
Rokkantsági, rehabilitációs ellátások	29 575,1	28 001,6	94,7%
Gyógyító megelőző ellátás	65 771,4	69 615,6	105,8%
Gyógyszertámogatás	23 087,2	22 978,7	99,5%
Gyógyászati segédesszköz támogatás	4 143,0	4 396,6	106,1%
EA egyéb természetbeni ellátásai	1 166,3	1 225,4	105,1%
TB költségvetési szervek kiadásai	799,0	670,7	83,9%
Egyéb kiadások	234,2	136,1	58,1%
EGYENLEGEK PÉNZFORGALMI SZEMLÉLETBEN			
KÖZPONTI KÖLTSÉGVETÉS	-90 685,8	-166 589,7	183,7%
ELKÜLÖNÍTETT ÁLLAMI PÉNZALAPOK	37 363,2	36 568,1	97,9%
TÁRSADALOMBIZTOSÍTÁSI ALAPOK	50 862,5	54 576,1	107,3%
ebből: Nyugdíjbiztosítási Alap	31 870,2	30 854,9	96,8%
Egészségbiztosítási Alap	18 992,3	23 721,2	124,9%
TB ZÁRSZÁMADÁS PÉNZFORGALMA			
KÖZPONTI ALRENDSZER ÖSSZESEN	-2 460,1	-75 445,5	3066,7%

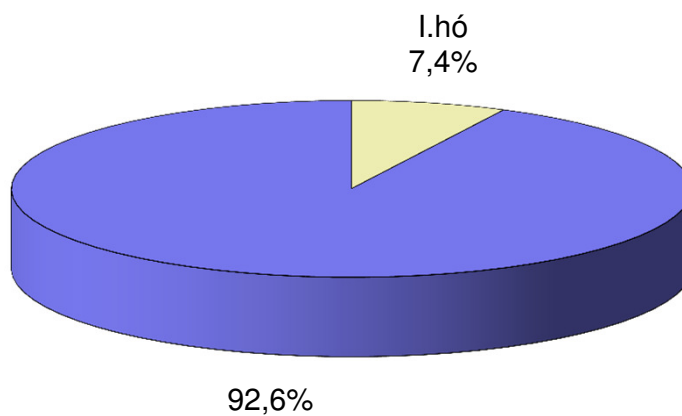
A központi költségvetés főösszegeinek alakulása és az egyenleg változása 2014. évben



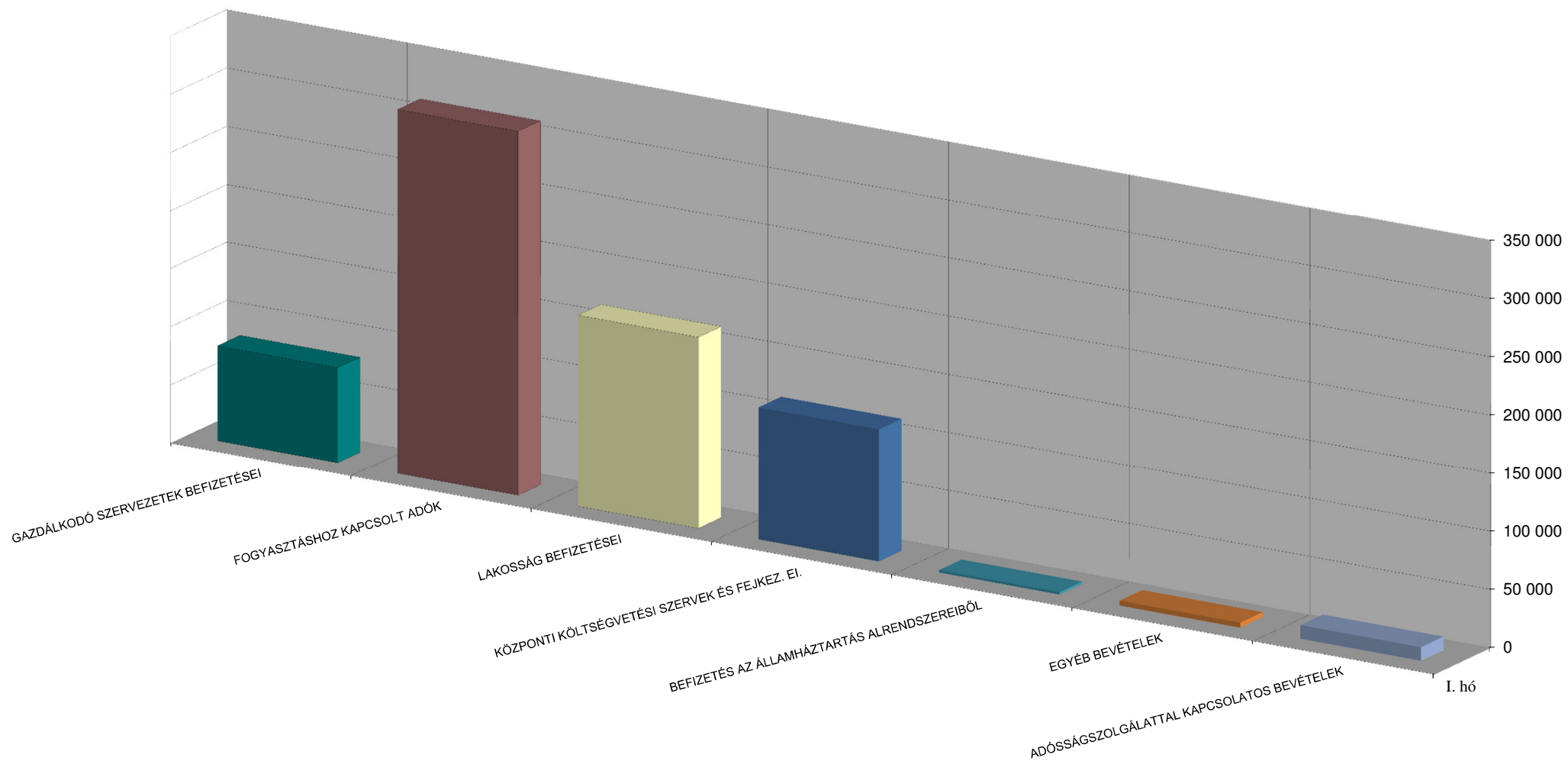
A központi költségvetés 2014. évi bevételeinek havonkénti alakulása az éves előirányzat százalékában



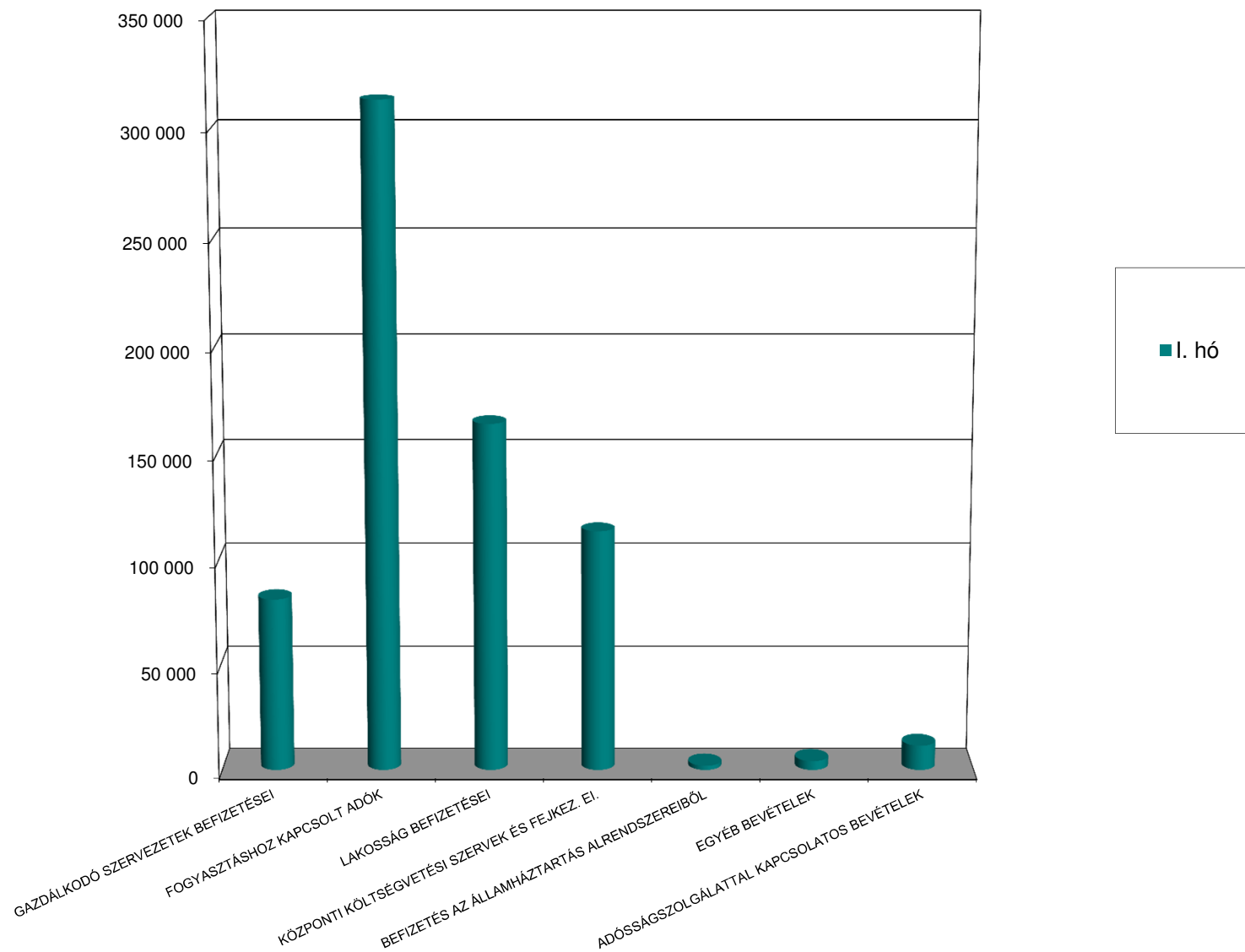
A központi költségvetés 2014. évi kiadásainak havonkénti alakulása az éves előirányzat százalékában



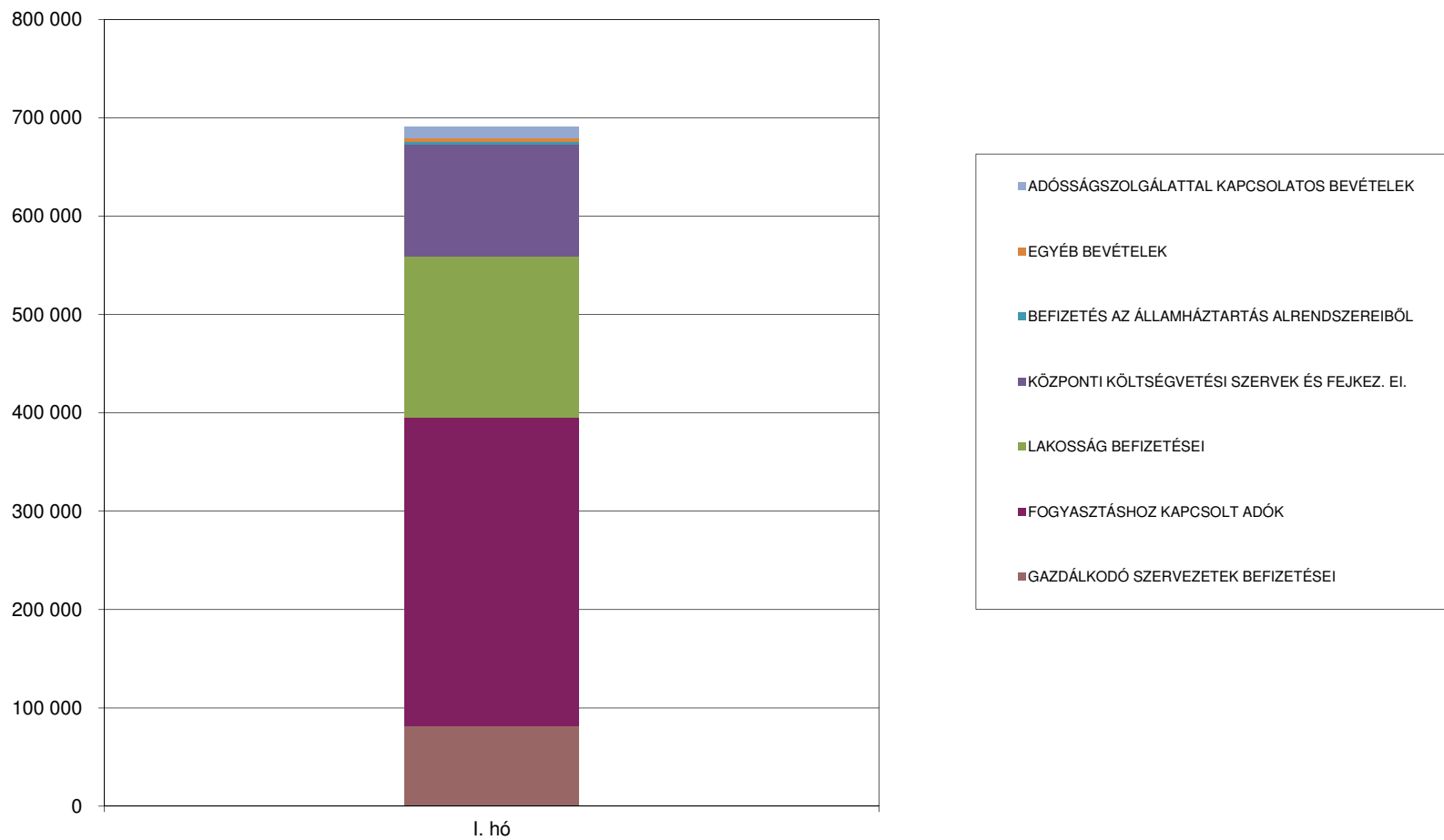
A központi költségvetés főbb bevételeinek havonkénti alakulása 2014. évben



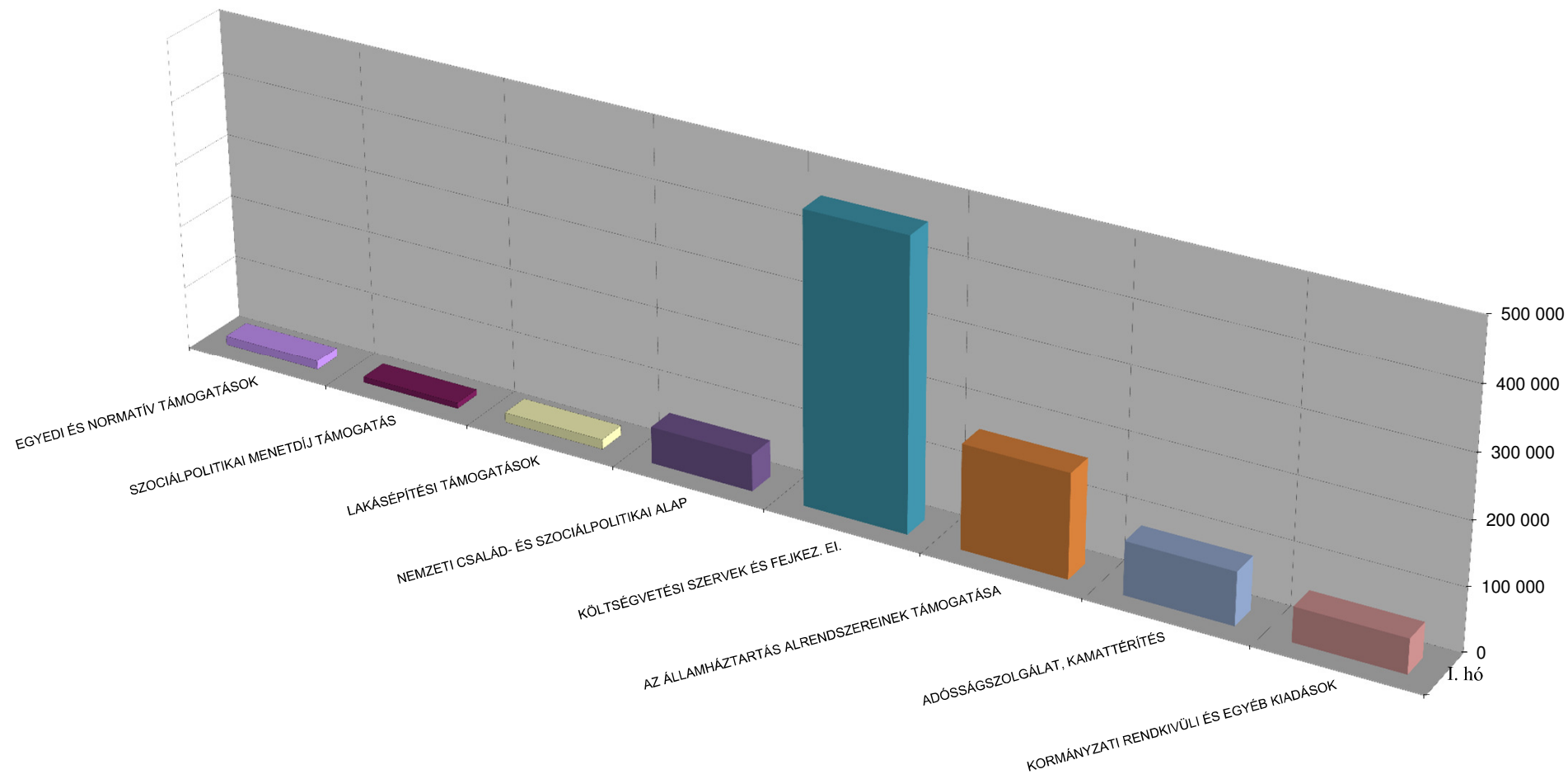
A központi költségvetés bevételeinek havonkénti alakulása bevételcsoportonként 2014. évben



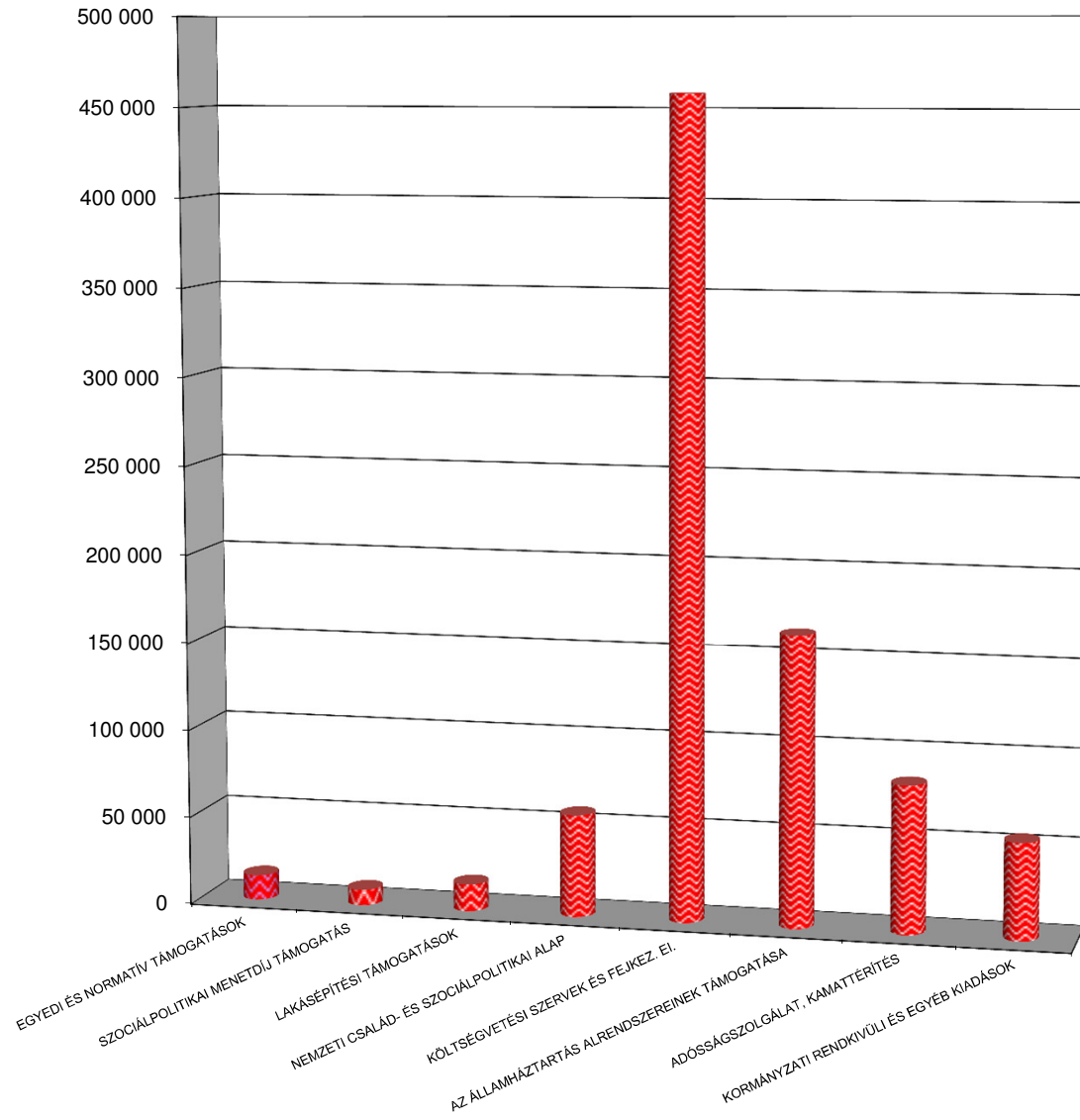
A központi költségvetés bevételeinek alakulása bevételcsoportonként 2014. évben



A központi költségvetés főbb kiadásainak havonkénti alakulása 2014. évben



A központi költségvetés havi kiadásainak alakulása kiadáscsoportonként 2014. évben



I. hó

A központi költségvetés kiadásainak havonkénti alakulása kiadáscsoportonként 2014. évben

