



## ÁTTEKINTÉS

az aktuális közvetlen tőkebefektetési folyamatokról

2012. március 30.

### Összefoglalás

- A külföldi közvetlen tőkebefektetések (FDI) magyarországi állománya meghaladja a 65,2 milliárd eurót, és egy főre vetítve, illetve a GDP arányában az egyik legmagasabb a kelet-közép-európai térségben.
- A befektetések döntő része a szolgáltató ágazatokba és a versenyképes feldolgozóipari ágazatokba (járműgyártás, számítógép, elektronikai, optikai termékek gyártása) áramlott.
- A Magyarországon végrehajtott közvetlen tőkebefektetések állományának 76,4%-a az Európai Unióból, 23,2%-a Németországból származik.
- 2011-ben 2 999 millió euró értékű külföldi közvetlen tőkebefektetés valósult meg Magyarországon, ami 1 271 millióval több az előző évinél.
- 2012-ben várakozásaink szerint a teljes magyarországi közvetlen tőkebefektetés meghaladhatja a 3 milliárd eurót. Középtávon évi átlag 3,5 milliárd euró értékű teljes magyarországi közvetlen tőkebefektetést várunk, amely összeget nagyban befolyásolhatják az egyedi, nagy értékű tranzakciók, mind pozitív, mind negatív irányban.

### Főbb mutatók

Főbb mutatók	Márc. 30.	Időszak
FDI-állomány <sup>1, 2</sup>	65 250	2011
FDI-beáramlás <sup>2</sup>	2 999	2011
FDI-beáramlás <sup>2</sup>	1 728	2010
Globális FDI-áramlás <sup>3</sup>	1 509	2011
Globális FDI-áramlás <sup>3</sup>	1 290	2010

1 Időszak végén  
2 Nettó, millió euró  
3 Milliárd USD

### Részletes áttekintés

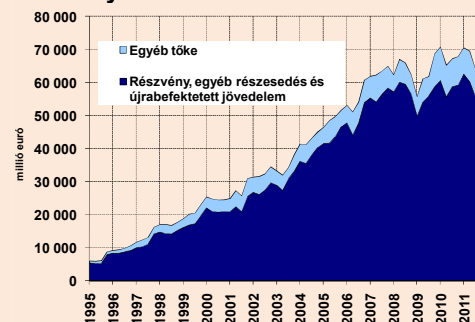
A magyar gazdaság 1990 óta végbement sikeres szerkezeti átalakulásában meghatározó szerepet játszottak a külföldi közvetlen tőkebefektetések. A külföldi közvetlen tőkebefektetések folyamatos beáramlása döntően járult (és járul) hozzá a **termelékenység növekedéséhez, a technológiai modernizációhoz, az egészséges növekedési szerkezethez szükséges exportkapacitások létrehozásához és új munkahelyek teremtéséhez**; emellett a (nem adósságeneráló) működőtőke-beáramlásnak meghatározó szerepe van a **külső finanszírozásban**.

A külföldi közvetlen tőkebefektetések magyarországi állománya 2011 végén meghaladta a 65,2 milliárd eurót; ebből 58,4 milliárd eurót tett ki a részvény, egyéb részesedés és újra befektetett jövedelem formájú befektetések állománya, 6,8 milliárdot pedig az egyéb tőke állománya. (A 2010 végéhez képest történt jelentős (euróban számított) állománycsökkenés oka a forint 12%-os gyengülése.) A **GDP arányában a magyarországi állomány a legmagasabb (64,7%) a közép-európai térségben**. Csehország (62,5%) és Szlovákia (2011. szeptember végén 56%) az elmúlt években megközelítette hazánkat, de Lengyelország (40%) és Románia (39,8%) lemaradása továbbra is jelentős. A 6 550 eurós **egy főre eső magyarországi állomány** – Csehország (9 215 euró) és Szlovákia (2011. szeptember végén 7 112 euró) után – a **harmadik legmagasabb a közép-európai térségben**. Lengyelország (3 866 euró) és Románia (2 545 euró) lemaradása továbbra is jelentős.

A Magyarországon végrehajtott **külföldi közvetlen tőkebefektetések állományának legnagyobb része (15,8 milliárd euró, 23,2%) Németországból származik**. (Megjegyezzük, hogy az állomány származási ország és ágazatok szerint bontott adatai 2010 végére vonatkoznak.) Meghatározó szerepe van még Hollandiának (11,6 milliárd euró, 17,1%), Ausztriának (8,7 milliárd euró, 12,8%), Luxemburnak (5,5 milliárd euró, 8,1%), Franciaországnak (3,4 milliárd euró, 5%) és az USA-nak (3,2 milliárd euró, 4,7%). (Megjegyzendő ugyanakkor, hogy a magas holland, illetve luxemburgi befektetési összeg sok esetben arra vezethető vissza, hogy számos vállalat az ottani leánycégen keresztül valósítja meg a befektetését.) Összességében a **közvetlen tőkebefektetések állományának 76,4%-a származik az Európai Unióból**.

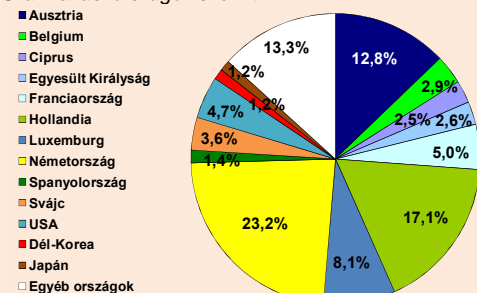
A külföldi befektetések állományának közel kétharmada (TEÁOR'08 szerint) a **szolgáltató ágazatokhoz kötődik** (2010 végi adatok szerint 43,2 milliárd euró, 63,5%); a kereskedelem, javítás (8,9 milliárd euró, 13,1%), az egyéb kiegészítő üzleti szolgáltatás (7,3 milliárd euró, 10,7%) ágazatban, az ingatlanügyletek ágazatban (5,3 milliárd euró, 7,9%), a bankszektorban (5,2 milliárd euró, 7,7%), a távközlés (4 milliárd euró, 5,8%) és a szállítás-raktározás (1,4 milliárd euró, 2%) ágazatban található a legtöbb külföldi közvetlen tőkebefektetés. A **feldolgozóiparban a befektetések 25,5%-a található (17,3 milliárd euró)**; ezen belül is a járműgyártásban (3,4 milliárd euró, 5%),

### A külföldi közvetlen tőkebefektetések állománya



### A külföldi közvetlen tőkebefektetések állományának megoszlása (2010 végén)

Származási országok szerint





A feldolgozóiparon belül kiemelendő a kőolaj-feldolgozás ágazatból történt 1862 millió eurós (Szurgutnyeftyeág), illetve a számítógép, elektronikai, optikai termékek gyártása ágazatból történt 581 millió eurós tőke kivonás (véltetően a Nokia). A gyógyszergyártásba 142 millió euró, a gumi-, műanyag termék ágazatba pedig 53 millió euró áramlott. A járműgyártás 8,9 milliárd eurós kiáramlása, illetve az üzletvezetési, vezetői tanácsadás azonos összegű beáramlása annak köszönhető, hogy az Audi magyar cégét 2011 vége óta már nem közvetlenül az Audi AG, hanem annak egy új magyar (szolgáltató) cége birtokolja. A szolgáltatásokon belül megemlíthető még a bankszektorba (759 millió euró), a távközlésbe (289 millió euró) és a kereskedelemben (286 millió euró) irányuló beáramlás. Kiemelendő az **energiaszektorba** érkezett 519 millió eurós beáramlás.

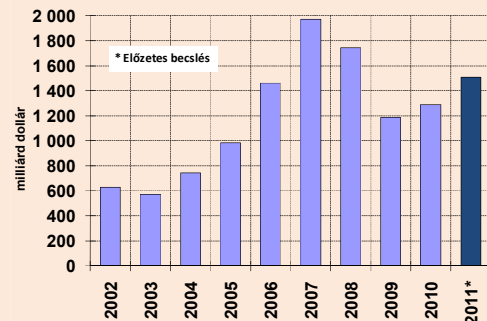
Az **UNCTAD** előzetes becslései szerint **2011-ben 17%-kal, 1 509 milliárd dollárra nőtt** a globális közvetlen tőkebefektetések értéke, így meghaladta a válság előtti 2005-2007-es időszak átlagát. A teljes tőkeáramlásban belül 49,7%-kal, 5507 milliárd dollárra nőtt a határon átnyúló összeolvadási-felvásárlási tranzakciók értéke. Az óvatosságot optimista szakértői várakozások szerint **2012-ben 1 600 milliárd dollárra nőhet a globális közvetlen tőkebefektetések értéke**, a növekedést ugyanakkor továbbra is kockázatok és bizonytalanság övezi.

A **visegrádi országokba és Romániába** irányuló beáramlás **2011-ben összességében 32%-kal bővült** az előző évhez képest. Szlovákiába az előző évi alacsony érték közel háromszorosa (1542 millió euró), Magyarországra (2999 millió euró) az előző évinél 74%-kal, Lengyelországba (10 340 millió euró) 54%-kal több működő tőke áramlott. Csehországba (3869 millió euró) 17%-kal, Romániába (1919 millió euró) 14%-kal kevesebb közvetlen tőkebefektetés áramlott. **Hazánk részaránya a V4-ek és Románia teljes tőkebeáramlásából 14,5%-ot ért el, ami 2005 óta a legkedvezőbb arány.** A GDP-arányos beáramlás hazánkban (3%) volt a legmagasabb 2011-ben, az egy főre jutó beáramlás pedig – Csehország (368 euró/fő) után – a második legmagasabb (301 euró/fő).

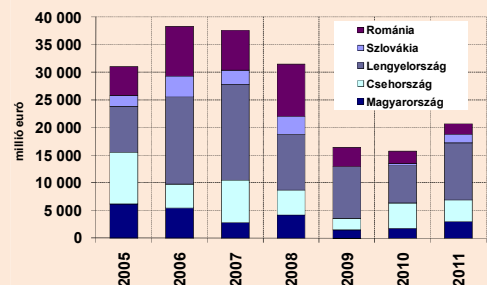
**2012-ben várakozásaink szerint a teljes magyarországi közvetlen tőkebefektetés meghaladhatja a 3 milliárd eurót. Középtávon évi átlag 3,5 milliárd euró értékű teljes magyarországi közvetlen tőkebefektetést várunk, amely összeget nagyban befolyásolhatják az egyedi, nagy értékű tranzakciók, mind pozitív, mind negatív irányban.**

**Henger Péter**  
Nemzetgazdasági Minisztérium  
Gazdaságpolitikai Főosztály

## A globális közvetlen tőkebefektetések alakulása



## A visegrádi országokba és Romániába irányuló közvetlen tőkebefektetés (Éves adatok!)



Adatok forrása: MNB, UNCTAD, nemzeti jegybankok

1055 Budapest, Honvéd utca 13-15.  
Tel.: (1) 374-2734, fax: (1) 374-2812  
E-mail: [elemzesi@nfgm.gov.hu](mailto:elemzesi@nfgm.gov.hu)