

## AZ ÁLLAMHÁZTARTÁS KÖZPONTI ALRENDSZERÉNEK ELŐZETES MÉRLEGE

BEVÉTELEK	2010. év			2011. év		
	teljesítés /előirányzat	I. hó	teljesítés %-a	eredeti előirányzat	I. hó	előirányzat %-a
<b>KÖZPONTI KÖLTSÉGVETÉS</b>	<b>8 464 724,2</b>	<b>776 019,7</b>	<b>9,2%</b>	<b>8 280 916,7</b>	<b>698 656,2</b>	<b>8,4%</b>
<b>GAZDÁLKODÓ SZERVEZETEK BEFIZETÉSEI</b>	<b>1 125 797,7</b>	<b>49 328,2</b>	<b>4,4%</b>	<b>1 282 594,1</b>	<b>56 947,5</b>	<b>4,4%</b>
Társasági adó	323 369,9	13 024,3	4,0%	372 020,9	28 850,9	7,8%
Társas vállalkozások különadója	-32 390,4	97,5	-0,3%		-3 929,5	
Hitelintézeti járadék	10 034,3	24,9	0,2%	10 800,0	18,9	0,2%
Cégautóadó	25 872,4	5 022,5	19,4%	28 100,0	5 018,1	17,9%
Energiaellátók jövedelemadója	16 987,0	455,7	2,7%	20 000,0	-414,6	-2,1%
Egyszerűsített vállalkozási adó	181 879,5	2 455,6	1,4%	196 100,0	2 610,9	1,3%
Energia adó	16 887,2	2 030,5	12,0%	17 000,0	2 224,2	13,1%
Környezetterhelési díj	6 573,7	214,1	3,3%	9 500,0	404,5	4,3%
Bányajáradék	108 878,1	9 281,6	8,5%	88 000,0	2 932,8	3,3%
Játékadó	53 398,2	5 103,7	9,6%	51 294,2	3 750,6	7,3%
Egyéb befizetések	36 250,1	3 244,3	8,9%	32 000,0	-227,1	-0,7%
Egyéb központosított bevételek	44 056,4	8 373,6	19,0%	109 779,0	9 538,8	8,7%
Pénzügyi szervezetek különadója	182 307,7			187 000,0	3 999,6	2,1%
Egyes ágazatokat terhelő különadó	151 693,4			161 000,0	2 169,5	1,3%
<b>FOGYASZTÁSHOZ KAPCSOLT ADÓK</b>	<b>3 200 144,5</b>	<b>325 267,9</b>	<b>10,2%</b>	<b>3 471 421,2</b>	<b>330 302,2</b>	<b>9,5%</b>
Általános forgalmi adó	2 313 582,1	246 939,2	10,7%	2 557 988,3	260 159,4	10,2%
Jövedéki adó	856 524,0	76 609,4	8,9%	881 132,9	67 824,1	7,7%
Regisztrációs adó	30 038,5	1 719,2	5,7%	32 300,0	2 318,7	7,2%
<b>LAKOSSÁG BEFIZETÉSEI</b>	<b>1 860 475,8</b>	<b>213 352,9</b>	<b>11,5%</b>	<b>1 452 773,1</b>	<b>172 207,0</b>	<b>11,9%</b>
Személyi jövedelemadó	1 767 865,0	202 393,9	11,4%	1 362 977,0	166 021,9	12,2%
Adóbefizetések	3 020,7	605,6	20,0%	300,0	18,1	6,0%
Illetékbecfizetések	83 517,9	7 326,7	8,8%	88 496,1	6 070,3	6,9%
Magánszemélyek különadója	6 060,1	3 026,7	49,9%		32,2	
Háztartási alkalmazott utáni regisztrációs díj	0,8				0,3	
M.személyek jogviszony megszűnéséhez kapcs. egyes jövedelmek különadója	11,3			1 000,0	64,1	6,4%
<b>KÖLTSÉGVETÉSI SZERVEK ÉS FEJEZETI KEZELÉSŰ ELŐIRÁNYZATOK BEVÉTELEI</b>	<b>1 878 159,7</b>	<b>133 404,3</b>	<b>7,1%</b>	<b>1 794 661,3</b>	<b>130 293,2</b>	<b>7,3%</b>
Költségvetési szervek bevételei	891 066,3	67 374,6	7,6%	567 361,4	62 011,2	10,9%
Szakmai fejezeti kezelésű előirányzatok bevételei	987 093,4	66 029,6	6,7%	1 227 299,9	68 282,0	5,6%
<b>BEFIZETÉS AZ ÁLLAMHÁZTARTÁS ALRENDSZEREIBŐL</b>	<b>76 952,2</b>	<b>1 314,3</b>	<b>1,7%</b>	<b>28 631,6</b>	<b>1 181,9</b>	<b>4,1%</b>
Központi költségvetési szervektől származó befizetések	57 325,0	49,4	0,1%	28 631,6	444,3	1,6%
Elkülönített állami pénzalapok befizetése	8 000,0	666,7	8,3%			
Helyi önkormányzatok befizetése	11 627,1	598,2	5,1%		737,7	
<b>ÁLLAMI VAGYONNAL KAPCSOLATOS BEFIZETÉSEK</b>	<b>66 361,7</b>	<b>1 235,8</b>	<b>1,9%</b>	<b>43 499,4</b>	<b>336,0</b>	<b>0,8%</b>
<b>ADÓSSÁGSZOLGÁLATTAL KAPCSOLATOS BEVÉTELEK</b>	<b>131 793,7</b>	<b>10 196,3</b>	<b>7,7%</b>	<b>59 535,3</b>	<b>6 127,0</b>	<b>10,3%</b>
<b>EGYÉB BEVÉTELEK</b>	<b>125 168,6</b>	<b>32 216,9</b>	<b>25,7%</b>	<b>24 063,8</b>	<b>570,8</b>	<b>2,4%</b>
<b>NYUGDÍJREFORM ÉS ADÓSSÁGCSÖKKENTŐ ALAPBÓL SZÁRMAZÓ BEVÉTEL</b>				<b>94 540,4</b>		
<b>EGYÉB UNIÓS BEVÉTELEK</b>	<b>-129,6</b>	<b>9 703,2</b>	<b>-7486,8%</b>	<b>29 196,5</b>	<b>690,6</b>	<b>2,4%</b>
Vám és cukorágazati hozzájárulás visszatérítése	8 604,8	470,8	5,5%	9 035,3	546,9	6,1%
Uniós támogatások utólagos megtérítése	-8 734,4	9 232,4	-105,7%	20 161,2	143,7	0,7%
<b>ELKÜLÖNÍTETT ÁLLAMI PÉNZALAPOK</b>	<b>409 407,8</b>	<b>44 191,1</b>	<b>10,8%</b>	<b>424 748,5</b>	<b>45 021,3</b>	<b>10,6%</b>
<b>KÖZPONTI NUKLEÁRIS PÉNZÜGYI ALAP</b>	<b>35 646,0</b>	<b>14 367,9</b>	<b>40,3%</b>	<b>31 329,9</b>	<b>10 925,1</b>	<b>34,9%</b>
<b>MUNKAERŐPIACI ALAP</b>	<b>329 527,2</b>	<b>24 499,2</b>	<b>7,4%</b>	<b>337 238,1</b>	<b>26 558,2</b>	<b>7,9%</b>
Szakképzési hozzájárulás	46 861,0	2 437,3	5,2%	49 000,0	2 481,6	5,1%
Rehabilitációs hozzájárulás	54 237,0	669,7	1,2%			
Egészségbizt. és munkaerőpiaci járulék	186 833,4	20 673,5	11,1%	187 700,0	15 631,8	8,3%
MPA támogatása				64 000,0	6 000,0	9,4%
Egyéb bevételek	41 595,8	718,8	1,7%	36 538,1	2 444,8	6,7%
<b>WMÁB KÁRTALANÍTÁSI ALAP</b>	<b>20,0</b>	<b>1,6</b>	<b>8,1%</b>	<b>19,4</b>	<b>1,6</b>	<b>8,4%</b>
<b>KUTATÁSI ÉS TECHNOLÓGIAI INNOVÁCIÓS ALAP</b>	<b>29 581,7</b>	<b>3 959,3</b>	<b>13,4%</b>	<b>45 977,9</b>	<b>4 800,7</b>	<b>10,4%</b>
<b>SZŰLŐFÖLD ALAP</b>	<b>2 897,6</b>	<b>195,5</b>	<b>6,7%</b>		<b>0,5</b>	
<b>BETHLEN GÁBOR ALAP</b>				<b>1 375,4</b>	<b>1 287,0</b>	<b>93,6%</b>
<b>NEMZETI KULTURÁLIS ALAP</b>	<b>11 735,3</b>	<b>1 167,5</b>	<b>9,9%</b>	<b>8 807,8</b>	<b>1 448,3</b>	<b>16,4%</b>
<b>TÁRSADALOMBIZTOSÍTÁSI ALAPOK</b>	<b>4 299 969,6</b>	<b>380 838,4</b>	<b>8,9%</b>	<b>4 445 582,8</b>	<b>336 037,7</b>	<b>7,6%</b>
<b>NYUGDÍJBIZTOSÍTÁSI ALAP</b>	<b>2 914 671,9</b>	<b>251 157,2</b>	<b>8,6%</b>	<b>3 074 646,1</b>	<b>222 072,5</b>	<b>7,2%</b>
Munkáltatói és biztosított járulék	2 225 574,5	189 198,8	8,5%	2 553 479,2	215 571,2	8,4%
Kedvezményes nyugellátások kiadásaihoz hozzájárulás	78 371,0	7 300,7	9,3%			
Egyéb járulékok és hozzájárulások	30 229,7	1 104,6	3,7%	39 411,9	2 040,7	5,2%
GYED-ben részesülők után átvett pénzeszköz	21 605,0	1 800,0	8,3%	22 500,0	1 875,0	8,3%
Késedelmi pótlék és bírság	9 791,0	504,0	5,1%	10 310,5	1 248,7	12,1%
Központi költségvetési támogatások, térítések	534 670,3	49 956,3	9,3%	412,6	446,8	108,3%
Nyugdíjreform és Adósságcsökkentő Alapból származó bevétel				434 281,5		
TB költségvetési szervek bevételei	2 855,1	184,9	6,5%	1 860,0	161,8	8,7%
Egyéb bevételek	11 575,3	1 107,8	9,6%	12 390,4	728,3	5,9%
<b>EGÉRSZÉGBIZTOSÍTÁSI ALAP</b>	<b>1 385 297,7</b>	<b>129 681,2</b>	<b>9,4%</b>	<b>1 370 936,7</b>	<b>113 965,2</b>	<b>8,3%</b>
Munkáltatói és biztosított járulék	612 788,2	60 824,3	9,9%	616 198,6	51 879,4	8,4%
Egyéb járulékok és hozzájárulások	20 679,6	1 990,8	9,6%	21 307,0	1 558,3	7,3%
Egészségügyi hozzájárulás	41 207,0	9 678,4	23,5%	35 916,1	2 626,9	7,3%
Késedelmi pótlék és bírság	3 057,8	228,4	7,5%	3 360,0	380,4	11,3%
Központi költségvetési támogatások, térítések	617 271,0	51 438,0	8,3%	642 370,0	53 534,0	8,3%
TB költségvetési szervek bevételei	1 802,4	98,8	5,5%	424,6	184,1	43,4%
Egyéb bevételek	88 491,8	5 422,5	6,1%	51 360,4	3 802,0	7,4%

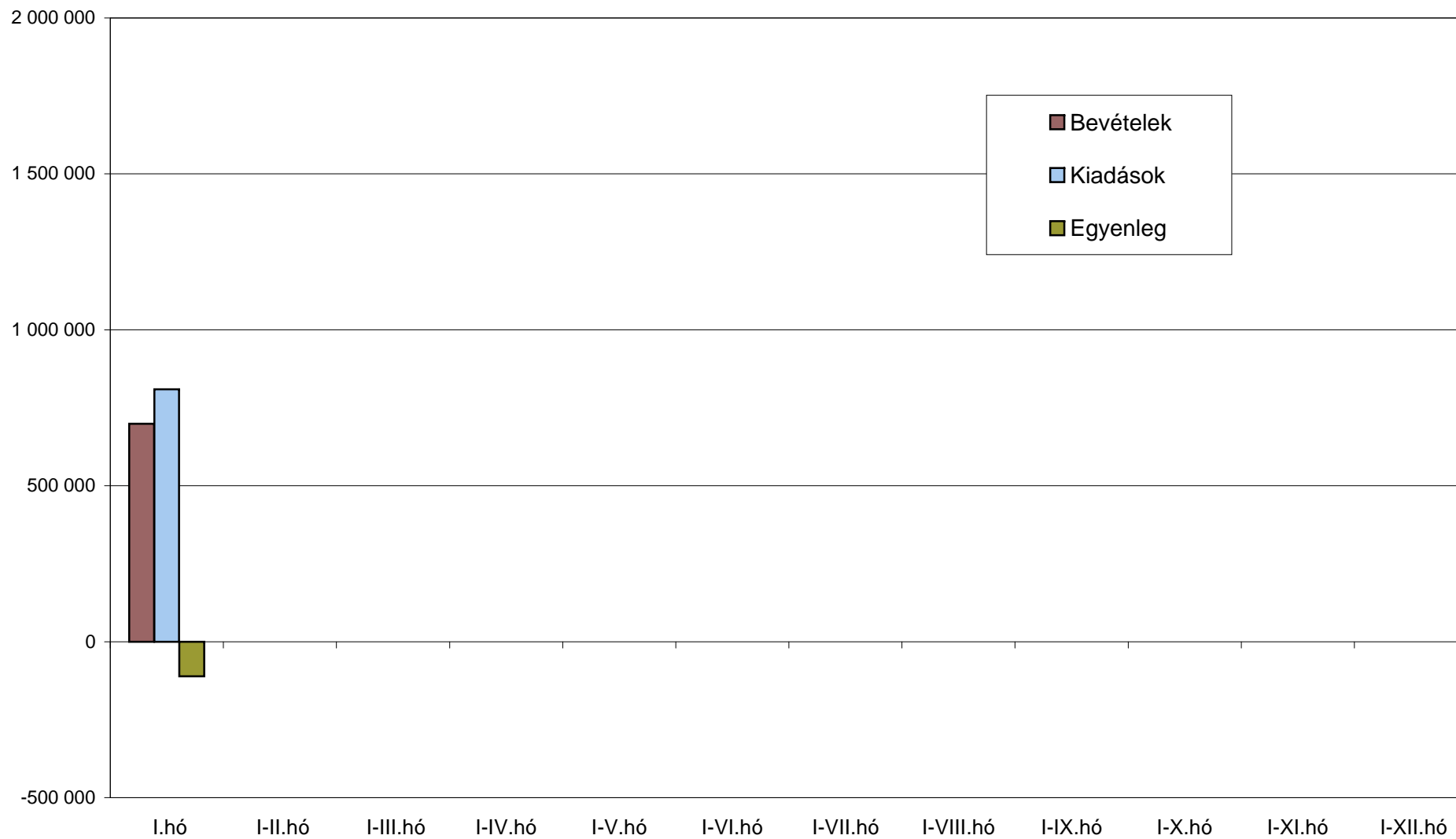
KIADÁSOK	2010. év			2011. év		
	teljesítés /előzetes/	I. hó	teljesítés %-a	eredeti előirányzat	I. hó	előirányzat %-a
<b>KÖZPONTI KÖLTSÉGVETÉS</b>	<b>9 300 450,2</b>	<b>737 250,0</b>	<b>7,9%</b>	<b>8 894 211,2</b>	<b>809 419,6</b>	<b>9,1%</b>
<b>EGYEDI ÉS NORMATÍV TÁMOGATÁSOK</b>	<b>201 406,2</b>	<b>5 174,7</b>	<b>2,6%</b>	<b>214 883,0</b>	<b>9 307,7</b>	<b>4,3%</b>
<b>KÖZSZOLGÁLATI MŰSORSZOLGÁLTATÁS TÁMOGATÁSA</b>	<b>45 765,3</b>	<b>3 569,1</b>	<b>7,8%</b>	<b>58 700,0</b>	<b>2 538,2</b>	<b>4,3%</b>
<b>FOGYASZTÓI ÁRKIEGÉSZÍTÉS</b>	<b>107 319,2</b>	<b>8 946,0</b>	<b>8,3%</b>	<b>109 000,0</b>	<b>9 406,7</b>	<b>8,6%</b>
<b>LAKÁSÉPÍTÉSI TÁMOGATÁSOK</b>	<b>147 402,8</b>	<b>2 489,1</b>	<b>1,7%</b>	<b>126 000,0</b>	<b>2 285,1</b>	<b>1,8%</b>
<b>CSALÁDI TÁMOGATÁSOK, SZOCIÁLIS JUTTATÁSOK</b>	<b>632 408,6</b>	<b>53 271,3</b>	<b>8,4%</b>	<b>628 289,0</b>	<b>52 826,9</b>	<b>8,4%</b>
Családi támogatások	460 822,5	39 041,1	8,5%	456 215,0	39 213,6	8,6%
Jövedelemptől és jöv. kiegészítő szoc. támogatások	144 786,0	11 893,0	8,2%	145 574,0	11 402,0	7,8%
Különféle jogcímen adott térítések	26 800,0	2 337,2	8,7%	26 500,0	2 211,3	8,3%
<b>KÖLTSÉGVETÉSI SZERVEK ÉS FEJEZETI KEZELÉSŰ ELŐIRÁNYZATOK KIADÁSAI</b>	<b>4 204 721,9</b>	<b>319 738,8</b>	<b>7,6%</b>	<b>4 246 234,5</b>	<b>434 243,2</b>	<b>10,2%</b>
Költségvetési szervek kiadásai	2 371 478,7	222 016,8	9,4%	1 971 580,1	224 034,0	11,4%
Szakmai fejezeti kezelésű előirányzatok kiadásai	1 833 243,2	97 722,0	5,3%	2 274 654,4	210 209,2	9,2%
<b>AZ ÁLLAMHÁZTARTÁS ALRENDSZEREINEK TÁMOGATÁSA</b>	<b>2 424 410,9</b>	<b>267 594,8</b>	<b>11,0%</b>	<b>1 881 802,8</b>	<b>204 575,2</b>	<b>10,9%</b>
Elkülönített állami pénzalapok támogatása	17 555,4	12 635,7	72,0%	95 763,1	15 123,1	15,8%
Garancia és hozzájárulás a TB alapok kiadásaihoz	1 147 468,9	100 936,3	8,8%	637 382,6	53 527,8	8,4%
Helyi önkormányzatok támogatása	1 259 386,5	154 022,8	12,2%	1 148 657,1	135 924,3	11,8%
<b>TÁRSADALMI ÖNSZERVEZŐDÉSEK TÁMOGATÁSA</b>	<b>4 990,5</b>	<b>1 143,0</b>	<b>22,9%</b>	<b>3 809,8</b>	<b>899,6</b>	<b>23,6%</b>
<b>KAMATKIADÁSOK</b>	<b>1 136 361,6</b>	<b>42 389,0</b>	<b>3,7%</b>	<b>1 052 245,7</b>	<b>55 619,7</b>	<b>5,3%</b>
<b>TARTALÉKOK</b>				<b>123 900,0</b>		
Általános tartalék				90 000,0		
Céltartalékok				33 900,0		
<b>KORMÁNYZATI RENDKÍVÜLI KIADÁSOK</b>	<b>9 086,2</b>	<b>412,6</b>	<b>4,5%</b>	<b>16 379,4</b>	<b>1 713,2</b>	<b>10,5%</b>
<b>KEZESSÉGÉRVÉNYESÍTÉS</b>	<b>33 540,3</b>	<b>1 882,4</b>	<b>5,6%</b>	<b>35 355,0</b>	<b>9 030,6</b>	<b>25,5%</b>
<b>EGYÉB KIADÁSOK</b>	<b>41 954,2</b>	<b>3 855,8</b>	<b>9,2%</b>	<b>32 739,8</b>	<b>1 360,9</b>	<b>4,2%</b>
<b>ADÓSSÁGÁTVÁLLALÁS</b>	<b>73,1</b>			<b>374,5</b>	<b>281,2</b>	<b>75,1%</b>
<b>HOZZÁJÁRULÁS AZ EU KÖLTSÉGVETÉSÉHEZ</b>	<b>230 186,7</b>	<b>24 469,2</b>	<b>10,6%</b>	<b>258 143,2</b>	<b>21 043,0</b>	<b>8,2%</b>
<b>ÁLLAMI VAGYONNAL KAPCSOLATOS KIADÁSOK</b>	<b>80 822,9</b>	<b>2 314,3</b>	<b>2,9%</b>	<b>106 354,5</b>	<b>4 288,3</b>	<b>4,0%</b>
<b>ELKÜLÖNÍTETT ÁLLAMI PÉNZALAPOK</b>	<b>347 849,9</b>	<b>28 600,2</b>	<b>8,2%</b>	<b>410 147,1</b>	<b>19 119,6</b>	<b>4,7%</b>
<b>KÖZPONTI NUKLEÁRIS PÉNZÜGYI ALAP</b>	<b>15 003,6</b>	<b>1 142,6</b>	<b>7,6%</b>	<b>16 728,5</b>	<b>893,2</b>	<b>5,3%</b>
<b>MUNKAERŐPIACI ALAP</b>	<b>297 745,0</b>	<b>25 370,2</b>	<b>8,5%</b>	<b>337 238,1</b>	<b>16 725,9</b>	<b>5,0%</b>
Passzív kiadások	138 272,9	18 573,0	13,4%	135 481,3	14 141,4	10,4%
Közfoglalkoztatás				64 000,0	6,2	0,0%
Befizetés a központi költségvetésbe	8 000,0	666,7	8,3%			
Működési kiadások	30 477,9	2 278,8	7,5%	100,0	8,7	8,7%
Egyéb kiadások	120 994,1	3 851,7	3,2%	137 656,8	2 569,7	1,9%
<b>WMÁB KÁRTALANÍTÁSI ALAP</b>	<b>87,9</b>	<b>0,4</b>	<b>0,5%</b>	<b>19,4</b>	<b>0,4</b>	<b>1,9%</b>
<b>KUTATÁSI ÉS TECHNOLÓGIAI INNOVÁCIÓS ALAP</b>	<b>23 770,6</b>	<b>1 654,3</b>	<b>7,0%</b>	<b>45 977,9</b>	<b>0,5</b>	<b>0,0%</b>
<b>SZÜLŐFÖLD ALAP</b>	<b>2 533,9</b>	<b>157,6</b>	<b>6,2%</b>		<b>1 161,7</b>	
<b>BETHLEN GÁBOR ALAP</b>				<b>1 375,4</b>	<b>12,6</b>	<b>0,9%</b>
<b>NEMZETI KULTURÁLIS ALAP</b>	<b>8 709,1</b>	<b>275,1</b>	<b>3,2%</b>	<b>8 807,8</b>	<b>325,4</b>	<b>3,7%</b>
<b>TÁRSADALOMBIZTOSÍTÁSI ALAPOK</b>	<b>4 395 641,9</b>	<b>403 917,4</b>	<b>9,2%</b>	<b>4 534 260,0</b>	<b>373 991,1</b>	<b>8,2%</b>
<b>NYUGDÍJBIZTOSÍTÁSI ALAP</b>	<b>2 918 437,3</b>	<b>244 404,1</b>	<b>8,4%</b>	<b>3 074 646,1</b>	<b>254 054,7</b>	<b>8,3%</b>
Nyugellátások	2 888 392,9	242 127,4	8,4%	3 054 439,0	251 068,7	8,2%
TB költségvetési szervek kiadásai	23 514,5	1 545,5	6,6%	12 738,7	2 223,0	17,5%
Egyéb kiadások	6 529,9	731,2	11,2%	7 468,4	763,1	10,2%
<b>EGÉSZSÉGBIZTOSÍTÁSI ALAP</b>	<b>1 477 204,6</b>	<b>159 513,3</b>	<b>10,8%</b>	<b>1 459 613,9</b>	<b>119 936,4</b>	<b>8,2%</b>
Táppénz	79 430,2	7 945,2	10,0%	86 052,0	6 673,5	7,8%
GYED	92 800,8	7 588,6	8,2%	93 749,8	7 519,2	8,0%
EA egyéb pénzbeli ellátásai	49 003,7	4 279,4	8,7%	52 715,9	3 776,1	7,2%
Gyógyító megelőző ellátás	790 995,6	102 853,7	13,0%	770 120,0	61 216,4	7,9%
Gyógyszertámogatás	357 208,4	27 826,2	7,8%	343 544,2	31 904,1	9,3%
Gyógyászati segédeszköz támogatás	44 195,4	3 241,5	7,3%	44 772,3	4 054,7	9,1%
EA egyéb természetbeni ellátásai	15 858,4	1 030,3	6,5%	30 358,3	994,6	3,3%
TB költségvetési szervek kiadásai	21 277,8	2 679,7	12,6%	10 964,1	1 715,6	15,6%
Egyéb kiadások	26 434,2	2 068,8	7,8%	27 337,3	2 082,1	7,6%
<b>EGYENLEGEK PÉNZFORGALMI SZEMLELETBEN</b>						
<b>KÖZPONTI KÖLTSÉGVETÉS</b>	<b>-835 726,0</b>	<b>38 769,7</b>	<b>-4,6%</b>	<b>-613 294,5</b>	<b>-110 763,4</b>	<b>18,1%</b>
<b>ELKÜLÖNÍTETT ÁLLAMI PÉNZALAPOK</b>	<b>61 557,9</b>	<b>15 590,8</b>	<b>25,3%</b>	<b>14 601,4</b>	<b>25 901,7</b>	<b>177,4%</b>
<b>TÁRSADALOMBIZTOSÍTÁSI ALAPOK</b>	<b>-95 672,3</b>	<b>-23 079,0</b>	<b>24,1%</b>	<b>-88 677,2</b>	<b>-37 953,4</b>	<b>42,8%</b>
ebből: Nyugdíjbiztosítási Alap	-3 765,4	6 753,1	-179,3%		-31 982,2	
Egészségbiztosítási Alap	-91 906,9	-29 832,1	32,5%	-88 677,2	-5 971,2	6,7%
<b>TB ZÁRSZÁMADÁS PÉNZFORGALMA</b>						
<b>KÖZPONTI ALRENDSZER ÖSSZESEN</b>	<b>-869 840,4</b>	<b>31 281,6</b>	<b>-3,6%</b>	<b>-687 370,3</b>	<b>-122 815,1</b>	<b>17,9%</b>

## AZ ÁLLAMHÁZTARTÁS KÖZPONTI ALRENDSZERÉNEK ÖSSZEHASONLÍTÓ MÉRLEGE

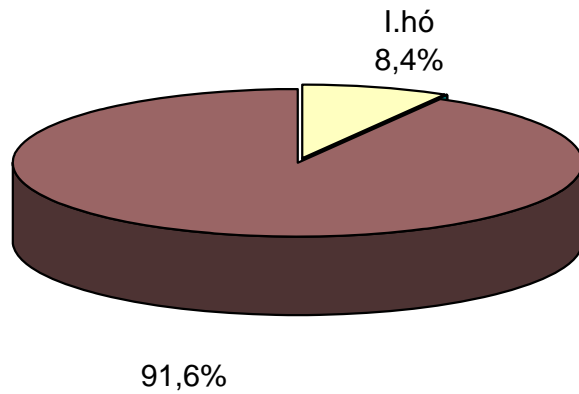
BEVÉTELEK	Januári adatok		
	2010. év	2011. év	2011/2010
<b>KÖZPONTI KÖLTSÉGVETÉS</b>	<b>776 019,7</b>	<b>698 656,2</b>	<b>90,0%</b>
<b>GAZDÁLKODÓ SZERVEZETEK BEFIZETÉSEI</b>	<b>49 328,2</b>	<b>56 947,5</b>	<b>115,4%</b>
Társasági adó	13 024,3	28 850,9	221,5%
Társas vállalkozások különadója	97,5	-3 929,5	-4031,2%
Hitelintézeti járadék	24,9	18,9	76,0%
Cégautóadó	5 022,5	5 018,1	99,9%
Energiaellátók jövedelemadója	455,7	-414,6	-91,0%
Egyszerűsített vállalkozói adó	2 455,6	2 610,9	106,3%
Energia adó	2 030,5	2 224,2	109,5%
Környezetterhelési díj	214,1	404,5	188,9%
Bányajáradék	9 281,6	2 932,8	31,6%
Játékadó-bevétel	5 103,7	3 750,6	73,5%
Egyéb befizetések	3 244,3	-227,1	-7,0%
Egyéb központosított bevételek	8 373,6	9 538,8	113,9%
Pénzügyi szervezetek különadója		3 999,6	
Egyes ágazatokat terhelő különadó		2 169,5	
<b>FOGYASZTÁSHOZ KAPCSOLT ADÓK</b>	<b>325 267,9</b>	<b>330 302,2</b>	<b>101,5%</b>
Általános forgalmi adó	246 939,2	260 159,4	105,4%
Jövedéki adó	76 609,4	67 824,1	88,5%
Regisztrációs adó	1 719,2	2 318,7	134,9%
<b>LAKOSSÁG BEFIZETÉSEI</b>	<b>213 352,9</b>	<b>172 207,0</b>	<b>80,7%</b>
Személyi jövedelemadó	202 393,9	166 021,9	82,0%
Adóbefizetések	605,6	18,1	3,0%
Illetek befizetések	7 326,7	6 070,3	82,9%
Magánszemélyek különadója	3 026,7	32,2	1,1%
Háztartási alkalmazott utáni regisztrációs díj		0,3	
M.személyek jogv. megszűnéséhez kapcs. egyes jöv. különadója		64,1	
<b>KÖLTSÉGVETÉSI SZERVEK ÉS FEJEZETI KEZELÉSŰ ELŐIR.</b>	<b>133 404,3</b>	<b>130 293,2</b>	<b>97,7%</b>
Költségvetési szervek bevételei	67 374,6	62 011,2	92,0%
Szakmai fejezeti kezelésű előirányzatok saját bevételei	66 029,6	68 282,0	103,4%
<b>BEFIZETÉS AZ ÁLLAMHÁZTARTÁS ALRENDSZEREIBŐL</b>	<b>1 314,3</b>	<b>1 181,9</b>	<b>89,9%</b>
Központi költségvetési szervektől származó befizetések	49,4	444,3	899,3%
Elkülönített állami pénzalapok befizetése	666,7		
Helyi önkormányzatok befizetése	598,2	737,7	123,3%
<b>ÁLLAMI VAGYONNAL KAPCSOLATOS BEFIZETÉSEK</b>	<b>1 235,8</b>	<b>336,0</b>	<b>27,2%</b>
<b>ADÓSSÁGSZOLGÁLATAL KAPCSOLATOS BEVÉTELEK</b>	<b>10 196,3</b>	<b>6 127,0</b>	<b>60,1%</b>
<b>EGYÉB BEVÉTELEK</b>	<b>32 216,9</b>	<b>570,8</b>	<b>1,8%</b>
<b>NYUGDÍJREFORM ÉS ADÓSSÁGCSÖKKENTŐ ALAPBÓL SZÁRM. BEV.</b>			
<b>EGYÉB UNIÓS BEVÉTELEK</b>	<b>29 243,4</b>	<b>690,6</b>	<b>2,4%</b>
Vám és cukorágazati hozzájárulás visszatérítése	6 945,2	546,9	7,9%
Uniós támogatások utólagos megtérítése	22 298,2	143,7	0,6%
<b>ELKÜLÖNÍTETT ÁLLAMI PÉNZALAPOK</b>	<b>44 191,1</b>	<b>45 021,3</b>	<b>101,9%</b>
<b>KÖZPONTI NUKLEÁRIS PÉNZÜGYI ALAP</b>	<b>14 367,9</b>	<b>10 925,1</b>	<b>76,0%</b>
<b>MUNKAERŐPIACI ALAP</b>	<b>24 499,2</b>	<b>26 558,2</b>	<b>108,4%</b>
Szakképzési hozzájárulás	2 437,3	2 481,6	101,8%
Rehabilitációs hozzájárulás	669,7		
Egészségbizt. és munkaerőpiaci járulék	20 673,5	15 631,8	75,6%
MPA támogatása		6 000,0	
Egyéb bevételek	718,8	2 444,8	340,1%
<b>WMÁB KÁRTALANÍTÁSI ALAP</b>	<b>1,6</b>	<b>1,6</b>	<b>100,9%</b>
<b>KUTATÁSI ÉS TECHNOLÓGIAI INNOVÁCIÓS ALAP</b>	<b>3 959,3</b>	<b>4 800,7</b>	<b>121,3%</b>
<b>SZÜLŐFÖLD ALAP</b>	<b>195,5</b>	<b>0,5</b>	<b>0,3%</b>
<b>BETHLEN GÁBOR ALAP</b>		<b>1 287,0</b>	
<b>NEMZETI KULTURÁLIS ALAP</b>	<b>1 167,5</b>	<b>1 448,3</b>	<b>124,1%</b>
<b>TÁRSADALOMBIZTOSÍTÁSI ALAPOK</b>	<b>380 838,4</b>	<b>336 037,7</b>	<b>88,2%</b>
<b>NYUGDÍJBIZTOSÍTÁSI ALAP</b>	<b>251 157,2</b>	<b>222 072,5</b>	<b>88,4%</b>
Munkáltatói és biztosított járuléka	189 198,8	215 571,2	113,9%
Kedvezményes nyugellátások kiadásaihoz hozzájárulás	7 300,7		
Egyéb járulékok és hozzájárulások	1 104,6	2 040,7	184,7%
GYED-ben részesülők után átvett pénzeszköz	1 800,0	1 875,0	104,2%
Késedelmi pótlék és bírság	504,0	1 248,7	247,7%
Központi költségvetési támogatások, térítések	49 956,3	446,8	0,9%
Nyugdíjreform és Adósságcsökkentő Alapból származó bevétel			
TB költségvetési szervek bevételei	184,9	161,8	87,5%
Egyéb bevételek	1 107,8	728,3	65,7%
<b>EGÉSZSÉGBIZTOSÍTÁSI ALAP</b>	<b>129 681,2</b>	<b>113 965,2</b>	<b>87,9%</b>
Munkáltatói és biztosított járuléka	60 824,3	51 879,4	85,3%
Egyéb járulékok és hozzájárulások	1 990,8	1 558,3	78,3%
Egészségügyi hozzájárulás	9 678,4	2 626,9	27,1%
Késedelmi pótlék és bírság	228,4	380,4	166,5%
Központi költségvetési támogatások, térítések	51 438,0	53 534,0	104,1%
TB költségvetési szervek bevételei	98,8	184,1	186,5%
Egyéb bevételek	5 422,5	3 802,0	70,1%

KIADÁSOK	Januári adatok		
	2010. év	2011. év	2011/2010
<b>KÖZPONTI KÖLTSÉGVETÉS</b>	<b>737 250,0</b>	<b>809 419,6</b>	<b>109,8%</b>
<b>EGYEDI ÉS NORMATÍV TÁMOGATÁSOK</b>	<b>5 174,7</b>	<b>9 307,7</b>	<b>179,9%</b>
<b>KÖZSZOLGÁLATI MŰSORSZOLGÁLTATÁS TÁMOGATÁSA</b>	<b>3 569,1</b>	<b>2 538,2</b>	<b>71,1%</b>
<b>FOGYASZTÓI ÁRKIEGÉSZÍTÉS</b>	<b>8 946,0</b>	<b>9 406,7</b>	<b>105,2%</b>
<b>LAKÁSÉPÍTÉSI TÁMOGATÁSOK</b>	<b>2 489,1</b>	<b>2 285,1</b>	<b>91,8%</b>
<b>CSALÁDI TÁMOGATÁSOK, SZOCIÁLIS JUTTATÁSOK</b>	<b>53 271,3</b>	<b>52 826,9</b>	<b>99,2%</b>
Családi támogatások	39 041,1	39 213,6	100,4%
Jövedelem pótló és jövedelem kiegészítő szociális támogatások	11 893,0	11 402,0	95,9%
Különféle jogcímen adott térítések	2 337,2	2 211,3	94,6%
<b>KÖLTSÉGVETÉSI SZERVEK ÉS FEJEZETI KEZELÉSŰ ELŐIR.</b>	<b>319 738,8</b>	<b>434 243,2</b>	<b>135,8%</b>
Költségvetési szervek kiadásai	222 016,8	224 034,0	100,9%
Szakmai fejezeti kezelési előirányzatok kiadásai	97 722,0	210 209,2	215,1%
<b>AZ ÁLLAMHÁZTARTÁS ALRENDSZEREINEK TÁMOGATÁSA</b>	<b>267 594,8</b>	<b>204 575,2</b>	<b>76,4%</b>
Elkülönített állami pénzalapok támogatása	12 635,7	15 123,1	119,7%
Garancia és hozzájárulás a TB.alapok kiadásaihoz	100 936,3	53 527,8	53,0%
Helyi önkormányzatok támogatása	154 022,8	135 924,3	88,2%
<b>TÁRSADALMI ÖNSZERVEZŐDÉSEK TÁMOGATÁSA</b>	<b>1 143,0</b>	<b>899,6</b>	<b>78,7%</b>
<b>KAMATKIADÁSOK</b>	<b>42 389,0</b>	<b>55 619,7</b>	<b>131,2%</b>
<b>TARTALÉKOK</b>			
Rendkívüli kormányzati intézkedések			
Céltartalékok			
<b>KORMÁNYZATI RENDKÍVÜLI KIADÁSOK</b>	<b>412,6</b>	<b>1 713,2</b>	<b>415,2%</b>
<b>KEZESSÉGÉRVÉNYESÍTÉS</b>	<b>1 882,4</b>	<b>9 030,6</b>	<b>479,7%</b>
<b>EGYÉB KIADÁSOK</b>	<b>3 855,8</b>	<b>1 360,9</b>	<b>35,3%</b>
<b>ADÓSSÁGÁTVÁLLALÁS</b>		<b>281,2</b>	
<b>HOZZÁJÁRULÁS AZ EU KÖLTSÉGVETÉSÉHEZ</b>	<b>24 469,2</b>	<b>21 043,0</b>	<b>86,0%</b>
<b>ÁLLAMI VAGYONNAL KAPCSOLATOS KIADÁSOK</b>	<b>2 314,3</b>	<b>4 288,3</b>	<b>185,3%</b>
<b>ELKÜLÖNÍTETT ÁLLAMI PÉNZALAPOK</b>	<b>28 600,2</b>	<b>19 119,6</b>	<b>66,9%</b>
<b>KÖZPONTI NUKLEÁRIS PÉNZÜGYI ALAP</b>	<b>1 142,6</b>	<b>893,2</b>	<b>78,2%</b>
<b>MUNKAERŐPIACI ALAP</b>	<b>25 370,2</b>	<b>16 725,9</b>	<b>65,9%</b>
Passzív kiadások	18 573,0	14 141,4	76,1%
Közfoglalkoztatás		6,2	
Befizetés a központi költségvetésbe	666,7		
Működési kiadások	2 278,8	8,7	0,4%
Egyéb kiadások	3 851,7	2 569,7	66,7%
<b>WMÁB KÁRTALANÍTÁSI ALAP</b>	<b>0,4</b>	<b>0,4</b>	<b>85,1%</b>
<b>KUTATÁSI ÉS TECHNOLÓGIAI INNOVÁCIÓS ALAP</b>	<b>1 654,3</b>	<b>0,5</b>	<b>0,0%</b>
<b>SZÜLŐFÖLD ALAP</b>	<b>157,6</b>	<b>1 161,7</b>	<b>737,2%</b>
<b>BETHLEN GÁBOR ALAP</b>		<b>12,6</b>	
<b>NEMZETI KULTURÁLIS ALAP</b>	<b>275,1</b>	<b>325,4</b>	<b>118,3%</b>
<b>TÁRSADALOMBIZTOSÍTÁSI ALAPOK</b>	<b>403 917,4</b>	<b>373 991,1</b>	<b>92,6%</b>
<b>NYUGDÍJBIZTOSÍTÁSI ALAP</b>	<b>244 404,1</b>	<b>254 054,7</b>	<b>103,9%</b>
Nyugellátások	242 127,4	251 068,7	103,7%
TB költségvetési szervek kiadásai	1 545,5	2 223,0	143,8%
Egyéb kiadások	731,2	763,1	104,4%
<b>EGÉSZSÉGBIZTOSÍTÁSI ALAP</b>	<b>159 513,3</b>	<b>119 936,4</b>	<b>75,2%</b>
Táppénz	7 945,2	6 673,5	84,0%
GYED	7 588,6	7 519,2	99,1%
EA egyéb pénzbeli ellátásai	4 279,4	3 776,1	88,2%
Gyógyító megelőző ellátás	102 853,7	61 216,4	59,5%
Gyógyszertámogatás	27 826,2	31 904,1	114,7%
Gyógyászati segédeszköz támogatás	3 241,5	4 054,7	125,1%
EA egyéb természetbeni ellátásai	1 030,3	994,6	96,5%
TB költségvetési szervek kiadásai	2 679,7	1 715,6	64,0%
Egyéb kiadások	2 068,8	2 082,1	100,6%
<b>EGYENLEGEK PÉNZFORGALMI SZEMLÉLETBEN</b>			
<b>KÖZPONTI KÖLTSÉGVETÉS</b>	<b>38 769,7</b>	<b>-110 763,4</b>	<b>-285,7%</b>
<b>ELKÜLÖNÍTETT ÁLLAMI PÉNZALAPOK</b>	<b>15 590,8</b>	<b>25 901,7</b>	<b>166,1%</b>
<b>TÁRSADALOMBIZTOSÍTÁSI ALAPOK</b>	<b>-23 079,0</b>	<b>-37 953,4</b>	<b>164,5%</b>
ebből: Nyugdíjbiztosítási Alap	6 753,1	-31 982,2	-473,6%
Egészségbiztosítási Alap	-29 832,1	-5 971,2	20,0%
<b>TB ZÁRSZÁMADÁS PÉNZFORGALMA</b>			
<b>KÖZPONTI ALRENDSZER ÖSSZESEN</b>	<b>31 281,6</b>	<b>-122 815,1</b>	<b>-392,6%</b>

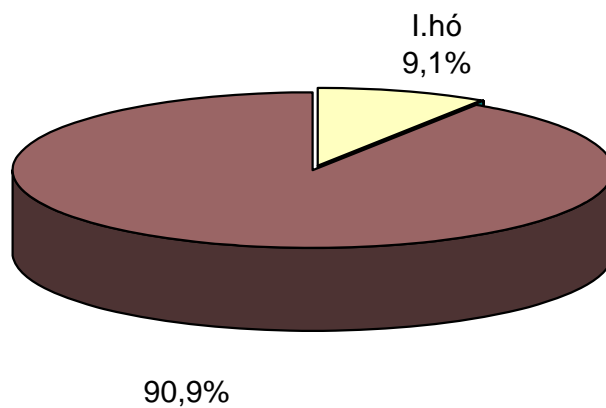
### A központi költségvetés főösszegeinek alakulása és az egyenleg változása 2011. évben



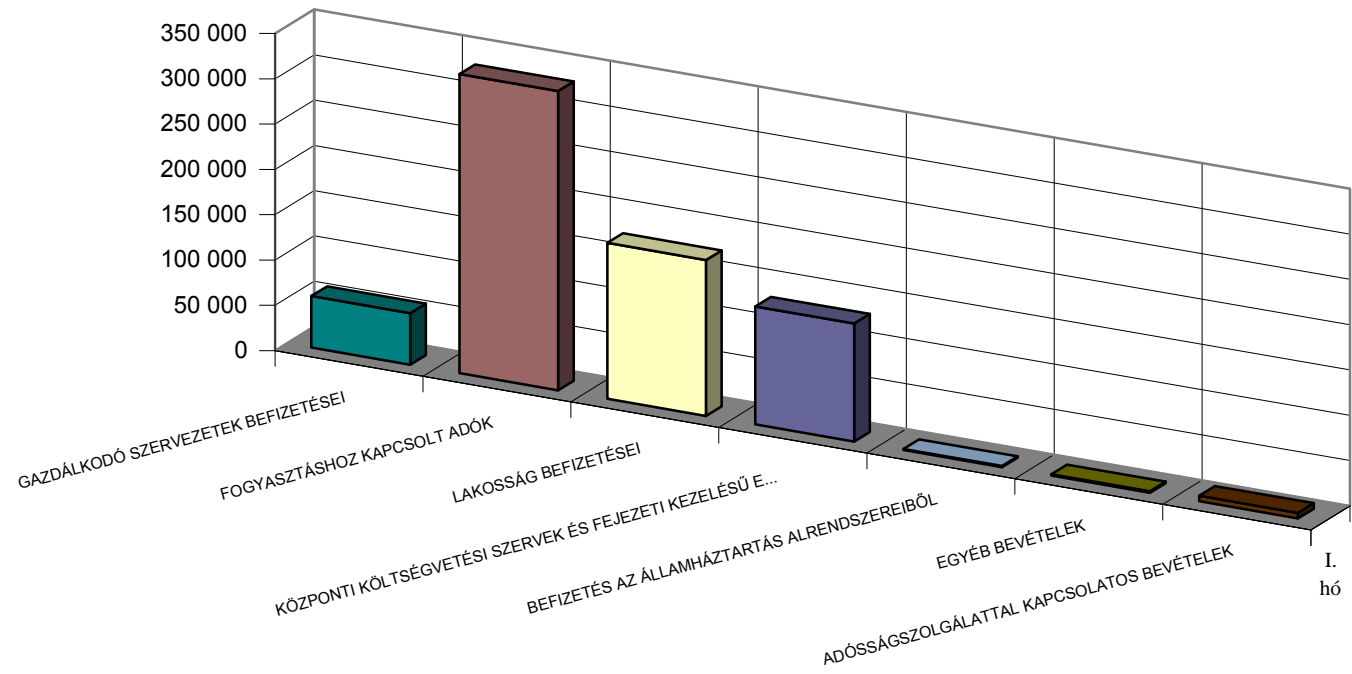
**A központi költségvetés 2011. évi bevételeinek havonkénti alakulása az éves előirányzat százalékában**



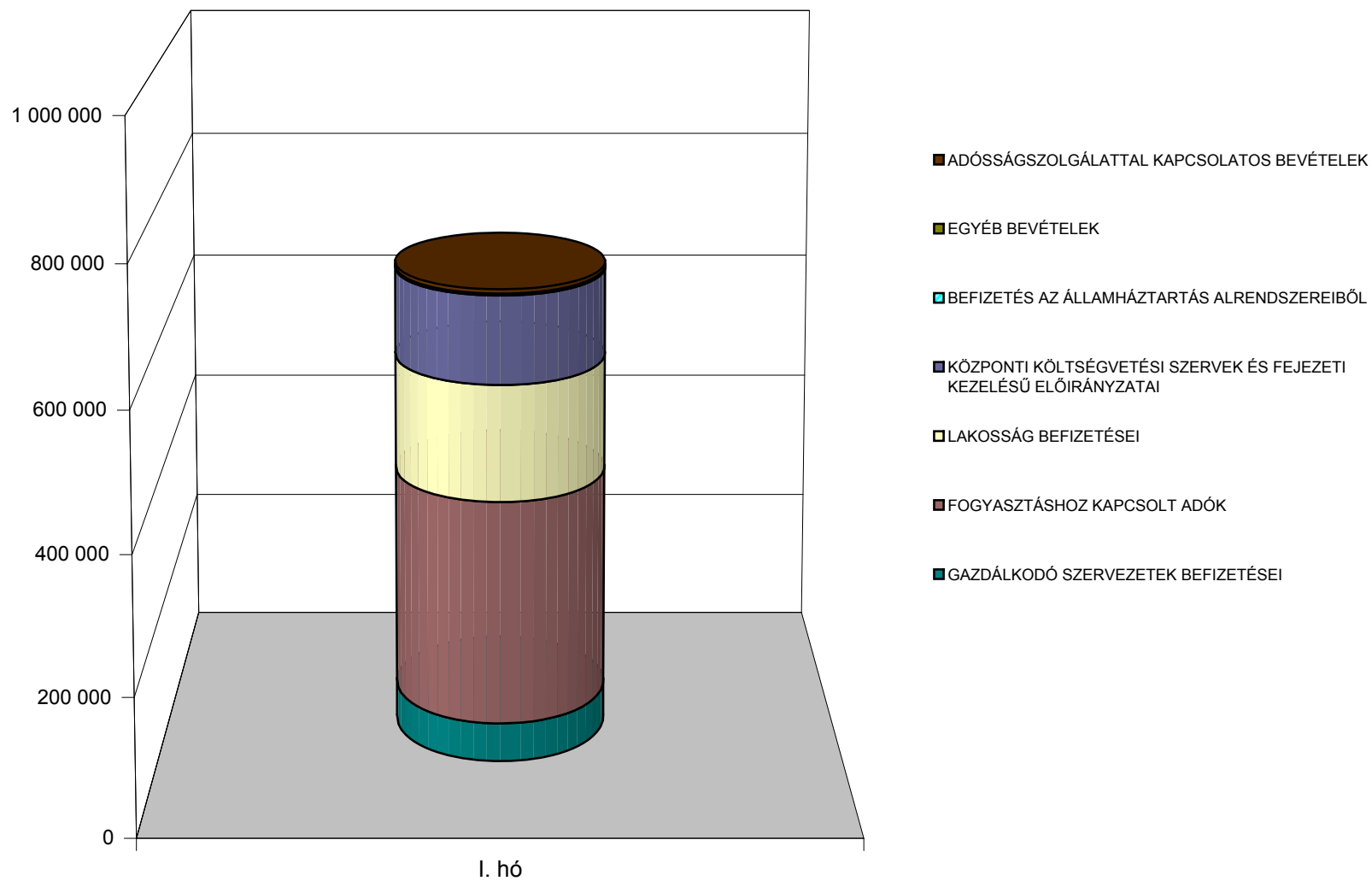
**A központi költségvetés 2011. évi kiadásainak havonkénti alakulása az éves előirányzat százalékában**



## A központi költségvetés főbb bevételeinek havonkénti alakulása 2011. évben

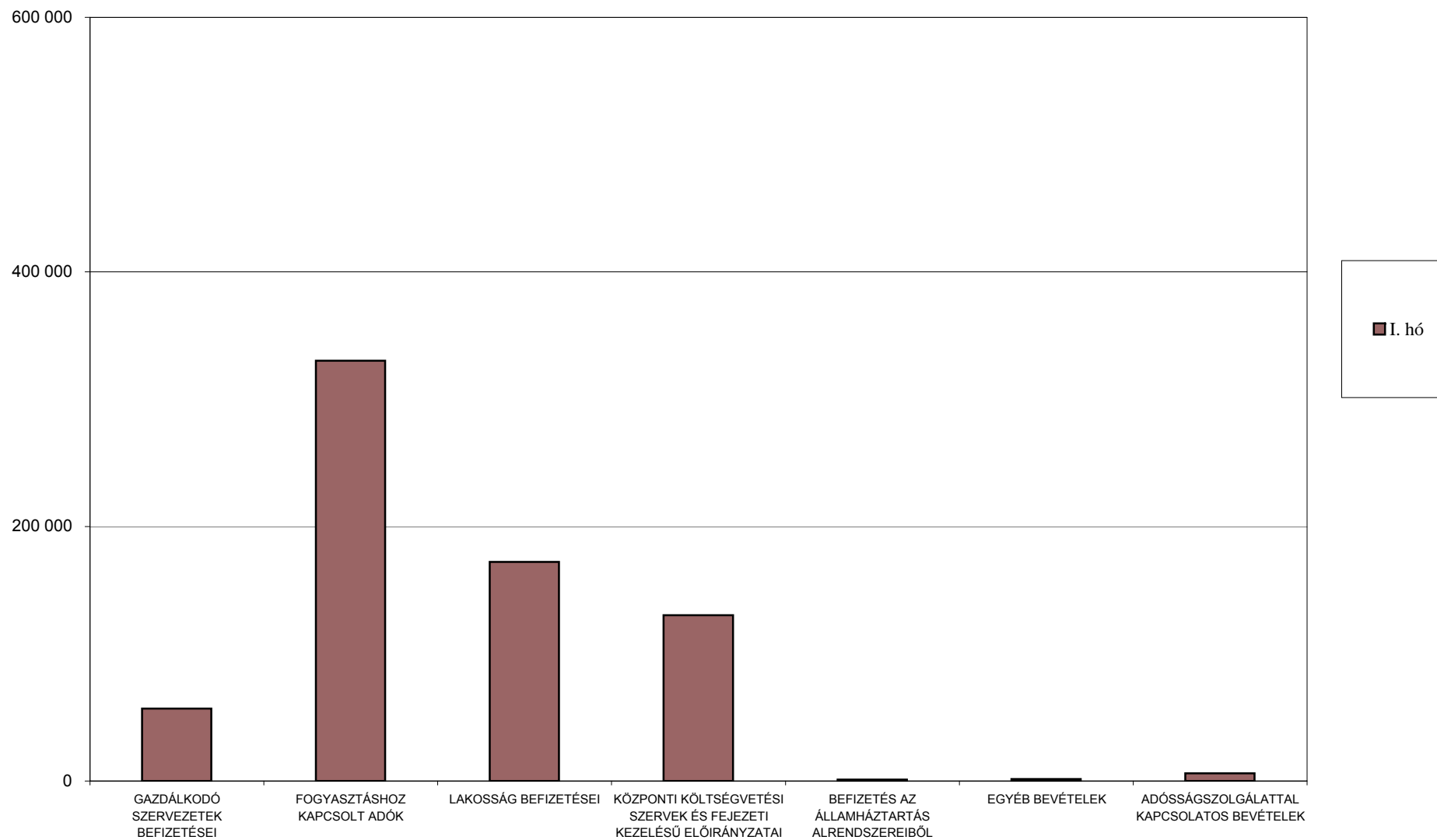


## A központi költségvetés bevételeinek havonkénti alakulása bevételcsoportonként 2011. évben

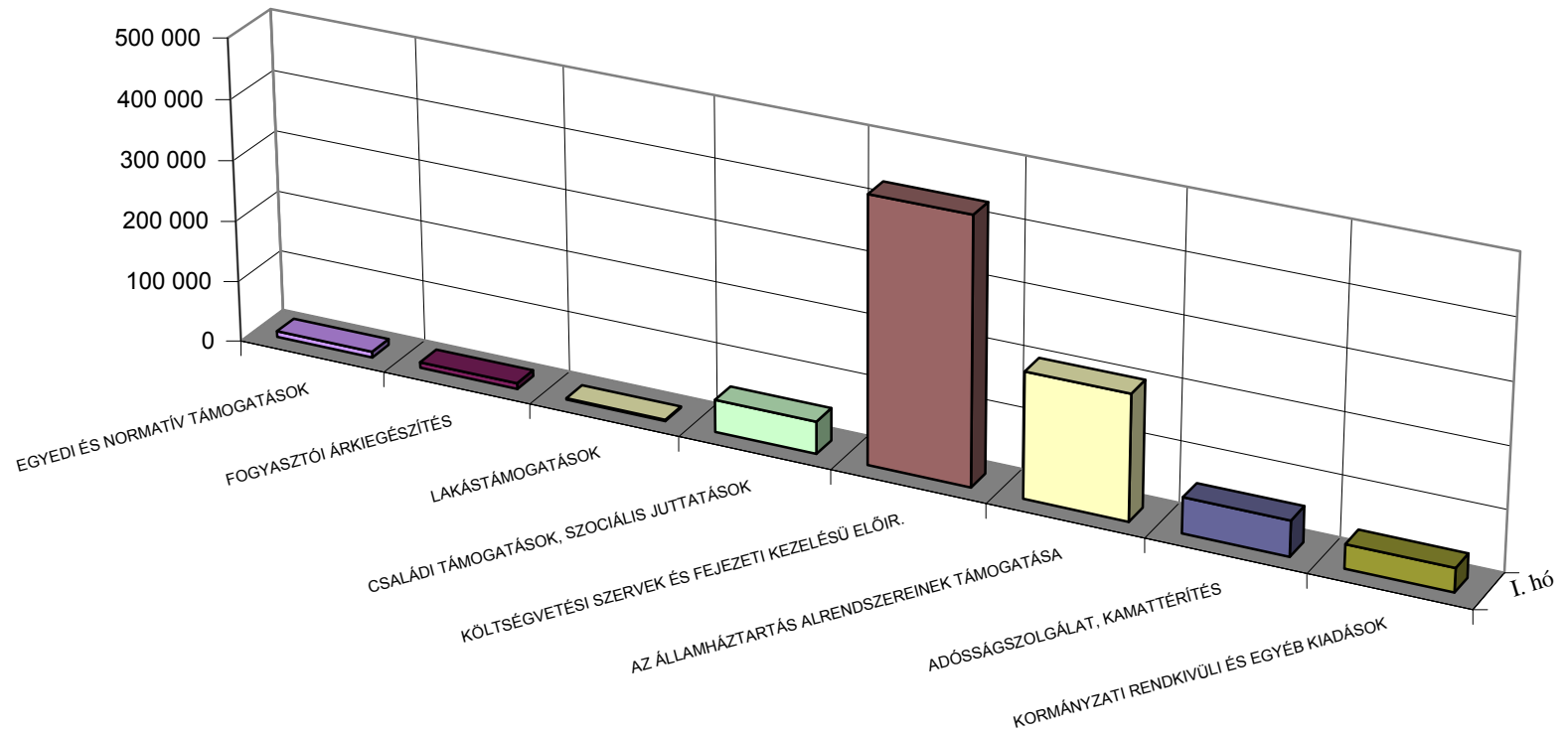




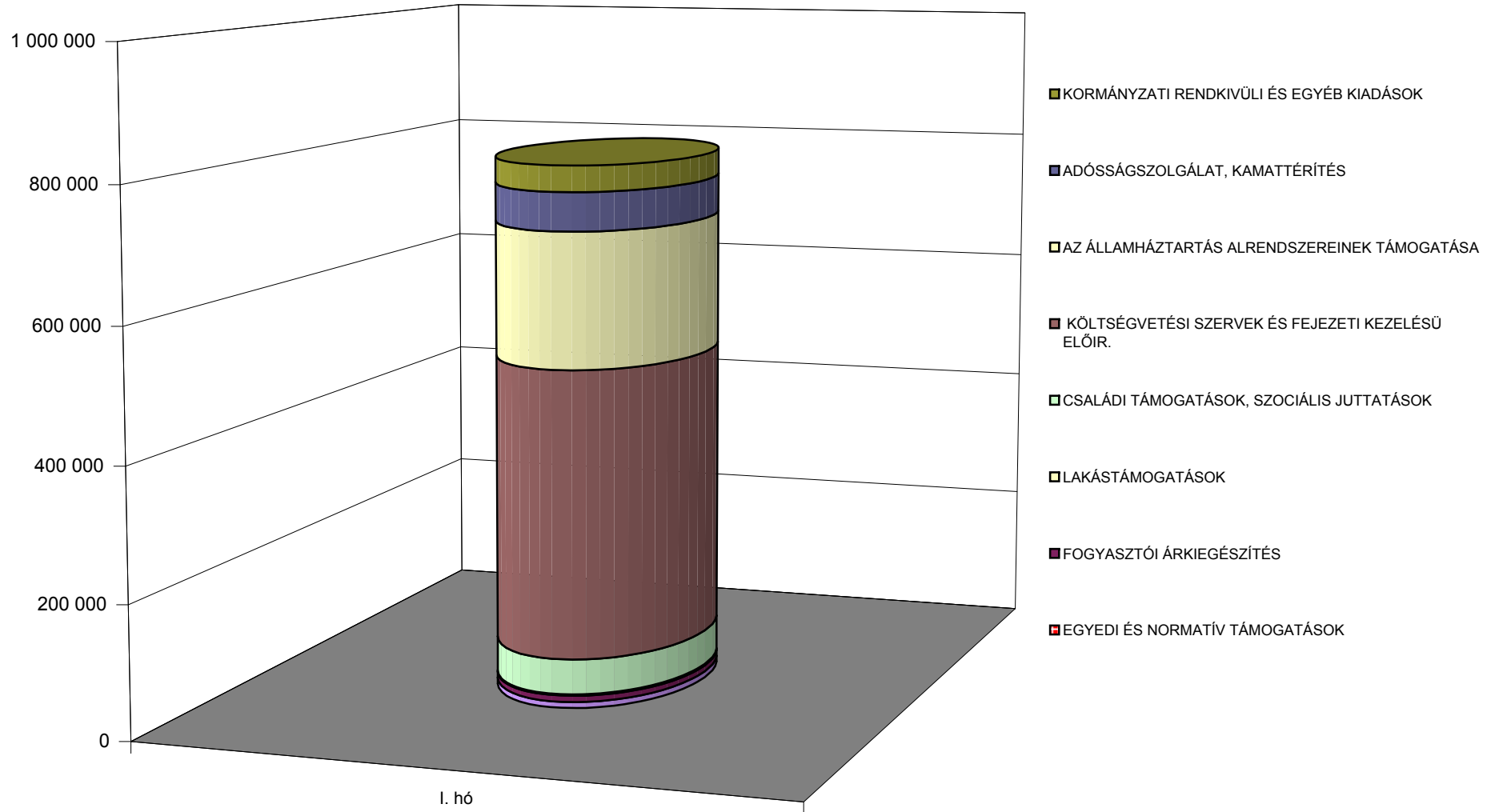
### A központi költségvetés bevételeinek alakulása bevételcsoportonként 2011. évben



## A központi költségvetés főbb kiadásainak havonkénti alakulása 2011. évben



## A központi költségvetés havi kiadásainak alakulása kiadáscsoportonként 2011. évben



## A központi költségvetés kiadásainak havonkénti alakulása kiadáscsoportonként 2011. évben

