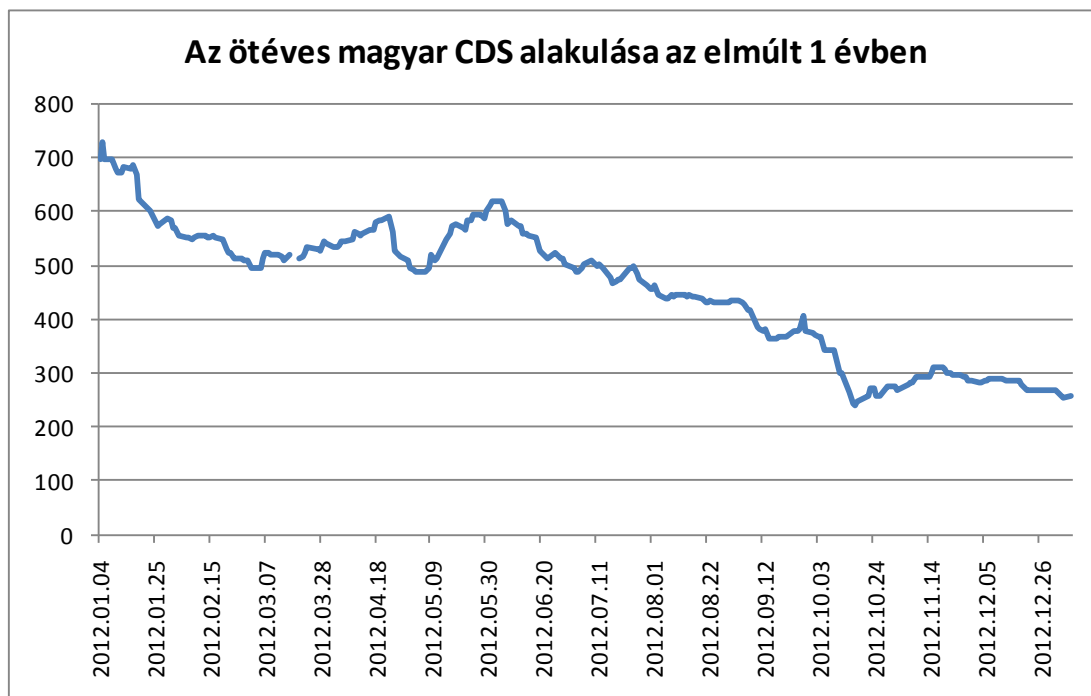




Magyarország

Az ötéves magyar CDS alakulása az elmúlt 1 évben



Forrás: Reuters

Magyarország 5 éves CDS felára az utóbbi egy évben igen jelentős mértékben csökkent, a 2012 év eleji 700 bázispontos szintről egy év alatt több mint felére, 300 bázispont alá süllyedt. 2013. január 7-én 257,29 bázisponton jegyezték hazánk CDS felárát.

Jelentősen csökkent
Magyarország CDS felára az
elmúlt évben

Előzetes ipari adatok

A KSH ma reggel közzétett előzetes adatai szerint **2012 novemberében a nyers és a munkanaphatástól megtisztítva is egyaránt 6,9 százalékkal mérséklődött** az ipari termelés volumene az előző év azonos időszakához képest. Havi alapon szezonálisan és munkanaptényezővel is kiigazítva 0,1 százalékos csökkenést mutatnak a statisztikák.

Deviza árfolyamok

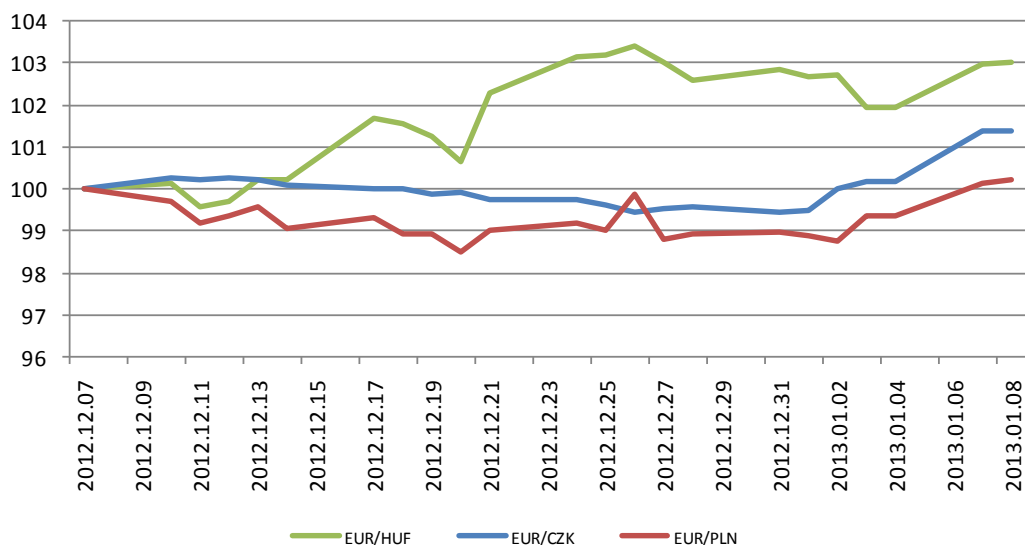
Devizapár	Érték	Változás	Devizapár	Érték	Változás	Devizapár	Érték	Változás
EUR/HUF	291,51	0,39%	EUR/USD	1,3119	0,62%	GBP/USD	1,6106	0,44%
CHF/HUF	240,94	0,22%	EUR/CHF	1,2086	-0,01%	EUR/CZK	25,54	0,67%
USD/HUF	222,07	-0,25%	USD/JPY	87,44	-0,65%	EUR/PLN	4,1263	0,30%

Forrás: Reuters

Negatív befektetői hangulat

Az amerikai költségvetési szakadék megoldását követő év eleji optimista hangulat mérséklődött az utóbbi napokban, hétfőn pedig már negatív tartományban zártak a vezető részvényindexek. A devizapiacra ma reggelre a dollár 0,62 százalékkal gyengült az euróval szemben, a forint pedig 0,25 százalékkal tudott erősödni a dollárhoz képest. **Az EUR/HUF jegyzés 0,39 százalékos emelkedést követően a 291,51-es szinten áll,** egy svájci frankért pedig 0,22 százalékos gyengülést követően 240,94 forintot kell adni a bankközi devizapiacra. A régiós devizák szintén leértékelődtek a közös európai fizetőeszközzel szemben, a cseh korona 0,67 százalékkal, a lengyel zloty pedig 0,3 százalékkal.

**Régiós devizaárfolyamok alakulása az utóbbi egy hónapban
(előző hónap azonos napja = 100)**



Forrás: Reuters

Emelkedett a BUX

Tegnap 7,6 milliárd forintos forgalom mellett ellentétben a vezető nyugat-európai indexekkel volatilis kereskedést követően 0,6 százalékos pluszban zárta a kereskedést a BUX index. Ezzel a teljesítménnyel a magyar tőzsde a második helyen végzett régiós viszonylatban, míg a lengyel, román és cseh index érte el a legnagyobb árfolyamveszteséget.

Élénk érdeklődés, csökkenő átlaghozam a 7 hetes aukción

Másodpiaci állampapírhozamok		
Futamidő	Hozam (%)	Változás (bp)
M3	5,28	-8
M6	5,29	0
M12	5,33	-5
Y3	5,64	-12
Y5	5,88	-12
Y10	6,15	-18
Y15	6,16	-18
Bubor ON	5,23	-6
5 év CDS	257,29	2

Forrás: Reuters

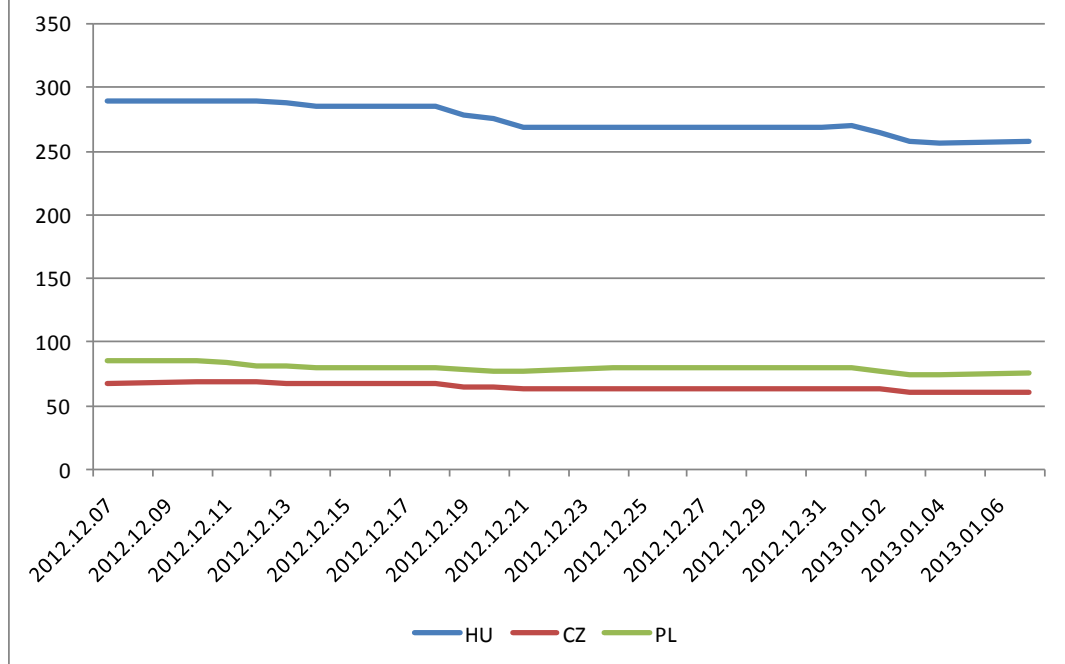
Hétfőn az ÁKK 7 hetes hátralévő futamidejű aukciót tartott 50 milliárd forintos meghirdetett kerettel, amelyre igen élénk érdeklődés - csaknem 3-szoros lefedettség - érkezett az elsődleges forgalmazók részéről. **Végül 10 milliárd forinttal többet értékesített az Adósságkezelő a tervezettnél, a kialakult átlaghozam pedig 55 bázisponttal alacsonyabb a legutóbbi (2012. novemberi) azonos lejáratú kibocsátás átlaghozamához képest.**

Mérséklődtek a másodpiaci hozamok

A magyar állampapírok másodpiaci kereskedésében a 6 hónapos lejárat kivételével minden futamidőn csökkentek a hozamok, a rövidebb lejáratokon 5-8 bázisponttal, a **hosszabb futamidejű államkötvények esetén azonban 12-18 bázispontos hozamcsökkenés volt megfigyelhető. A pénteki jelentősebb emelkedés után így valamelyest visszakorrigáltak a hozamok.**

Magyarország CDS felára 2 bázispontos növekedést követően 257,29 bázisponton állt a hétfői jegyzés szerint.

Régiós 5 éves CDS-ek alakulása a régióban



Forrás: Reuters

EU

Nem közöltek releváns gazdasági jellegű adatot az európai unió országaira vonatkozóan.

Makrogazdasági adatok hiányában hangulat alapú kereskedés folyt az európai tőzsdéken. A többnyire negatív befektetői légkörben a vezető európai tőzsdeindexek szinte végig mínuszban tartózkodtak a nap folyamán, így végül **negatív tartományban zárták a hétfői kereskedést.** A német DAX 0,56 százalékkal, a francia CAC40 index 0,68 százalékkal került lejjebb, míg a londoni FTSE 0,41 százalékkal csökkent pénteki záróértékéhez képest.

Európai 10 éves állampapírhozamok		
Név	Hozam (%)	Változás (bp)
spanyol	5,10	4
olasz	4,35	9
portugál	6,38	1
német	1,52	-3
francia	2,11	-3

Forrás: Reuters

Emelkedtek a hozamok a perifériaországok állampapírjainak másodpiaci forgalmában a tegnapi nap folyamán: a 10 éves spanyol állampapírok hozama 4 bázisponttal, az olaszé 9 bázisponttal emelkedett, míg a portugál államkötvények hozama 1 bázisponttal került feljebb.

Negatív hangulat Európában

USA

Nem jelent meg releváns makrogazdasági adat az USA-ban a tegnapi nap folyamán.

Korrekción az amerikai
parketteken

Az előző heti rali után makrogazdasági adatok hiányában **a korrekció jegyében telt a hétfői kereskedés az amerikai tőzsdéken.** A vezető tengerentúli tőzsdeindexek negatív tartományban kezdték a napot, majd szűk sávban mozogtak, és a nap második felében tapasztalt emelkedéssel sem sikerült előző napi záróértékük fölé kerülniük. **Az amerikai benchmarkok mínuszban zárták a kereskedést:** a Nasdaq 0,10 százalékos, az S& P500 0,31 százalékos, míg a Dow Jones index 0,38 százalékos veszteséget volt kénytelen elkönyvelni.

Amerikai állampapírhozamok		
Név	Hozam (%)	Változás (bp)
2 éves	0,27	0
10 éves	1,89	-1
30 éves	3,09	-1

Forrás: Reuters

Mérsékelt esés az
állampapírhozamokban

Némileg csökkentek a hosszú lejáratú államkötvények hozamai az amerikai állampapírok másodpiacán, miközben a befektetők a héten tartandó aukciók eredményeire várnak. A 10 éves papírok hozama és a 30 éves kötvények hozama egyaránt 1 bázisponttal került lejjebb.

Továbbra is 93 dollár felett az
olajár

Az olaj ára 0,12 százalékkal emelkedett a hétfői kereskedésben, miközben az elemzők a vállalati gyorsjelentési szezonra várnak. **Az arany árfolyamára** továbbra is azon hír van hatással, miszerint a Fed befejezi a mennyiségi lazítást ebben az évben, így a nemesfém ára **0,58 százalékkal lejjebb került** pénteki záróértékéhez képest.

Ázsia

Negatív hangulat
Ázsiában

Az ázsiai kereskedésben minden vezető index negatív tartományban tartózkodik, a japán Nikkei 0,3 százalékos, a hongkongi Hang Seng és a dél-koreai Kospi egyaránt 0,4 százalékos, a Shanghai Composite 0,2 százalékos veszteségben áll. **Az indexek csökkenésének hátterében a profitrealizálás, illetve a hamarosan kezdődő gyorsjelentési szezon előtti óvatosság állhatott.**