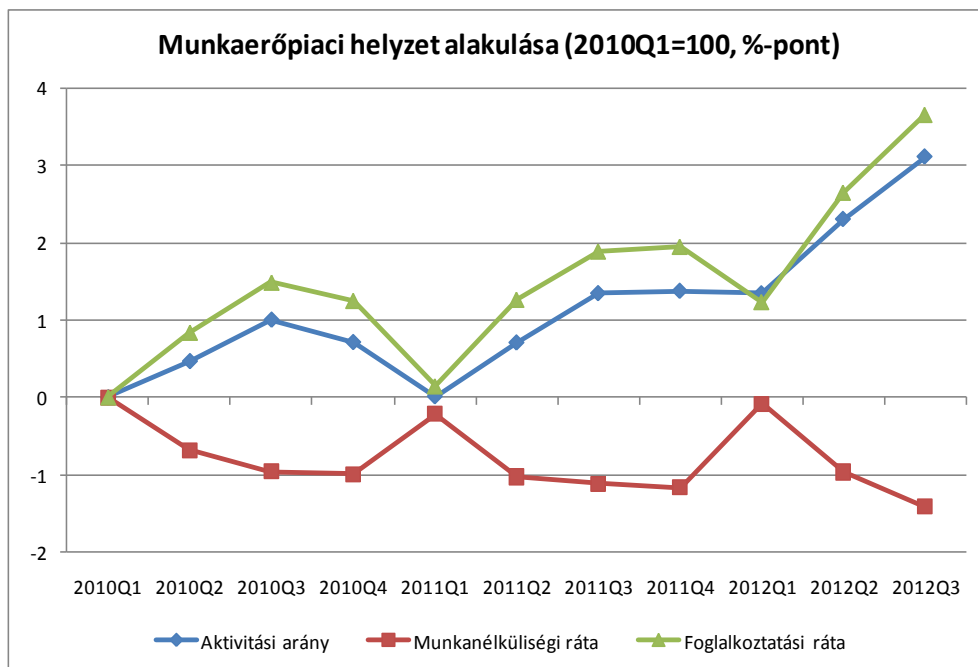




## Magyarország

Növekvő foglalkoztatás,  
csökkenő munkanélküliség



Forrás: KSH

A KSH adatai alapján látható, hogy 2012 harmadik negyedévében a **foglalkoztatás már közel négy százalékponttal magasabb, mint 2010 elején**, miközben a munkanélküliségi ráta több mint egy százalékponttal alacsonyabb.

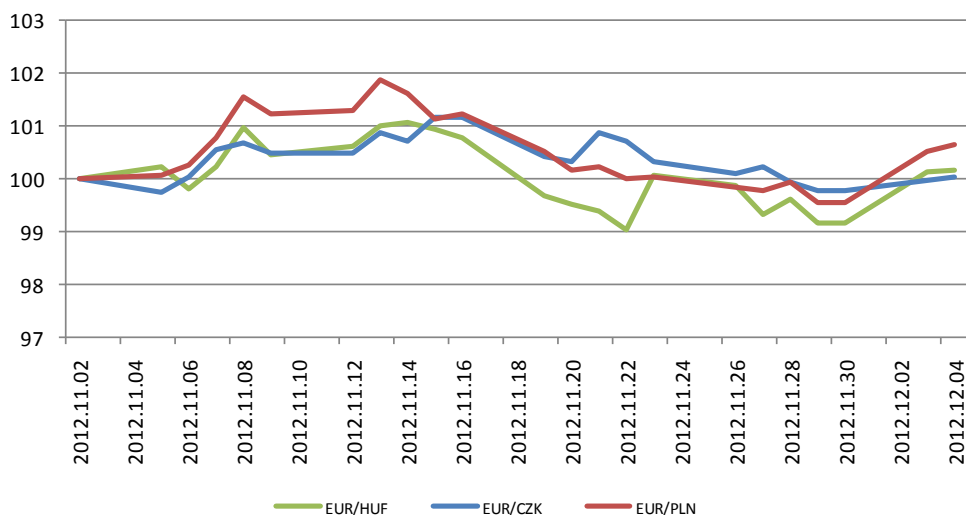
Gyengültek a régiós devizák

Deviza árfolyamok								
Devizapár	Érték	Változás	Devizapár	Érték	Változás	Devizapár	Érték	Változás
EUR/HUF	282,44	0,78%	EUR/USD	1,3056	0,15%	GBP/USD	1,6094	0,34%
CHF/HUF	233,57	0,60%	EUR/CHF	1,2090	0,25%	EUR/CZK	25,25	0,13%
USD/HUF	216,32	0,40%	USD/JPY	82,08	-0,39%	EUR/PLN	4,1288	0,74%

Forrás: Reuters

Tegnap a nemzetközi pénz- és tőkepiacokon mutatkozó viszonylag optimista befektetői hangulat ellenére a forint nem tudott erősödni, **ma reggelre az árfolyam mintegy 0,8%-os gyengülést követően 282,5 közelébe módosult az euróval szemben**, amire utoljára 2 hete volt példa. **Az euró erősödése folytatódott a dollárral szemben**, köszönhetően annak, hogy még mindig jelentős aggályok állnak fent az amerikai „kötségvetési szakadék” ügyének rendezésével kapcsolatban. A kurzus ma reggel az 1,306-os szint közelében jár. **A régiós devizák a forinthez hasonlóan gyengültek** a közös európai fizetőeszközhöz képest, a lengyel zloty a forinthez hasonló mértékben, 0,75%-kal, a cseh korona valamivel kevésbé, 0,13%-kal. A svájci frank jegyzések 233,6, a dollár jegyzések 216,3 körül mozognak a bankközi devizapiacokon.

Régiós devizaárfolyamok alakulása az utóbbi egy hónapban  
(előző hónap azonos napja = 100)



Forrás: Reuters

Csökkent a BUX

A vezető nyugat-európai tőzszeindexek nagyobb része emelkedést mutatott a tegnapi kereskedés során, ez a tendencia volt a jellemző a kelet-közép európai régióra is. A térség indexei közül a török ISE-100 teljesített a legjobban, amely 1,7%-kal emelkedett. **A BUX az átlagot valamivel meghaladó, 11,5 milliárd forintos forgalom mellett 0,3%-os csökkenéssel zárta a napot.**

Másodpiaci állampapírhozamok

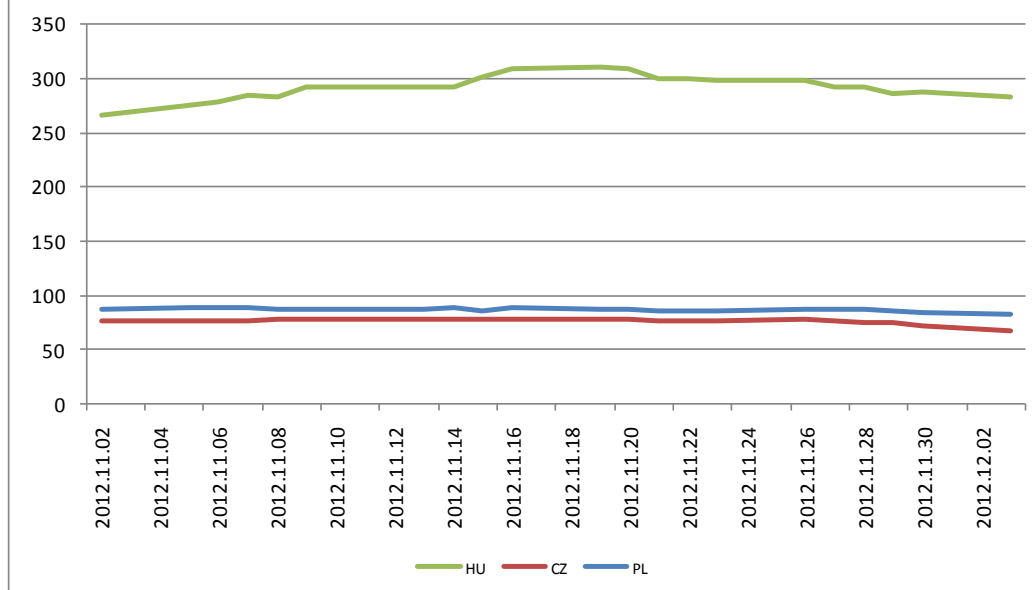
Futamidő	Hozam (%)	Változás (bp)
M3	5,90	0,02
M6	5,87	0,03
M12	5,88	0,00
Y3	5,95	-0,01
Y5	6,31	0,00
Y10	6,82	0,00
Y15	6,88	0,00
Bubor ON	5,38	0,04
5 év CDS	283,23	-3,91

Forrás: Reuters

Kismértékű elmozdulások a másodlagos állampapír-piaci hozamokban

**Az állampapírok másodpiacán tegnap csak enyhe elmozdulások történtek.** A 3 hónapos referencia-hozam két bázisponttal emelkedett, a 6 hónapos hárommal, míg a 12 hónapos nem változott. Az éven túli lejáratokon egyedül a 3 éves kötvényhozam módosult, ez minimális mértékben, egy bázisponttal került lejjebb. **Az 5 éves CDS értéke mintegy 4 bázispontos csökkenést követően 283 bázisponttra módosult.**

Régiós 5 éves CDS-ek alakulása az elmúlt 1 hónapban



Forrás: Reuters

## EU

A vártak megfelelően alakult az eurózóna feldolgozóipari beszerzési indexe

A Markit adatai alapján az eurózóna feldolgozóipari beszerzési menedzser indexének értéke novemberben 46,2 pontra emelkedett az októberi 45,4 pontról, mely megfelel az elemzői várakozásoknak. Az index értéke immár 16. hónapja tartózkodik a visszaesést jelező 50 pont alatt.

Pluszban zártak a nyugat-európai tőzsdék

A Kínából érkező kedvező feldolgozóipari adatok hatására optimista hangulatban telt a kereskedés első fele a nyugat-európai parketteken. A délután folyamán azonban megtört a pozitív hangulat, melynek háttérében az USA-ból érkező, csalódást keltő makrogazdasági adat állt. Végül a vezető tőzsdeindexek pozitív tartományban zárták a kereskedést: a DAX 0,4 százalékkal, a francia CAC40 index 0,26 százalékkal, a londoni FTSE pedig 0,08 százalékkal került feljebb a pénteki záróértékéhez képest.

Görögország bejelentette a kötvény-visszavásárlás feltételeit, amelyben a görög államadósság-kezelő legfeljebb 10 milliárd euró értékben ajánl fel hat hónap lejáratú EFSF-kötvényeket különböző lejáratú, nyomott árú görög állampapírokért cserébe.

Európai 10 éves állampapírhozamok		
Név	Hozam (%)	Változás (bp)
spanyol	5,26	-3,70
olasz	4,44	-2,87
portugál	7,56	-6,11
német	1,42	0,25
francia	2,06	-0,42

Forrás: Reuters

A tegnapi kereskedés során a perifériaországok 10 éves kötvényhozamai ismét mérséklődtek: a spanyol állampapírok hozama 3,7 bázisponttal, az olaszé 2,9 bázisponttal, a portugál állampapírok hozama pedig 6,1 bázisponttal került lejjebb.

## USA

Romlottak a feldolgozóipari kilátások	<p><b>Az ISM által közzétett feldolgozóipari beszerzési menedzser index értéke novemberben 49,5 pontra esett vissza</b> az októberi 51,7-es értékről az USA-ban, miközben az elemzők az index értékének csupán mérsékelt, 51,5 pontra történő csökkenésére számítottak. Ennél <b>alacsonyabb értéket utoljára 2009 augusztusában mértek.</b></p>															
Esés az amerikai tőzsdéken	<p><b>Az amerikai feldolgozóipari kilátások romlását jelző ISM index hatására pesszimista hangulat lett úrrá a tengerentúli parketteken,</b> melyet a költségvetési szakadékkal kapcsolatos aggodalmak is erősítettek. Ugyanakkor az amerikai pénzügyminiszter, Timothy Geithner szerint a republikánusok végül el fogják fogadni a gazdagokat érintő adóemelést és meg fog születni az egyezség. A nap eleji nyereséget gyorsan elveszítették, végül <b>negatív tartományban zárták a hétfői kereskedést az amerikai benchmarkok:</b> az S&amp;P 500 0,47 százalékot, a Dow Jones index 0,46 százalékot, a Nasdaq pedig 0,27 százalékot veszített pénteki záróértékéből.</p>															
Vegyesen alakultak a kötvényhozamok	<table border="1" style="margin-left: auto; margin-right: auto;"> <thead> <tr> <th colspan="3" style="text-align: center;">Amerikai állampapírhozamok</th> </tr> <tr> <th style="text-align: center;">Név</th> <th style="text-align: center;">Hozam (%)</th> <th style="text-align: center;">Változás (bp)</th> </tr> </thead> <tbody> <tr> <td style="text-align: center;">2 éves</td> <td style="text-align: center;">0,25</td> <td style="text-align: center;">0</td> </tr> <tr> <td style="text-align: center;">10 éves</td> <td style="text-align: center;">1,62</td> <td style="text-align: center;">+1</td> </tr> <tr> <td style="text-align: center;">30 éves</td> <td style="text-align: center;">2,80</td> <td style="text-align: center;">-1</td> </tr> </tbody> </table> <p style="text-align: center;"><i>Forrás: Reuters</i></p> <p>A csalódást keltő makrogazdasági adat és a költségvetési szakadékkal kapcsolatban érkező nyilatkozatok sem adtak egyértelmű irányt a kötvénypiacokon, így vegyes elmozdulás volt tapasztalható az amerikai állampapírok másodpiaci hozamaiban. <b>A 10 éves papírok hozama 1 bázisponttal emelkedett, a 30 éves kötvények hozama pedig 1 bázisponttal csökkent</b> a hétfői kereskedésben.</p>	Amerikai állampapírhozamok			Név	Hozam (%)	Változás (bp)	2 éves	0,25	0	10 éves	1,62	+1	30 éves	2,80	-1
Amerikai állampapírhozamok																
Név	Hozam (%)	Változás (bp)														
2 éves	0,25	0														
10 éves	1,62	+1														
30 éves	2,80	-1														
Emelkedett az olaj ára	<p><b>Az arany ára stagnált a hétfői kereskedésben,</b> mely az ellentétes mozgásokat kiváltó kínai és amerikai makrogazdasági adatnak köszönhető. <b>Az olaj jegyzése 0,17 százalékkal feljebb került</b> pénteki záróértékéhez képest, melyben a Kínából érkező kedvező hírek és a dollár gyengülése játszott a főszerepet.</p>															

## Ázsia

Vegyes teljesítmények a Távol-Keleten	<p><b>A vezető ázsiai indexek legtöbbje csökkenést mutat ma reggel,</b> köszönhetően az amerikai „fiscal cliff-el” kapcsolatos aggodalmaknak, és az onnan érkezett kedvezőtlen makroadatoknak, valamint az eurózóna továbbra is csökkenést mutató feldolgozóipari aktivitásának. Az ausztrál S&amp;P/ASX 0,6%-ot veszített értékéből, habár a jegybank 25 bázisponttal csökkentette az irányadó kamatot. A dél-koreai KOSPI 0,25%-kal, a japán Nikkei 0,3%-kal került lejjebb. A tegnapi csökkenést követően a kínai Shanghai Composite 0,8%-kal, a hongkongi Hang Seng 0,1%-kal emelkedett a mai kereskedésben.</p>
---------------------------------------	--