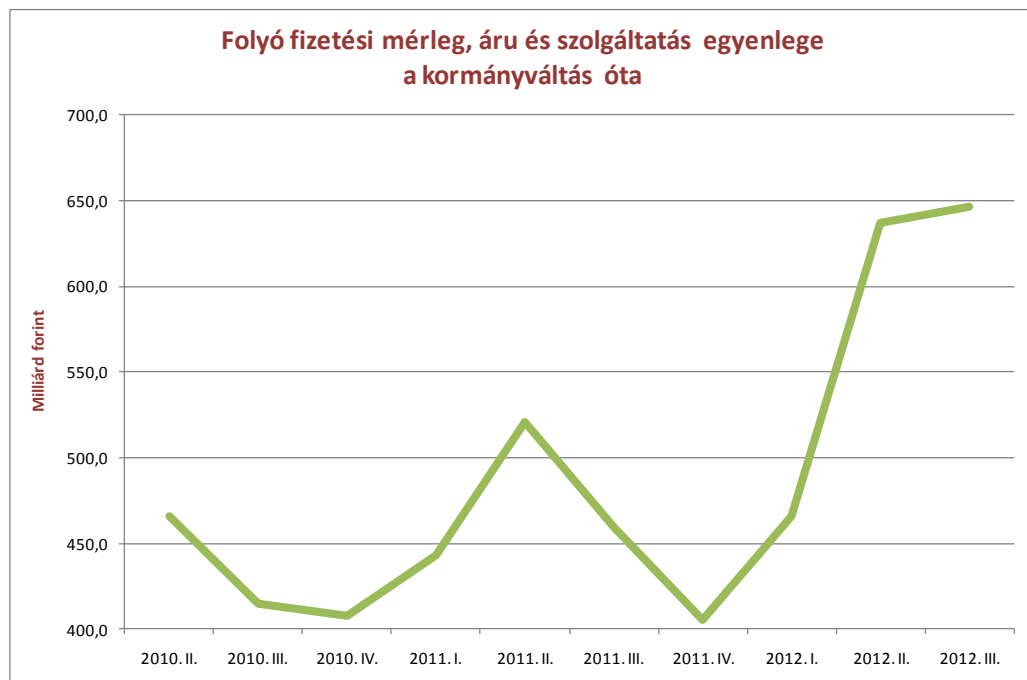




## Magyarország

Javuló folyó fizetési mérleg



Forrás: MNB

**2010 második negyedéve óta a folyó fizetési mérleg áru- és szolgáltatás egyenlege minden negyedévben többletet mutatott.** 2011 utolsó negyedéve óta folyamatos emelkedés látható, 2012 második és harmadik negyedévében a többlet már 650 milliárd közelében alakult.

A GDP 3,2%-a volt az államháztartás nettó finanszírozási igénye az elmúlt négy negyedévben

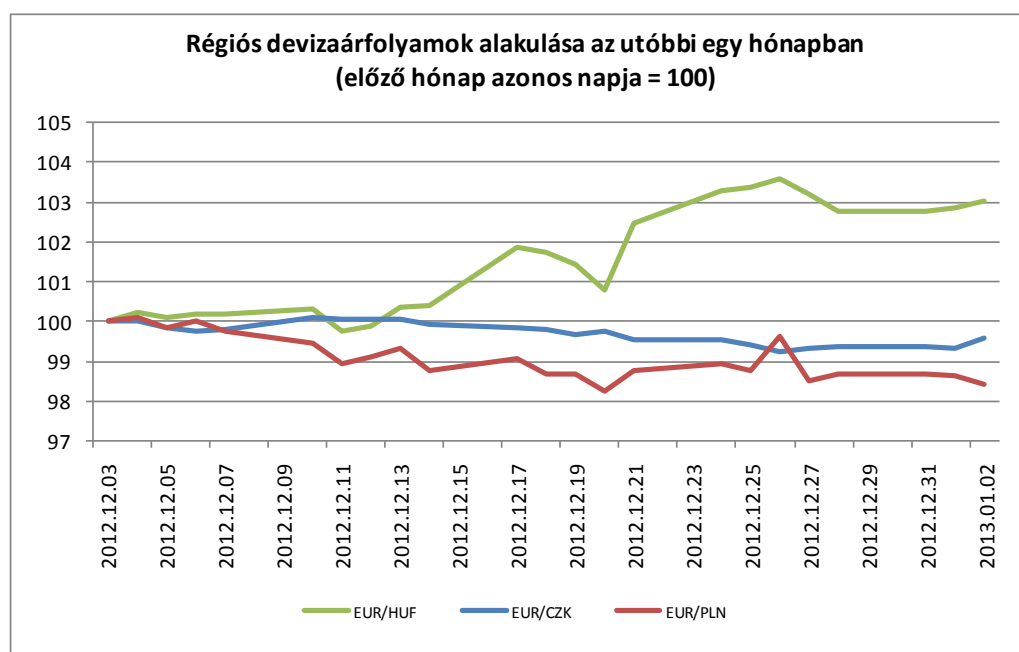
Az MNB ma reggel tette közzé a nemzetgazdaság pénzügyi számláinak 2012 harmadik negyedéves adatait. **Eszerint az államháztartás nettó finanszírozási képessége 2012 harmadik negyedévével záruló elmúlt egy évben a GDP -3,2 százalékát érte el,** a háztartások nettó finanszírozási képessége a GDP 5,7 százaléka, a nem pénzügyi vállalatok nettó finanszírozási képessége a GDP 2,3 százaléka volt. A külföld nettó finanszírozási képessége a pénzügyi számlák adatai szerint a GDP -4,2 százalékát tette ki az elmúlt egy évben.

| Deviza árfolyamok |        |          |           |        |          |           |        |          |
|-------------------|--------|----------|-----------|--------|----------|-----------|--------|----------|
| Devizapár         | Érték  | Változás | Devizapár | Érték  | Változás | Devizapár | Érték  | Változás |
| EUR/HUF           | 290,37 | -0,08%   | EUR/USD   | 1,3259 | 0,30%    | GBP/USD   | 1,6319 | 0,37%    |
| CHF/HUF           | 240,24 | -0,15%   | EUR/CHF   | 1,2084 | 0,05%    | EUR/CZK   | 25,09  | -0,04%   |
| USD/HUF           | 218,92 | -0,59%   | USD/JPY   | 87,13  | 0,50%    | EUR/PLN   | 4,0674 | -0,19%   |

Forrás: Reuters

A nemzetközi pénz- és tőkepiacok hangulata egyre kedvezőbben alakul, annak köszönhetően, hogy az USA-ban az utolsó pillanatban megállapodás született a költségvetési szakadék helyzetének rendezésével kapcsolatban. A forint az euróval szemben már a 291-es szint alatt tartózkodik, a dollárral szemben már 219 alatt, a svájci frankkal szemben 240 körül mozognak a jegyzések. A dollár kismértékben gyengült az euróhoz képest, a kurzus 1,326 körül jár. A régiós devizák közül a forinttal párhuzamosan a cseh korona és a lengyel zloty árfolyama is erősödést mutatott, egy euróért 25,1 koronát, illetve 4,067 zlotyt kell adni a bankközi devizapiacra.

Erősödőben a forint



Forrás: Reuters

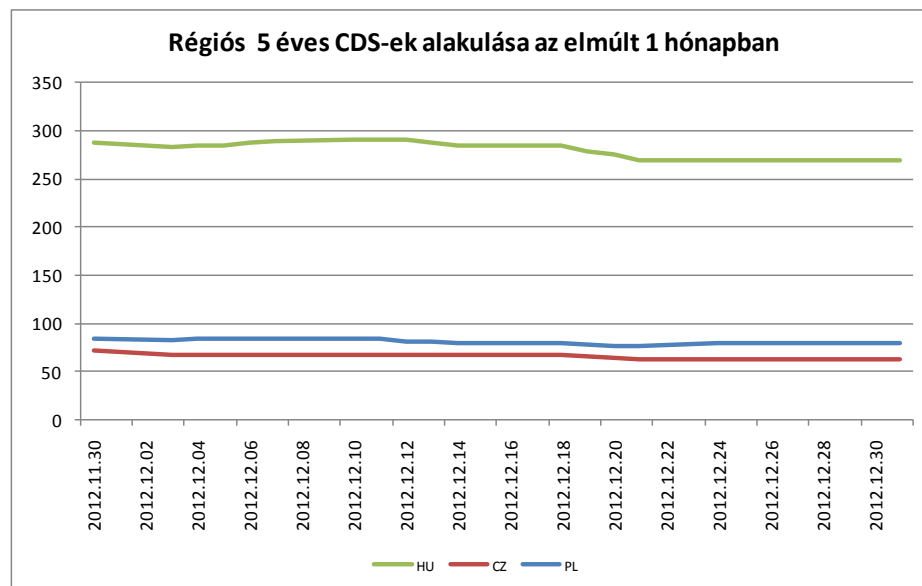
Emelkedett a BUX

Az év utolsó kereskedési napján a nyugat-európai parketteken az eladók voltak többségben, köszönhetően az akkor még fennálló jelentős bizonytalanságnak az amerikai költségvetési szakadékkal kapcsolatban. A kelet-közép-európai régióra vegyes elmozdulások voltak jellemzőek, a BUX-index értéke a 2012-es 10,2 milliárdos napi átlagot alulmúló 4,1 milliárd forintos forgalom mellett 0,6%-kal emelkedett, ezzel a magyar index a bolgár mögött a második legjobb teljesítményt nyújtotta a térségben. A sereghajtó az osztrák ATX volt, melynek értéke több mint 0,4%-kal esett vissza.

Kismértékű elmozdulások az állampapír-piacon

Az állampapírok másodpiacán múlt pénteken a hozamok az év végéhez közeledve csak enyhe elmozdulást mutattak. Az éven belüli lejáratú DKJ-k közül egyedül a 6 hónapos referencia-hozam módosult, amely 3 bázisponttal emelkedett, az éven túli lejáratokon pedig minimális, -1 és +1 bázispont közötti változások mutatkoztak. Az 5 éves CDS értéke gyakorlatilag nem módosult, jelenleg 269,25 bázisponton áll.

| Másodpiaci állampapírhozamok |           |               |
|------------------------------|-----------|---------------|
| Futamidő                     | Hozam (%) | Változás (bp) |
| M3                           | 5,33      | 0             |
| M6                           | 5,28      | 3             |
| M12                          | 5,40      | 0             |
| Y3                           | 5,61      | 1             |
| Y5                           | 5,89      | 0             |
| Y10                          | 6,11      | -1            |
| Y15                          | 6,11      | -1            |
| Bubor ON                     | 5,02      | -0            |
| 5 év CDS                     | 269,25    | 0             |



Forrás: Reuters

## EU

Európában tegnap nem publikáltak jelentős gazdasági jellegű adatot.

Fontosabb makroadatok és európai történések hiányában a főbb európai részvénypiacokon a befektetők hétfőn az amerikai költségvetési szakadékról szóló hírekre figyeltek. Mivel a hétvégén nem sikerült megállapodásra jutni ezzel kapcsolatban, **az európai tőzsdék vegyesen zártak**: a DAX 0,57 százalékkal, a FTSE 0,47 százalékkal került lejjebb, míg a francia CAC40 0,57 százalékos tudott erősödni.

| Európai 10 éves állampapírhozamok |           |               |
|-----------------------------------|-----------|---------------|
| Név                               | Hozam (%) | Változás (bp) |
| spanyol                           | 5,32      | -1            |
| olasz                             | 4,53      | -3            |
| portugál                          | 7,00      | 1             |
| német                             | 1,30      | 0             |
| francia                           | 1,99      | -1            |

Forrás: Reuters

**Az év utolsó napján csak kismértékű hozammozgás volt megfigyelhető az európai állampapírhozamok terén.** A spanyol kötvények hozama 1, az olaszoké 3 bázisponttal esett vissza, míg a portugál hozamok 1 bázisponttal emelkedtek. A francia kötvények hozama 1 bázispontos csökkenést mutatott.

Vegyes zárás Európában

