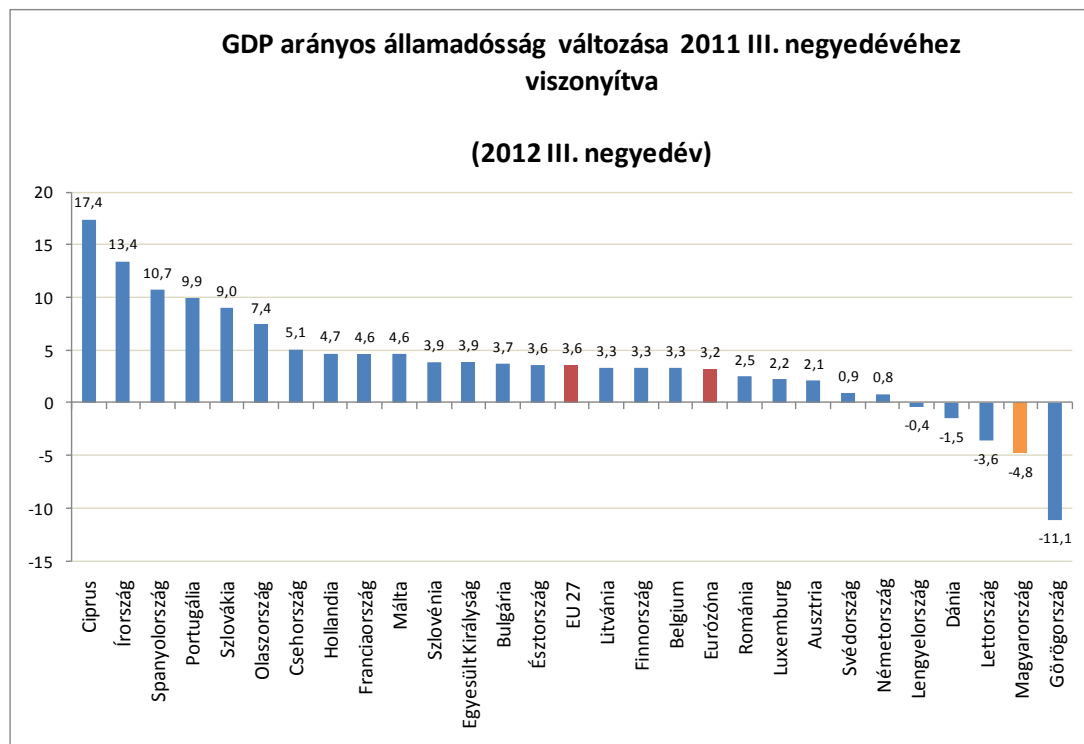




Magyarország

Csökkenő államadósság



Forrás: Eurostat

Az Eurostat adatai szerint 2011 harmadik negyedévéhez képest az Európai Unióban mindössze öt országban csökkent a GDP arányos államadósság, a csökkenés mértéke pedig Magyarországon volt a második legmagasabb, 4,8 százalékponttal, de az első helyen álló Görögország esetében jelentős mértékű adósság elengedés is történt.

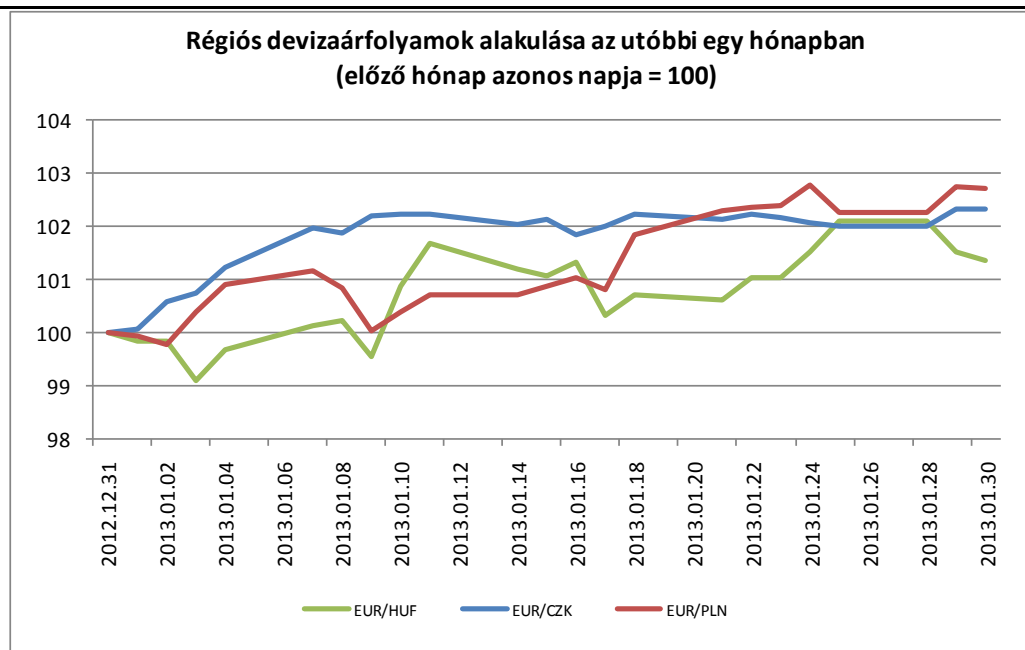
Az MNB Monetáris Tanácsa ismét 0,25 százalékponttal csökkentette az irányadó kamatlábat, így annak értéke 5,5%.

Erősödött a forint

Deviza árfolyamok								
Devizapár	Érték	Változás	Devizapár	Érték	Változás	Devizapár	Érték	Változás
EUR/HUF	295,50	-0,63%	EUR/USD	1,3487	0,23%	GBP/USD	1,5749	0,29%
CHF/HUF	237,42	-0,44%	EUR/CHF	1,2441	-0,18%	EUR/CZK	25,63	-0,11%
USD/HUF	218,98	-0,87%	USD/JPY	90,94	0,17%	EUR/PLN	4,1823	-0,38%

Forrás: Reuters

A tegnapi napon az MNB kamatcsökkentésére nem reagált gyengüléssel a forint árfolyama. A döntést követően a Monetáris Tanács nyilatkozatában a jövőben várható monetáris politikai irányvonallal kapcsolatos piacnyugtató üzenetének hatására pedig erősödésbe kezdett a magyar fizetőeszköz. Az euróval szembeni kurzus 0,6%-os javulást követően ma reggel 295,5 közelében jár. Eközben a dollár 0,2%-os gyengülést mutatott az euróhoz viszonyítva, míg a régiós devizák közül a cseh korona 0,1%-kal, a lengyel zloty 0,4%-kal erősödött. A svájci frank jegyzések ma reggel 237,4, a dollár jegyzések 219 forint körül ingadoznak a bankközi devizapiacon.



Emelkedett a BUX

Ingadozó teljesítményt mutattak a tegnapi mértékadó nyugat-európai parkettek, a kelet-közép-európai régió tőzszeindexei vegyes teljesítménnyel zártak. **A BUX alacsony, 5,2 milliárd forintos forgalom mellett 0,3%-kal került feljebb, ezzel a régió középmezőnyében végzett.** Az elmúlt napok gyengélkedését követően a török index zárt az élen 1,2%-os emelkedéssel, míg a sereghajtó ezúttal a bolgár SOFIX volt, 0,8%-os gyengüléssel.

Nem volt érdemi hozamváltozás a másodlagos piacon

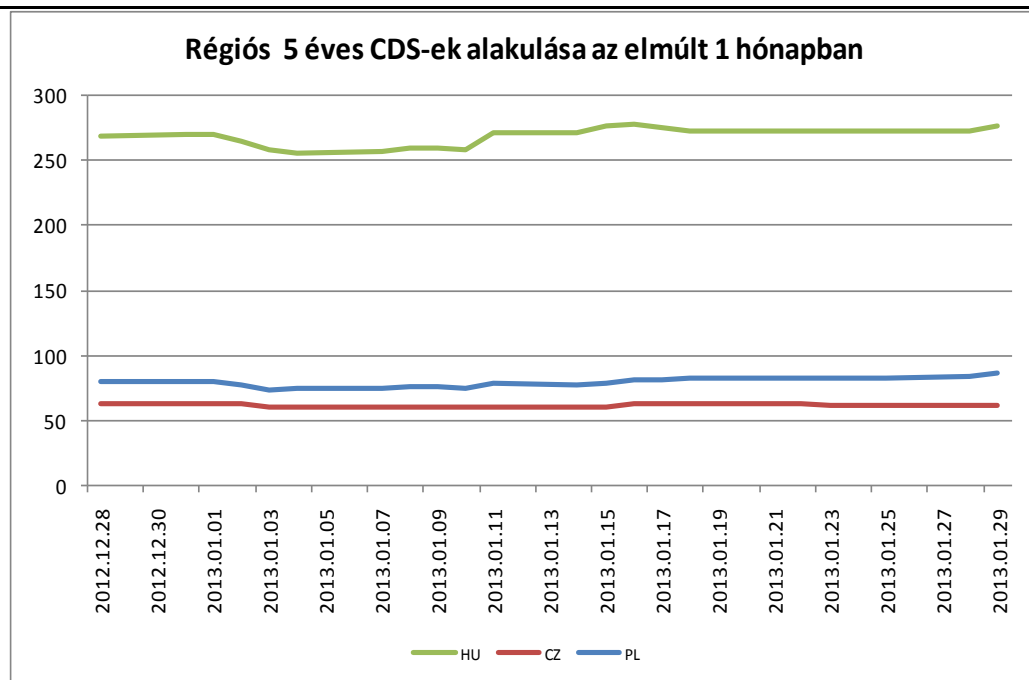
Másodpiaci állampapírhozamok		
Futamidő	Hozam (%)	Változás (bp)
M3	5,38	0
M6	5,34	1
M12	5,37	0
Y3	5,47	0
Y5	5,93	-2
Y10	6,42	-2
Y15	6,45	1
Bubor ON	5,11	1
5 év CDS	276,31	4

Forrás: Reuters

Az állampapírok másodpiacán tegnap nem változtak érdemben a hozamok. A 6 hónapos referencia hozam minimális mértékben, 1 bázisponttal emelkedett, az éven belüli lejáratokon egyéb változás nem történt. Az éven túli lejáratokon -2 és +1 bázispont közötti hozamváltozás következett be. Az 5 éves CDS értéke 3,92 bázispontos emelkedést követően 276,31 bázispontra módosult.

Sikeres DKJ-aukción

Az ÁKK által 50 milliárd forintos kerettel meghirdetett 3 hónapos DKJ aukcióra összesen 111 milliárd forintnyi vételi ajánlat érkezett, így az adósságkezelő 55 milliárd forintra emelte az elfogadott ajánlatok mennyiségét. Az elfogadott ajánlatok hozama 5,39% és 5,44% között szóródott, az átlaghozam 5,42%-os lett.



Forrás: Reuters

EU

Javuló fogyasztói hangulat
Németországban

A februárra vonatkozó német GfK fogyasztói hangulat indexének értéke 5,8 pontra emelkedett a januári, felfelé módosított 5,7 pontról. A fogyasztók jövedelmi várakozásai, vásárlási hajlandósága és gazdasági várakozásai is jelentősen javultak. Az index értéke a fogyasztás éves alapon történő növekedését jelzi előre a februári hónapra.

Pluszban zártak a nyugat-
európai tőzsdék

A kedvező német makrogazdasági adat mellett az USA-ból és Európából érkező vállalati hírek befolyásolták a befektetői hangulatot az európai tőzsdéken. **A vezető nyugat-európai részvényindexek eséssel kezdték a napot, a későbbiekben azonban felfelé vették az irányt,** végül pozitív tartományban zárták a keddi kereskedést. A német DAX 0,2 százalékkal erősödött hétfői záróértékéhez képest, a francia CAC40 index 0,13 százalékos, míg a londoni FTSE jelentős, 0,71 százalékos nyereséget könyvelhetett el.

Európai 10 éves állampapírhozamok		
Név	Hozam (%)	Változás (bp)
spanyol	5,16	-8
olasz	4,16	-4
portugál	6,12	-14
német	1,69	-0
francia	2,27	-1

Forrás: Reuters

Csökcentek a hozamok a perifériaországok állampapírjainak másodpiacán: a 10 éves spanyol állampapírok hozama 8 bázisponttal, az olasz papírok hozama 4 bázisponttal került lejjebb, míg a portugál államkötvények hozama 14 bázispontos mérséklődést mutatott.

USA

<p>Nőtt az amerikai fogyasztók pesszimizmusa</p> <p>Emelkedtek a lakásárak</p>	<p>A Conference Board fogyasztói bizalmi indexének januári értéke 58,6 pontra esett vissza a decemberi, felfelé módosított 66,7 pontról, ami az elemzői várakozások szerinti 64 pontot is jelentősen alulmúlja. Az index értéke utoljára 2011 novemberében volt ennél alacsonyabb.</p> <p>Az S&P Case Shiller statisztikái szerint novemberben szezonálisan kiugázítva 0,6 százalékkal emelkedtek a lakásárak a 20 legnagyobb amerikai városban, az év/év index pedig 5,5 százalékos növekedést mutat, mely megfelel az elemzői várakozásoknak. Ezzel immár tizedik hónapja drágulnak az ingatlanok az USA-ban.</p>															
<p>Vegyes zárás az amerikai tőzsdéken</p>	<p>A vegyes makrogazdasági adatok mellett főként a vállalatok felől érkező hírek határozták meg a befektetők hangulatát az amerikai parketteken. Az S&P 500 és a Dow Jones index határozott emelkedést mutatott a kereskedés folyamán. Az S&P 500 0,51 százalékos, a Dow Jones 0,52 százalékos pluszban fejezte be a napot, melynek legjobban teljesítő komponense a Pfizer lett. A gyógyszeripari óriás ugyanis a várakozásokat meghaladó negyedik negyedéves bevételekről adott számot gyorsjelentésében. A Nasdaq 0,02 százalékkal került lejjebb, melyben a Seagate és BMC kedvezőtlen előrejelzései is szerepet játszottak.</p>															
<p>Emelkedtek a hozamok</p>	<table border="1" style="margin: auto;"> <thead> <tr> <th colspan="3" style="text-align: center;">Amerikai állampapírhozamok</th> </tr> <tr> <th style="text-align: center;">Név</th> <th style="text-align: center;">Hozam (%)</th> <th style="text-align: center;">Változás (bp)</th> </tr> </thead> <tbody> <tr> <td style="text-align: center;">2 éves</td> <td style="text-align: center;">0,30</td> <td style="text-align: center;">+1</td> </tr> <tr> <td style="text-align: center;">10 éves</td> <td style="text-align: center;">2,00</td> <td style="text-align: center;">+2</td> </tr> <tr> <td style="text-align: center;">30 éves</td> <td style="text-align: center;">3,18</td> <td style="text-align: center;">+3</td> </tr> </tbody> </table> <p style="text-align: center;"><i>Forrás: Reuters</i></p> <p>Az amerikai pénzügyminisztérium 35 milliárd dollár értékben adott el 5 éves lejáratú állampapírokat, március óta a legmagasabb, 0,889 százalékos átlaghozammal, 2,88-szoros lefedettség mellett, amely némileg meghaladja az előző hat kibocsátáson tapasztalt 2,84-szoros átlagos értéket. Az aukciót követően emelkedtek a hozamok az amerikai állampapírok másodpiacán: a 2 éves kötvények hozama 1 bázisponttal, a 10 éves papírok hozama 2, míg a 30 éves kötvények hozama 3 bázisponttal került feljebb.</p>	Amerikai állampapírhozamok			Név	Hozam (%)	Változás (bp)	2 éves	0,30	+1	10 éves	2,00	+2	30 éves	3,18	+3
Amerikai állampapírhozamok																
Név	Hozam (%)	Változás (bp)														
2 éves	0,30	+1														
10 éves	2,00	+2														
30 éves	3,18	+3														
<p>Tovább drágult az olaj</p>	<p>Az olaj ára 0,82 százalékkal emelkedett a keddi kereskedésben (jelenleg 97,6 dolláron áll), melynek hátterében a felerősödő közel-keleti feszültségek és egy amerikai olajfinomító bezárása miatti ellátási aggodalmak álltak. A dollár gyengülése és a kedvezőtlen amerikai fogyasztói bizalmi index miatt az arany árfolyama 0,55 százalékkal került feljebb (1663 dollár volt tegnap az árfolyam) hétfői záróértékéhez képest.</p>															

Ázsia

<p>Szárnyalás Ázsiában</p>	<p>Az összes mértékadó távol-keleti index emelkedett a ma reggeli kereskedésben, köszönhetően a gazdasági kilátásokkal kapcsolatos bizakodásnak. A japán Nikkei 2,3, a TOPIX 1,5, a kínai Shanghai Composite 1%-kal került feljebb, a hongkongi Hang Seng 0,7%-ot, a dél-koreai KOSPI 0,4%-ot emelkedett.</p>
----------------------------	--