

STATISZTIKAI TÁJÉKOZTATÓ
OKTATÁSI ÉVKÖNYV
2010/2011
Statistical Yearbook of Education

2010/2011

Budapest, 2011

Készült – Compiled by
a Nemzeti Erőforrás Minisztérium – Ministry of National Resources
Oktatási Fejlesztéspolitikai, Statisztikai és Szervezési Főosztály – Department for Educational
Development Policy, Section of Statistics and Organisational Section
Statisztikai Osztályán – Section of Statistics
ISSN: 1587-5873

Főosztályvezető – Head of Department
Dr. Hardy F. Gábor

Osztályvezető – Head of Section
Könyvesi Tibor

Összeállította – Contributed by
Csécsiné Máriás Emőke
Hagymásy Tünde
Könyvesi Tibor

Tartalomjegyzék – Table of contents

Bevezető – <i>Introduction</i>	5
Összefoglaló – <i>Summary</i>	7
I. Összefoglaló adatok	13
<i>I. Summary Data</i>	13
1. Intézmények száma – <i>Number of educational institutions</i>	15
2. Feladatellátási helyek, karok száma – <i>Number of school-sites</i>	15
3. Óvodás gyermekek, tanulók és hallgatók az összes képzési szinten – <i>Number of pupils/students</i>	16
4. Óvodás gyermekek, tanulók és hallgatók közül a leányok/nők az összes képzési szinten – <i>Girls/female students</i>	17
5. Kezdő évfolyamos tanulók – <i>Students in 1st grade of programmes</i>	18
6. Végzettek – <i>Graduates</i>	19
7. Főállású pedagógusok és oktatók száma a nappali és felnőttoktatásban – <i>Number of teachers in full-time and part-time education together</i>	20
8. Óvodai csoportok, osztályok száma a nappali és felnőttoktatásban – <i>Children-groups, classes in full-time and part-time education together</i>	21
9. Óvodai férőhelyek, osztálytermek száma – <i>Capacity (in person) of kindergartens, number of classrooms</i>	21
10. A 6 és 8 évfolyamos gimnáziumok 5-8. évfolyamos tanulói – <i>Students in 5-8st grade of secondary general schools</i>	22
11. Idegennyelvoktatás – <i>Teaching foreign languages</i>	23
12. Nemzeti, etnikai kisebbségi nevelés, oktatás – <i>Education of national minorities</i>	27
13. Külföldi állampolgárságú óvodások, tanulók és hallgatók nappali tagozaton – <i>Foreign pupils/students in full-time education</i>	30
14. Gyógypedagógiai nevelés, oktatás – <i>Special education</i>	33
15. Számítástechnikai és internetoktatás az intézményekben – <i>Informatics- and internet-education in institutions</i>	37
16. A közoktatási intézmények főbb adatai feladatellátási helyenként, fenntartók szerint – <i>Main data of public education institutions by type of school-sites and maintainers</i>	39
II. Összefoglaló területi adatok	47
<i>II. Summary Regional Data</i>	47
1. Feladatellátási helyek száma – <i>Number of school-sites</i>	48
2. Óvodás gyermekek, tanulók a nappali és a felnőttoktatásban – <i>Number of pupils/students in full-time and part-time education together</i>	54
3. Óvodás gyermekek, tanulók a nappali rendszerű oktatásban – <i>Number of pupils/students in full-time education</i>	60
4. Kezdő évfolyamos tanulók, nappali és felnőttoktatásban – <i>Students in 1st grade of programmes, full-time and part-time education together</i>	66
5. Végzettek a nappali és felnőttoktatásban – <i>Graduates, in full-time and part-time education together</i>	71
6. Főállású pedagógusok a nappali és felnőttoktatásban – <i>Number of teachers in full-time and part-time education together</i>	77
7. Óvodai csoportok, iskolai osztályok száma a nappali és felnőttoktatásban – <i>Children-groups in kindergartens, classes in schools in full-time and part-time education together</i>	83
8. Óvodai férőhelyek és iskolai osztálytermek száma – <i>Capacity (in person) of kindergartens, number of classrooms in schools</i>	89
9. Egy pedagógusra jutó óvodás gyermekek, tanulók száma a nappali és felnőttoktatásban – <i>Number of pupils/students per teachers in full-time and part-time education together</i>	95
10. Egy csoportra, osztályra jutó óvodás gyermekek, tanulók száma a nappali és felnőttoktatásban – <i>Number of pupils/students per children-groups/classes in fulltime and part-time education together</i>	101
11. A hallgatók száma a szülők (hallgatók) állandó lakhelye szerint az összes tagozaton – <i>Number of students by residence of parents (of students) in full-time and part-time education together</i>	107
12. A hallgatók száma a szülők (hallgatók) állandó lakhelye szerint a nappali tagozaton – <i>Number of students by residence of parents (of students) in full-time education</i>	108
13. Szakképzésben részesülő tanulók ISCED szakterületek szerint – <i>Students in vocational education, by ISCED fields of education</i>	109
14. Szakmai vizsgát tett tanulók ISCED szakterületek szerint – <i>Graduates in vocational education, by fields of education</i>	113
15. Szakképzésben részesülő tanulók OKJ szakmacsoportok szerint – <i>Students in vocational education, by groups of professions by NVQL</i>	117
16. Szakmai vizsgát tett tanulók OKJ szakmacsoportok szerint – <i>Graduates in vocational education, by groups of professions by NVQL</i>	119

17. Felsőfokú képzésben a részvételek száma ISCED tanulmányi területek és a képzési helyek megyei elhelyezkedése szerint – <i>Students in tertiary education, by ISCED fields, regions and place of task units</i>	121
18. Felsőfokú képzésben a végzettek száma ISCED tanulmányi területek és a képzési helyek megyei elhelyezkedése szerint – <i>Graduates in tertiary education, by ISCED fields, regions and place of task units</i>	129
19. Nevelési tanácsadót igénybevevők száma – <i>Clients of the Educational Guidance Service</i>	137
III. Részletes adatok 2010/2011. tanév	139
<i>III. Data Detailed School year 2010/2011</i>	139
1. Óvoda – <i>Kindergartens</i>	141
2. Általános iskola – <i>Primary (general) schools</i>	142
3. Szakiskola – <i>Vocational schools</i>	143
4. Speciális szakiskola – <i>Special vocational schools</i>	144
5. Gimnázium – <i>Secondary general schools</i>	145
6. Szakközépiskola – <i>Secondary vocational schools</i>	146
7. Felsőoktatás – <i>Tertiary education</i>	147
8. A felsőoktatási hallgatók a képzési szintek és tagozatok szerint – <i>Students in tertiary education by level and form of education</i>	148
9. Felsőoktatási intézményenkénti főbb hallgatói és oktatói létszámadatok az összes tagozaton – <i>Students and academic staff teachers by tertiary level institutions in full-time and part-time education together</i>	149
10. Óvodás gyermekek, tanulók, hallgatók a nappali és a felnőttoktatásban, az összes képzési szinten és tagozaton állami és nem állami fenntartású intézményekben együtt, korévenként – <i>Pupils/students in full-time and part-time education in public and private institutions together, by age</i>	152
11. Óvodás gyermekek, tanulók, hallgatók a nappali oktatásban, nappali tagozaton az összes képzési szinten állami és nem állami fenntartású intézményekben együtt, korévenként – <i>Pupils/students in full-time education in public and private institutions together, by age</i>	154
12. a. Alapfokú művészetoktatás – <i>Basic education of music and arts</i>	156
12. b. Alapfokú művészetoktatás művészeti áganként – <i>Basic education of music and arts by programmes</i>	157
13. Korai fejlesztés és gondozás, fejlesztő felkészítés, fejlesztő iskolai oktatás – <i>Early development, Development training, Development School</i>	159
14. Nevelési tanácsadó – <i>Educational Guidance Service</i>	160
15. Megyei (fővárosi, országos) szakértői bizottság – <i>Educational Rehabilitation Committees</i>	161
16. Logopédiai ellátás – <i>Speech therapy treatment</i>	163
17. Kollégium – <i>Student's hostels</i>	164
IV. Pénzügyi adatok	165
<i>IV. Financial Data</i>	165
1. A költségvetés oktatási kiadásai – <i>Public expenditure on educational institutions</i>	167
2. A 2010. évi költségvetés oktatási kiadásai forrás szerint – <i>Public expenditure on educational institutions in 2010 by sources</i>	168
3. Az egy gyermekre, tanulóra, hallgatóra jutó költségvetési kiadás (nappalival egyenértékű számított létszám alapján) – <i>Public expenditure on educational institutions per student based on full-time equivalents</i>	169
4. Az egy gyermekre, tanulóra, hallgatóra jutó költségvetési kiadás %-os emelkedése az 1995. évhez viszonyítva (nappalival egyenértékű számított létszám alapján) – <i>Increase of public expenditure on educational institutions per student in % of 1995 based on full-time equivalents</i>	170
5. A költségvetés oktatási kiadásai az államháztartás konszolidált kiadásainak, illetve a GDP arányában – <i>Public expenditure on educational institutions in % of total public expenditure and GDP</i>	171
6. A költségvetés oktatási kiadásainak aránya a GDP %-ában oktatási szintenként – <i>The public expenditure on educational institutions in % of GDP by level of education</i>	172
7. A költségvetési oktatási kiadások és a GDP %-os emelkedése az 1995. évhez viszonyítva – <i>Increase of public expenditure on educational institutions and of GDP in % to 1995</i>	173
8. A költségvetés oktatási kiadásai tevékenységenként, 2010 – <i>Public expenditure on educational institutions by categories, 2010</i>	174
9. Az oktatási kiadások főbb összetevői 2010-ben – <i>Components of public expenditure on educational institutions in 2010</i>	175
10. A költségvetés oktatás-beruházási kiadásai – <i>Capital expenditure on public educational institutions</i>	177
11. A költségvetés oktatási kiadásaiból a beruházások aránya (%) – <i>Capital expenditure in proportion (%) of public educational expenditures</i>	178
Módszertan – <i>Methodology</i>	180
Jegyzetek – <i>Notes</i>	182

Bevezető – Introduction

A Statisztikai Tájékoztató – Oktatási Évkönyv 2010/2011 kiadvány célja - hasonlóan a korábbi évekhez - a hazai oktatási rendszer statisztikai adatokon keresztüli bemutatása és a nemzetközi összehasonlíthatóság (oktatási szintek, képzési, tanulmányi területek) kereteinek felvázolása.

Az oktatásstatisztika fő feladata az oktatási rendszerben bekövetkezett változások követése, az oktatáspolitikai célok megvalósulásának vizsgálata, az esetleges negatív kísérőjelenségek feltárása és a hatékony tervezés elősegítése. Mivel a statisztika sajátossága, hogy a változásokat főleg időben méri, e feladatának csak akkor tud eleget tenni, ha a rendszerben bekövetkezett alapvető változások bemutatása mellett biztosítja az adatok időbeli összehasonlíthatóságát.

A kötet négy fejezte a legfontosabb, széles körben használt adatokat tartalmazza.

Az I. fejezet hosszú idősorai mellett a régiós, megyés rövid idősorokat (II. fejezet), a részletes, fenntartó típus szerinti bontásban az aktuális évre vonatkozó adatokat (III. fejezet) és az állami intézményekre vonatkozó főbb pénzügyi adatokat (IV. fejezet) gyűjtöttük össze az oktatási rendszer bemutatására. A kiadvány végén a statisztikai adatgyűjtés és feldolgozás módszertani megjegyzései, a kötetben használt legfontosabb rövidítések magyarázatai találhatóak. A CD melléklet az Oktatási Évkönyv mellett a Felsőoktatási - és a Közoktatási Statisztikai Tájékoztató 2010/2011-es tanév részletes táblázatait tartalmazza.

Az oktatási rendszer bemutatására használt legfontosabb mutatók (egy pedagógusra jutó gyermekek, tanulók száma, egy csoportra, osztályra jutó gyermekek, tanulók száma) számításánál a hazai gyakorlatnak megfelelő (és a KSH által is leggyakrabban használt) számítási módokat alkalmaztuk. Az egy gyermekre, tanulóra, hallgatóra jutó költségvetési kiadás mutatójánál a nemzetközi gyakorlatnak megfelelő számítási módot használtuk.

Az adatok forrása az Országos Statisztikai Adatgyűjtési Programban az oktatási intézmények tevékenységére vonatkozóan elrendelt oktatásstatisztikai adatgyűjtések, illetve az állami intézmények költségvetési beszámolóiból készült összesítések feldolgozása.

A kiadvány táblázatai kétnyelvű, magyar-angol fejlécekkel jelennek meg. A szó szerinti fordítás helyett a nemzetközi (UNESCO-OECD-EUROSTAT) adatszolgáltatásban elfogadott fogalmakat, illetve a KSH kiadványokban használatos kifejezéseket vettük át.

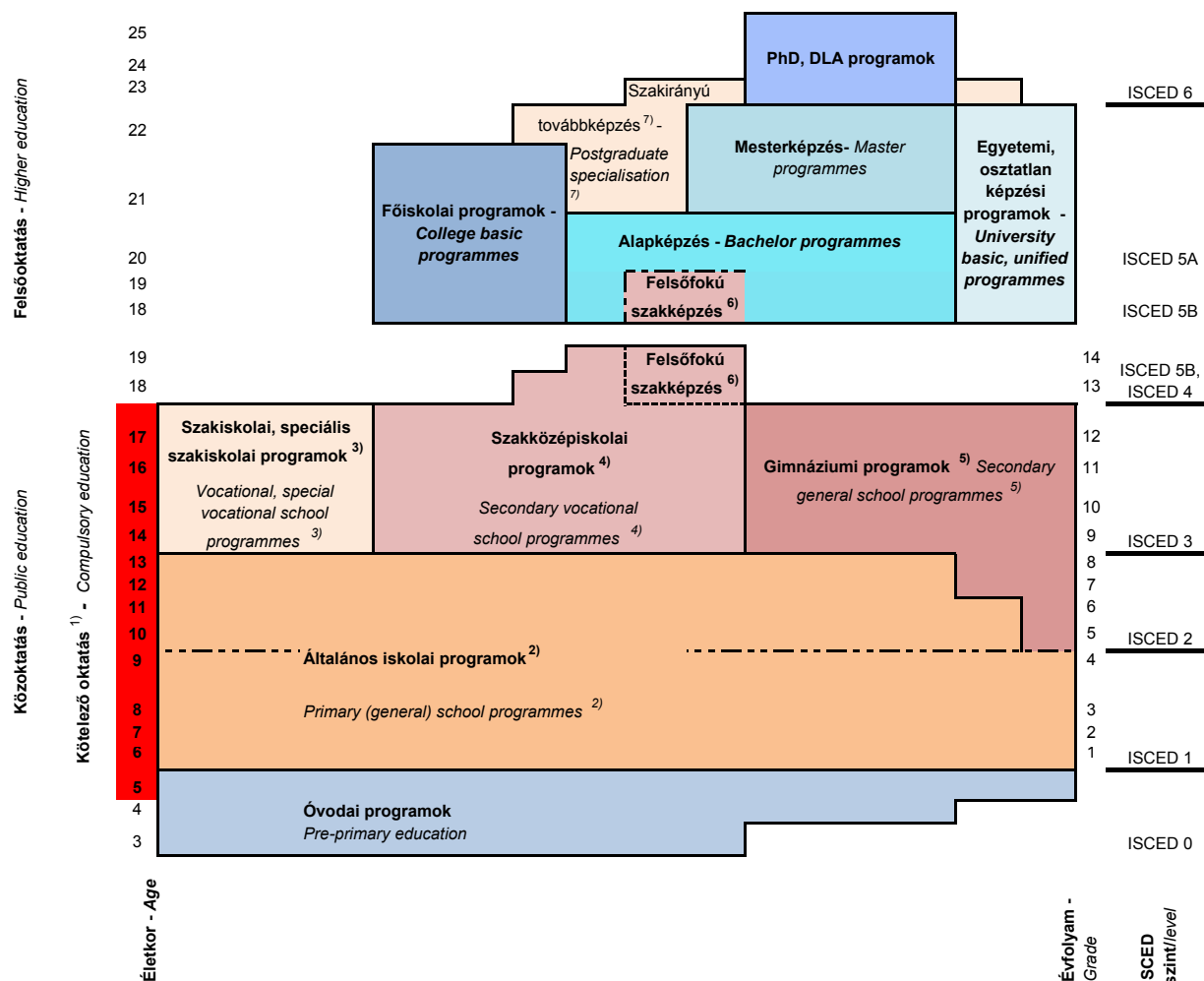
A folyamatosan növekvő nemzetközi és hazai információs igények kielégítéséhez a szükséges adatokat az adatszolgáltatók terheinek további növelése nélkül tervezzük biztosítani a 2009-ben bevezetett web-es közoktatás-statisztikai és a 2001 óta folyamatosan aktualizált kliens alapú felsőoktatás-statisztikai adatgyűjtő program segítségével.

A kiadvány borítóján felsorolt szerzőkön kívül köszönet illeti az adatszolgáltató intézményeket és minden további közreműködőt.

A kiadvány pdf formátumban letölthető a www.kormany.gov.hu -ról.

Az iskolarendszerű köz- és felsőoktatás szerkezete életkor, évfolyam és az oktatási programok nemzetközi besorolási szintje szerint

The Structure of the Hungarian Public Education and Higher Education System by age, grade and by ISCED level



Az egyes programoknál az elméleti életkort és képzési időt (évfolyam, szint) a nappali oktatásra, nappali tagozatra vonatkozóan jelöltük – *The figure shows the theoretical age and length of programmes in full-time education.*

1) Kötelező oktatás időszaka: 5. életév betöltésétől kötelező (legalább napi 4 órás) óvodai foglalkozás, 6. (legkésőbb 8.) életév betöltésétől az iskolaérettség elérésekor tankötelezettség, amely az 1997/98 tanévben vagy azt megelőzően elkezdett tanulmányok esetén 16 éves korig, 1998/99-es tanévtől tanulmányait kezdők esetén 18 éves korig tart. – *From the 5th year of the child the kindergarten is obligatory (for at least 4 hours per day). From the 6th year (or at last from the 8th year) starts the compulsory education (in case of school maturity). The compulsory education lasts until the 16th year for students starting school at the 1997/98 school year or before, from 1998/99 academic year the compulsory education lasts until the 18th years.*

2) Általános iskolai programok az alapképzés alsó (1-4. évfolyam) és felső (5-8. évfolyam) tagozata. – *Primary general school programmes include programmes for students in grade 1 to 8.*

3) Szakiskolai, speciális szakiskolai programok: a szakiskolai programok az általános képzés, szakmai előkészítő oktatás, pályaeorientáció, szakmai és szakmacsoportos alapozást és az érettségihez nem kötött szakképzéseket tartalmazzák. A speciális szakiskolai programok a gyógypedagógiai tanterv szerinti szakiskolai oktatást jelent. – *Vocational programmes contain general, pre-vocational, guidance, professional-, trade-groups foundation and vocational programmes without requirement of maturity examination. Special vocational programmes mean vocational school programmes delivered to students with special educational needs.*

4) Szakközépiskolai programok: az általános képzés, szakmai előkészítő oktatás, pályaeorientáció, szakmai és szakmacsoportos alapozást, és az érettségihez kötött nem felsőfokú, illetve a felsőfokú szakképzési programokat foglalják magukban. – *Secondary vocational school programmes contain general, pre-vocational, guidance, professional-, trade-groups foundation and vocational programmes with requirement of maturity examination and accredited post-secondary vocational programmes.*

5) Gimnáziumi programok: 4(5), 6, illetve 8 évfolyamos programokat foglalja magában. – *Secondary general school programmes include the programmes with 4 (5), 6 and 8 grades.*

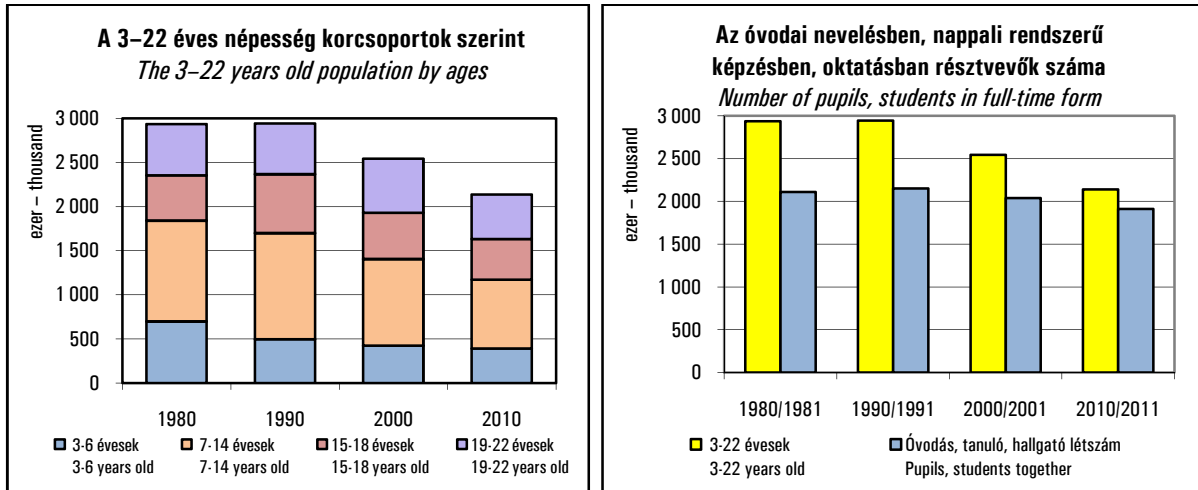
6) Felsőfokú szakképzési programok: érettségihez kötött felsőfokú szakmai végzettséget adó szakképzés. – *Accredited post-secondary vocational programmes with Certificate of Maturity examination as a precondition*

7) Szakirányú továbbképzés: ISCED 5A szinten történő képzés, amely újabb végzettséget nem ad – *Postgraduate specialisation programmes: This programmes in ISCED 5A level do not give a higher attainment level.*

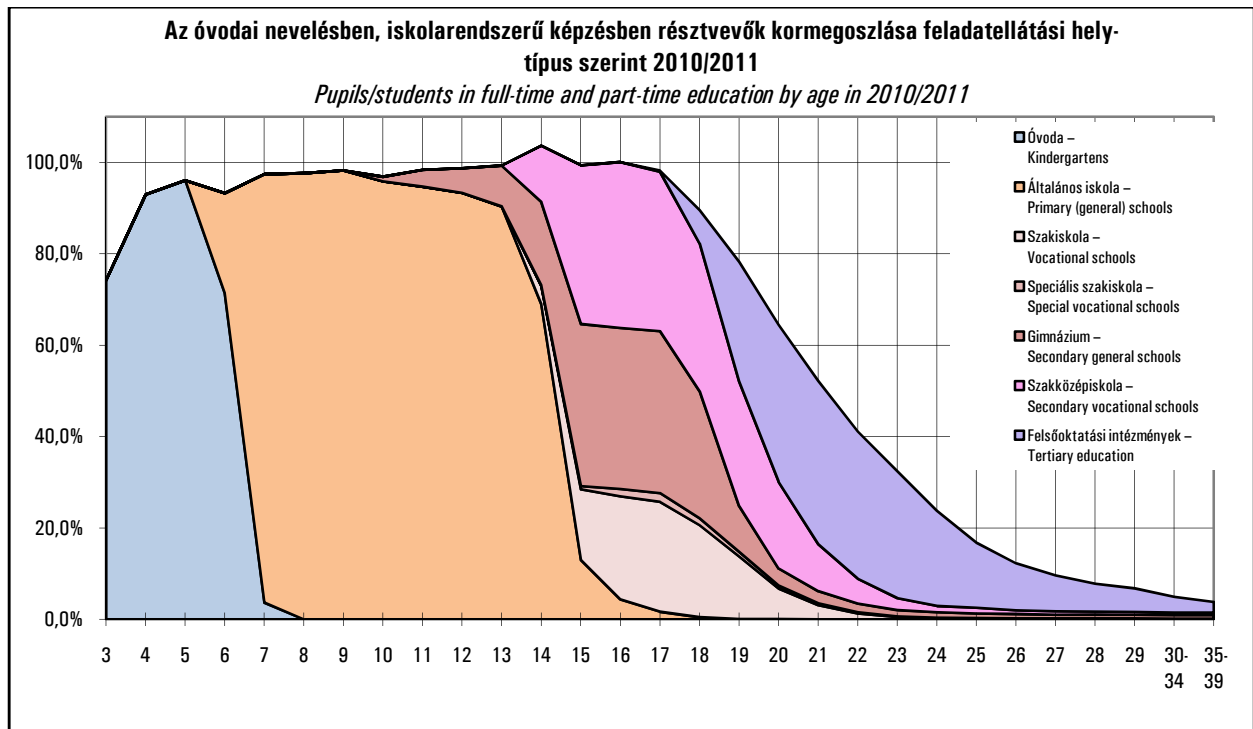
Összefoglaló — Summary

A 2010/2011. tanévben 2 millió 121 ezren részesültek óvodai nevelésben, iskolai rendszerű oktatásban, felsőfokú képzésben. Közülük 1 millió 914 ezren óvodai nevelésben, nappali rendszerű oktatásban, nappali tagozatos képzésben vettek részt, arányuk a 3-22 éves népességhez viszonyítva 89%. Ez az arány az elmúlt évtizedben folyamatosan emelkedő tendenciát mutat, jelenleg 16%-kal magasabb, mint 1990-ben.

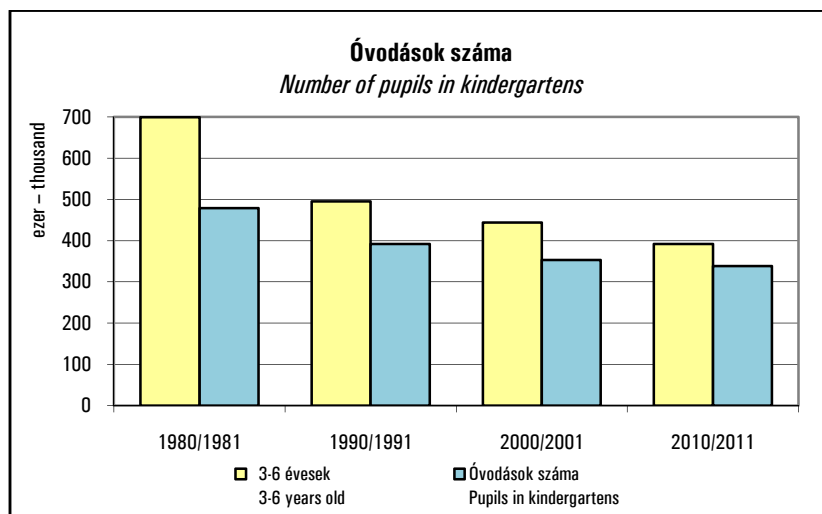
Az iskolai rendszerű felnőttképzésben, illetve a nem nappali rendszerű felsőoktatásban 207 ezren vettek részt, az előző évhez képest a közoktatásban 9,8%-os növekedés, míg a felsőoktatásban 5,5%-os csökkenés következett be.



Az iskolarendszerű nevelésben, oktatásban résztvevő gyermekek, tanulók, hallgatók egyre hosszabb időt töltenek az oktatási rendszerben. A rugalmas iskolakezdés, az átjárhatóbb közép- és felsőfokú oktatási rendszer a képzési idő kitolódásával jár(hat) együtt. A növekvő részvételi arányok mellett a képzési idő hosszabbodása is hozzájárul ahhoz, hogy a tanköteles koron túli fiatalok egyre növekvő arányban vesznek részt az iskolarendszerű oktatásban.



Az **óvodai** nevelésben résztvevő gyermekek számának 1995/1996 óta tartó csökkenése 2005/2006-ban megállt, a résztvevők száma a 2007/2008-as tanévi kismértékű csökkenés után ismét növekedett. E növekedés ellenére az utóbbi másfél évtizedben az óvodások száma a kedvezőtlen demográfiai folyamatoknak megfelelően 18%-kal csökkent. Figyelembe véve a bölcsődékben gondozott 3 életévüket már betöltött gyermekeket és az általános iskolába beiratott 6 éveseket is, a 3-6 évesek 92 %-a részesül bölcsődei gondozásban, óvodai nevelésben vagy (általános) iskolai oktatásban.



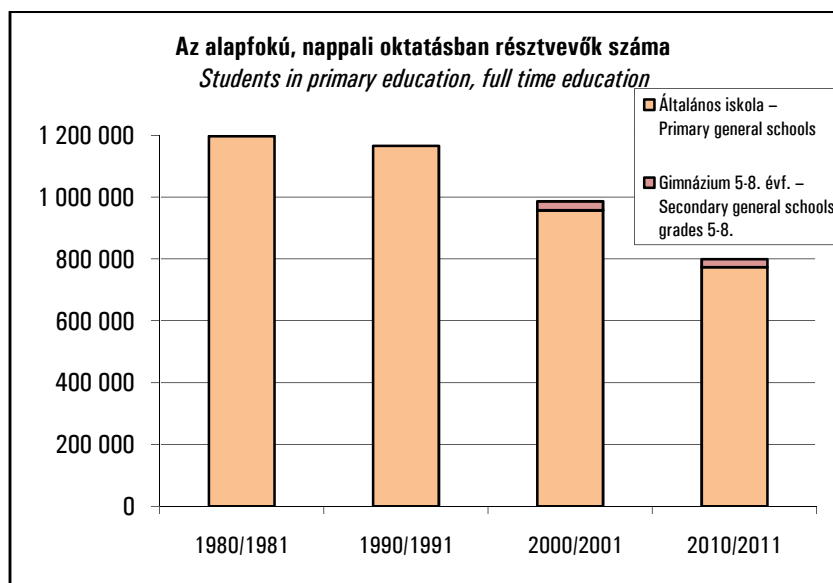
Az óvodákban foglalkoztatott pedagógusok létszáma az előző tanévhez képest kismértékben növekedett, 1995/1996-hoz viszonyítva ugyanakkor 6,1%-kal kevesebb pedagógus dolgozik az óvodákban.

Az egy óvodapedagógusra jutó óvodások száma országos átlagban 11,1, az egy óvodai csoportra jutó óvodások száma 23,2, mindkét átlag kis mértékben nőtt az előző évi adathoz képest.

2010/2011-ben közel azonos számú (0,4 %-kal kevesebb) intézmény működtetett óvodát, mint az előző évben. Az óvodai feladatellátási helyek száma 0,2%-kal csökkent.

Az **általános iskolai** tanulólétszám, a kedvezőtlen demográfiai folyamat miatt, nappali rendszerű oktatásban 17 ezerrel kevesebb, mint az előző évben, jelenleg 757 ezer fő. További 26 ezer tanuló a 6 illetve 8 osztályos gimnáziumok 5-8. évfolyamain tanul.

Míg 1980-tól 1990-ig alig 2,6%-kal csökkent az alapfokú oktatásban a tanulólétszám, addig a következő évtized végére már további 15 %-kal kevesebb diák ült az iskolapadokban. A létszámcsökkenés továbbra sem állt meg, 2001/2002 és 2010/2011 között közel 20 %-os volt.



Az általános iskolai tanulók közül 20 ezren gyógypedagógiai tantervű osztályokban tanultak, további 33 ezer speciális nevelési igényű tanuló integrált oktatásban részesül. Az önálló gyógypedagógiai osztályokban oktatott tanulók aránya a 2001/2002. tanévben 4,1% volt, 2010/2011-ben 2,6 %-ra csökkent. Az integrált oktatásban részesülő tanulók aránya 2001/2002 és 2010/2011 között 0,9%-ról 4,3 %-ra emelkedett.

A 6 illetve 8 évfolyamos gimnáziumok 5-8. évfolyamán 26 ezren tanultak, a korosztály létszámcsökkenésének hatására ezekben az intézményekben is folytatódott a létszámcsökkenés, mértéke idén 1,6%-os volt (az általános iskolai 5-8. évfolyamos tanulók létszámcsökkenése ennek többszöröse, idén 4,2%-os).

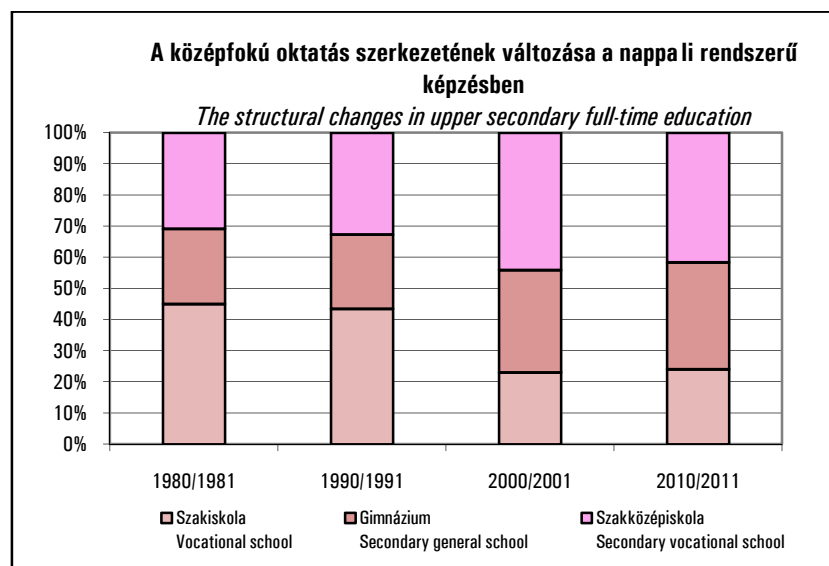
Az oktatási rendszerben található 16 évesek 4,4 %-a még nem végezte el a 8. osztályt. 2010-ben a nyolc éve indult első osztályosok 91%-a végezte el eredményesen a 8. évfolyamot. Ez a mutató hosszabb idő óta azonos szinten, 89-90% körül mozog.

A felnőttoktatási tanterv szerint oktatott tanulók száma az alapfokú oktatásban 2 ezer fő. A tanulók 65,7 %-a 7-8. évfolyamon tanul, 45,9 %-a 22 éves vagy fiatalabb.

Az általános iskolákban a pedagógusok száma a tanulólétszám csökkenésével párhuzamosan csökkent, a 2001/2002-es tanévhez viszonyítva közel 18,5 %-kal, az előző évhez képest 2010/2011-ben 0,9%-kal. Az egy pedagógusra jutó tanulók száma 10,3, az egy osztályra jutó tanulók száma 20,2. Az egyéb (alapítványi és egyéb) fenntartású intézmények mutatói a legalacsonyabbak, az egy pedagógusra jutó tanulók száma 8,3, az egy osztályra jutó tanulóké 14,5.

2010/2011-ben az előző tanévhez képest az általános iskolát működtető intézmények és az általános iskolai feladatellátási helyek száma közel azonos arányban csökkent (1,2 %-kal, illetve 1,1 %-kal).

A középfokú nappali rendszerű oktatásban résztvevők száma eltérő módon változott. A szakiskolák, speciális szakiskolák tanulólétszáma közel azonos az előző évihez (együttesen 0,4 %-kal nőtt). A szakközépiskolai tanulólétszám előző évi 2,3%-os növekedését, a 2010/2011-es tanévben 0,7%-os csökkenés követte. Míg 1990/91-ben a középfokú oktatásban résztvevő tanulók 44%-a szakiskolában (szakmunkásképzőben) tanult, 2010/2011-ben arányuk 24%. Az általános képzést nyújtó és a felsőfokú tanulmányokra eredményesebben felkészítő gimnáziumok részaránya 24%-ról 34%-ra emelkedett. A legnépszerűbb intézménytípusba, a szakközépiskolába járó tanulók aránya 33%-ról 42%-ra változott.



A középfokú felnőttoktatásban a felnőttoktatási tanterv szerinti tanulmányok 2001/2002 óta tartó csökkenése hatására 2010/2011-es tanévre a tanulók 12,7 %-a folytatta tanulmányait (2001/2002-be ez az arány 15 % volt).

A szakképző intézmények közül a szakiskolákban 137 489, a speciális szakiskolákban 9 851, a szakközépiskolákban 273 596 fő tanul. Ezen intézmények szakképző évfolyamain tanulók száma, a nappali- és felnőttoktatásban együtt 181 082, közülük az alábbi szakmaterületeken tanulnak legtöbben:

Szakterület – <i>Fields of education</i>	Tanulók – <i>Students</i>	
	száma – <i>Number</i>	%-a
Szálláshely-szolgáltatás, étkeztetés, vendéglátás – <i>Hotel, restaurant, catering</i>	19 270	10,6
Építőipar, vízi, közlekedési építés – <i>Building and civil engineering</i>	14 854	8,2
Gépgyártás, műszer- fémipar – <i>Mechanics and metal work</i>	12 491	6,9
Nagy- és kiskereskedelem – <i>Wholesale and retail sales</i>	11 469	6,3
Számítástechnikai tudományok – <i>Computer science</i>	8 778	4,8
Utazásszervezés, turizmus és szórakoztatás – <i>Travel, tourism and leisure</i>	8 143	4,5
Gépjárművek, hajók, repülőgépek tervezése, gyártása – <i>Motor vehicles, ships and aircraft</i>	7 807	4,3
Menedzsment és igazgatás – <i>Management and administration</i>	7 481	4,1

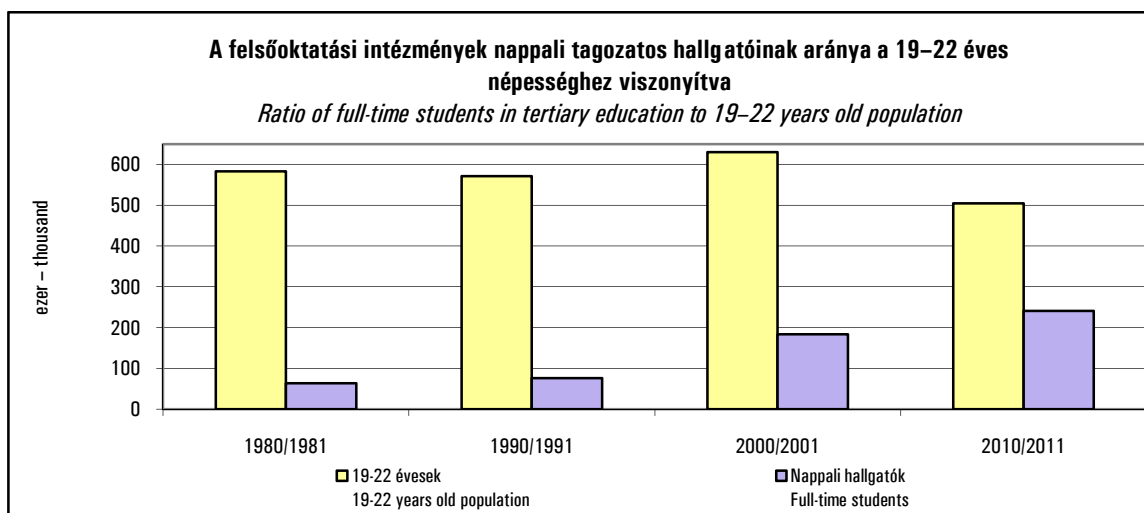
A szakképzésben 482 szakmát oktattak a 2010/2011. tanévben. Szakiskolákban 215, speciális szakiskolákban 75, szakközépiskolában 309 szakmában szerezhettek ismereteket a tanulók.

2010/2011-ben a középfokú szakképző intézményekben összesen 52,6 ezren tettek sikeres szakmai vizsgát, ebből 4,4 ezren a felsőfokú szakképzésben szereztek szakmai végzettséget.

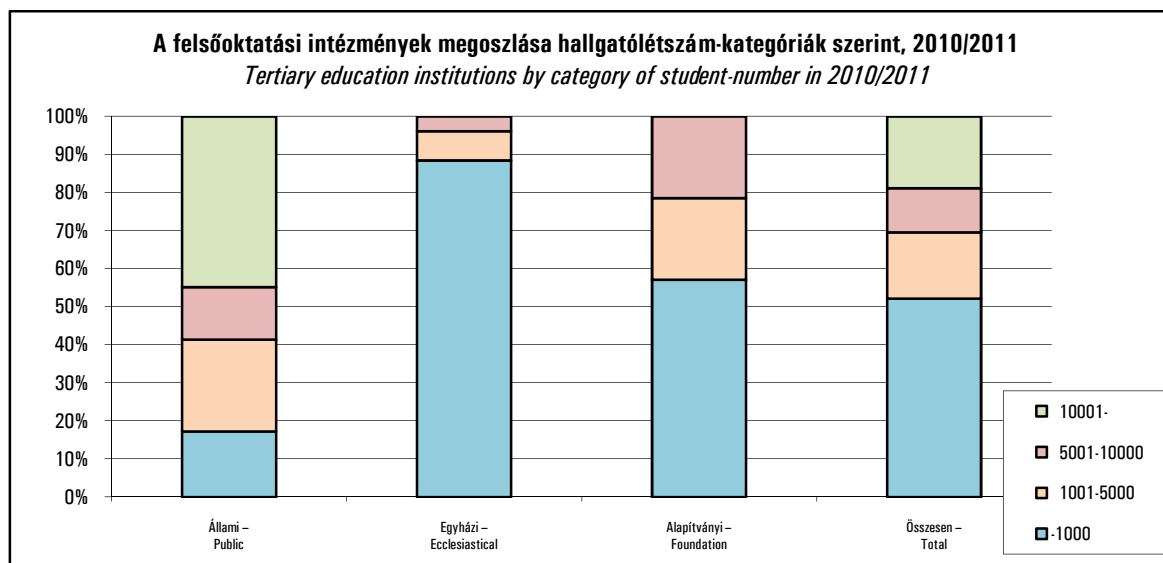
Szakközépiskolákban felsőfokú szakképzésben nappali és felnőttoktatásban 1999/2000-ben 1 369 fő (a szakképzésben tanulók 1,7 %-a), 2010/2011-ben 20 508 fő (a szakképzésben tanulók 22,8 %-a) tanult.

A középfokú tanulólétszám 0,6 %-kal, a pedagóguslétszám 1%-kal nőtt. A szakiskolákban az egy pedagógusra jutó tanulólétszám 14,8 (előző tanévben 15,3), speciális szakiskolákban 6,5 (előző tanévben 6,7), gimnáziumokban 13,2 (előző tanévben 13,1), szakközépiskolákban az előző tanévvel (13,8) azonos. Az egy osztályra jutó tanulólétszám szakiskolákban 24,0 (előző évben 24,2) speciális szakiskolákban 11,5 (előző tanévben 11,3), gimnáziumokban 29,1 (előző évben 28,7), szakközépiskolákban azonos az előző tanévi mutatóval (25,9).

A **felsőoktatásban** 2010/2011-ben 69 felsőoktatási intézményben (29 állami, 26 egyházi és 14 alapítványi) 361 ezren folytattak tanulmányokat. A felsőoktatási hallgatók létszáma 9 ezerrel csökkent az előző évihez képest, a nappali képzésben részt vevők létszáma közel 2 ezer fővel csökkent. Állami intézményekben tanult a hallgatók 87 %-a, egyházi intézményekben 5,7%-a és alapítványi intézményekben 7,3%-a. A 10 legnagyobb intézményben tanul a hallgatók 60%-a.



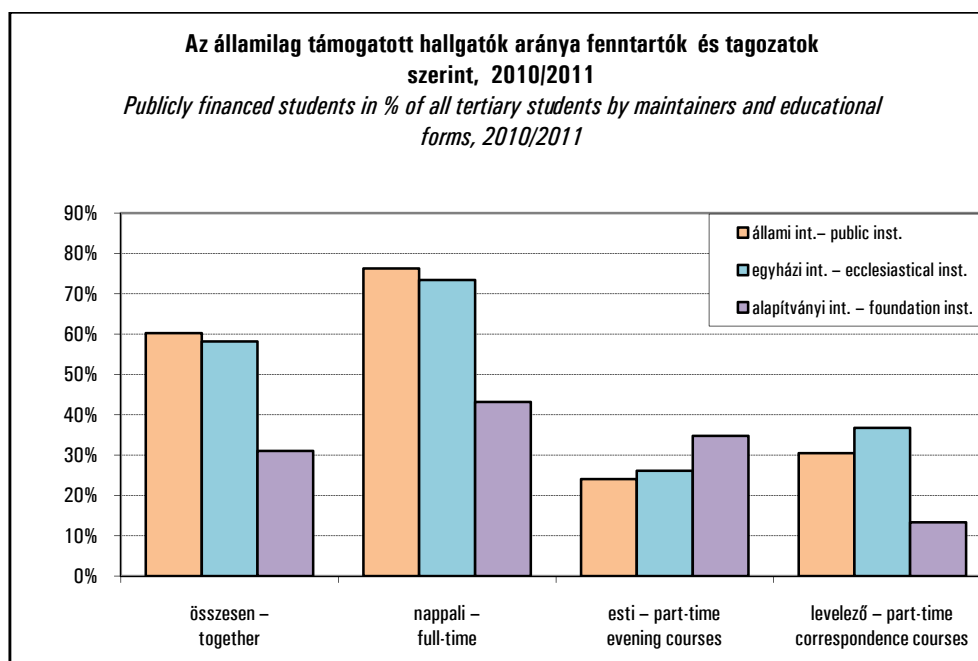
13 olyan állami intézmény van, amelyik 10 ezernél több hallgatót képez, a hallgatók 70%-a tanul ezekben az intézményekben. 36 intézmény 1000-nél kevesebb hallgatóval működik. Ezen intézmények közül 5 állami (művészeti egyetemek), 23 egyházi és 8 alapítványi, összesen 9 963 hallgatóval (2,8 %).



Felsőoktatási intézményekben a felsőfokú szakképzés hallgató-aránya 5,7 %. Főiskolai szintű képzésben a hallgatók 3,7%-a, egyetemi képzésben 5,2%-a, alapképzésben 62%-a, mesterképzésben 8,7%-a, osztatlan képzésben 8,4%-a, szakirányú továbbképzésben 4,4%-a és PhD, DLA programokban 2 %-a vesz részt.

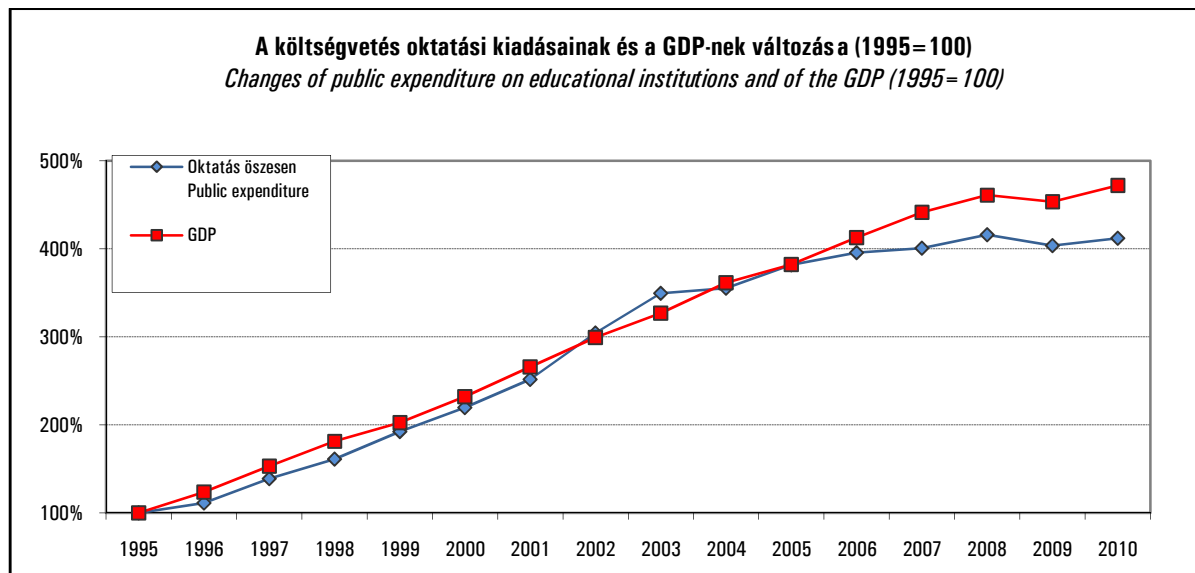
A felsőoktatási hallgatók létszámának csökkenése 2,4%-os volt, a nappali tagozatos képzésben részt vevő hallgatók száma 0,8 %-kal csökkent, a nem nappali tagozatosoké 5,5 %-kal. 2003/2004 óta a távoktatásos hallgatók létszáma 39 ezerről 15 ezerre esett vissza. 2010/2011-ben a hallgatók 42 %-a költségtérítés képzésben vett részt.

Az államilag támogatott képzésben részt vevők aránya az állami intézményekben 60,2 %, az egyházi intézményekben 58,2 %, az alapítványi intézményekben 31,1 %. Az összes hallgató 58%-a, a nappali képzésben részt vevőknek 74,1%-a államilag támogatott.



Az oklevelet szerzők száma főiskolai és egyetemi szinten, valamint alap-, mester- és osztatlan képzésben 53 ezer fő volt, 80 %-uk első diplomát kapott. Közülük nappali tagozaton 38 ezren végeztek, az első oklevelet szerzők aránya 90 %. Felsőfokú szakképzettséget felsőoktatási intézményben 4,1 ezren szereztek, 83 %-nak ez az első végzettsége. Nappali tagozaton 3,2 ezren, 84 % az első végzettséget szerzők aránya. 7,2 ezer fő szakirányú szakképzettséget, 1,3 ezren doktori fokozatot kaptak.

A költségvetésnek az állami oktatási intézményekre fordított kiadásai 2010-ben a GDP 4,7 %-át tették ki. Ez az előző évi értékkel közel azonos. A költségvetés oktatási kiadásainak növekedési üteme az 1995-ös évhez viszonyítva 2003-ban meghaladta, 2004 és 2005-ben közel azonos arányban változott, 2006 óta azonban elmarad a GDP növekedési ütemétől. Az oktatási szintek közötti arányokban a létszámváltozásokat követve a felsőoktatás részaránya az elmúlt 15 évben növekedett (1995-ben az oktatási kiadásokból a felsőoktatás részaránya 17,6 %, 2010-ben 20,5 %). Az egy gyermekre, tanulóra, hallgatóra jutó költségvetési kiadások 1995-höz viszonyítva az óvodánál emelkedtek a legnagyobb mértékben, az 1995-ös nominális érték 5,7-szeresére. Az iskolai oktatásban 4,6-szor, a felsőoktatásban 2,5-ször magasabb a támogatás. Folyó áron az óvodára fordított költségvetési kiadás 2010-ben 4,5-szer, az alap- és középfokú oktatásra fordított költségvetési kiadás 3,6-szor, a felsőoktatásra fordított kiadás 4,8-szor nagyobb volt, mint 1995-ben. Ez egy gyermekre, tanulóra, hallgatóra jutó költségvetési kiadások reálértékben csökkentek.



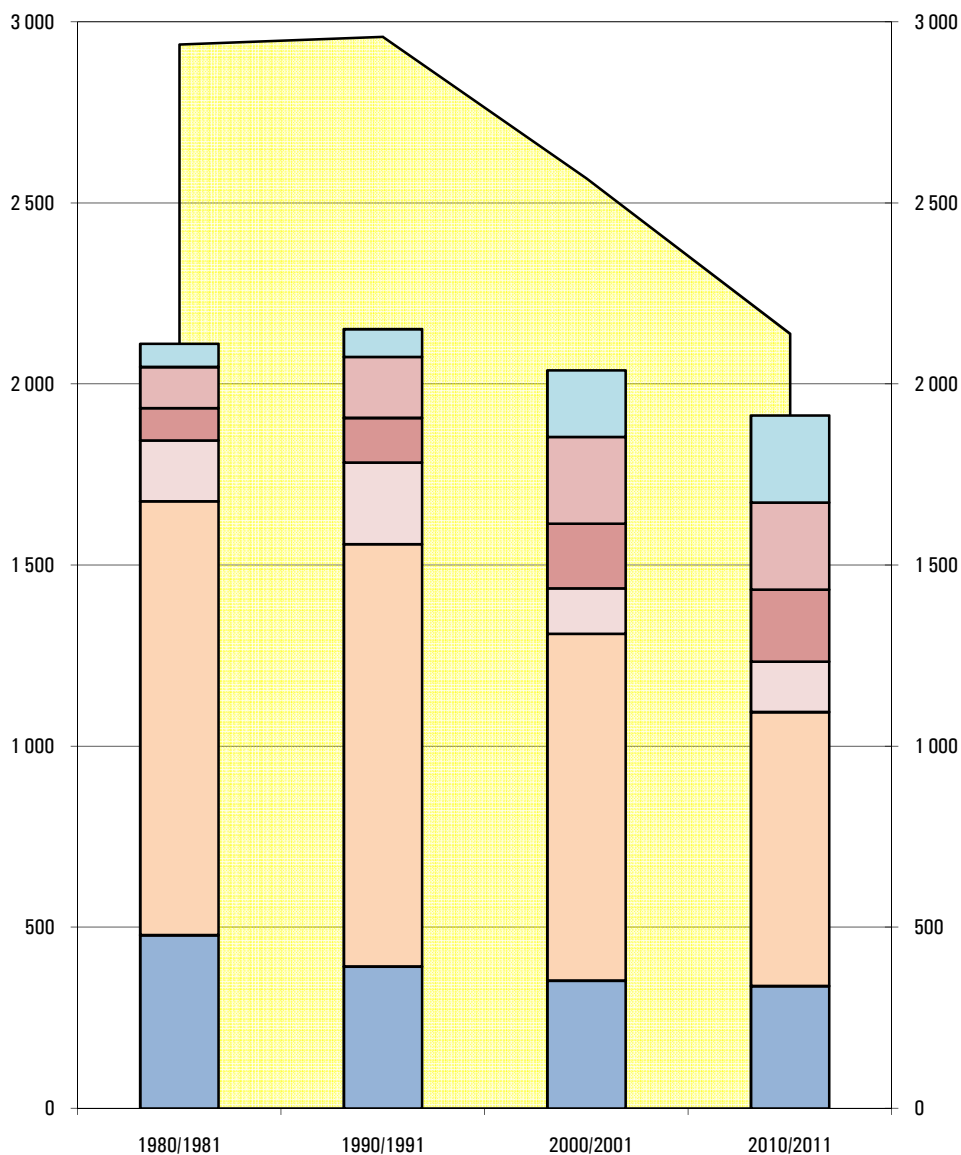
I. Összefoglaló adatok

I. Summary Data

Az óvodások és a nappali tagozaton tanulók létszáma *Pupils in kindergartens and students in full-time education*

létszám, ezer fő –
number, thousands

népesség, ezer fő –
population, thousands



- 3-22 évesek – Population 3-22 years old
- Felsőoktatási intézmények – Tertiary institutions
- Szakközépiskola – Secondary vocational schools
- Gimnázium – Secondary general schools
- Szakiskola, speciális szakiskola – Vocational, special vocational schools
- Általános iskola – Primary general schools
- Óvoda – Kindergartens

Tanév	Óvoda ¹⁾	Általános iskola ^[a]	Szakiskola ^[b]	Speciális szakiskola	Gimnázium ²⁾	Szakközépiskola ²⁾	Felsőoktatási intézmények ³⁾
<i>School year</i>	<i>Kindergartens</i> ¹⁾	<i>Primary (general) schools</i> ^[a]	<i>Vocational schools</i> ^[b]	<i>Special vocational schools</i>	<i>Secondary general schools</i> ²⁾	<i>Secondary vocational schools</i> ²⁾	<i>Tertiary education</i> ³⁾

1. Intézmények száma (működő intézmények) – Number of educational institutions (working institutions)

1960/1961			253	..	250	169	43
1970/1971			279	..	332	351	74
1980/1981			351	..	260	364	57
1990/1991			417	48	321	513	77
1995/1996			642	70	475	643	90
1996/1997			605	64	497	687	89
1997/1998			548	67	511	696	90
1998/1999			509	75	533	736	89
1999/2000			467	81	533	762	89
<i>2000/2001</i> ^[c]			<i>468</i>	<i>95</i>	<i>555</i>	<i>785</i>	<i>62</i>
2001/2002	3 522	3 423	469	116	577	798	65
2002/2003	3 540	3 421	478	119	602	798	66
2003/2004	3 507	3 375	466	127	604	795	68
2004/2005	3 405	3 293	475	126	614	794	69
2005/2006	3 294	3 141	496	131	620	797	71
2006/2007	3 223	3 064	507	137	627	807	71
2007/2008	2 750	2 520	489	137	618	765	71
2008/2009	2 562	2 375	451	140	621	704	70
2009/2010	2 498	2 322	452	141	623	684	69
2010/2011	2 487	2 294	465	135	626	694	69

2. Feladatellátási helyek, karok száma (működő feladatellátási helyek, karok) – Number of school-sites (working school-sites)

1960/1961	2 865	6 395					60
1970/1971	3 457	5 602					102
1980/1981	4 690	3 799					95
1990/1991	4 718	3 723					117
1995/1996	4 720	4 006					138
1996/1997	4 708	3 965					139
1997/1998	4 682	3 952					140
1998/1999	4 701	3 931					141
1999/2000	4 643	3 897					143
<i>2000/2001</i> ^[c]	<i>4 640</i>	<i>3 875</i>	<i>485</i>	<i>100</i>	<i>615</i>	<i>830</i>	<i>155</i>
2001/2002	4 633	3 852	491	128	685	891	156
2002/2003	4 641	3 793	502	125	715	886	157
2003/2004	4 611	3 748	491	131	728	894	169
2004/2005	4 579	3 690	511	131	743	909	170
2005/2006	4 526	3 614	537	136	761	931	172
2006/2007	4 524	3 591	580	144	807	956	172
2007/2008	4 386	3 418	600	148	822	955	173
2008/2009	4 355	3 363	586	150	837	908	172
2009/2010	4 366	3 343	623	157	850	917	171
2010/2011	4 358	3 306	651	151	876	939	184

[a], [b], [c] Magyarázatot lásd a Jegyzetekben. – [a], [b], [c] Explanations see in Notes.

1) 1999/2000-ig a gyógypedagógiai nevelést (is) folytató gyógypedagógiai feladatellátási helyek száma nélkül. – Till 1999/2000 number of kindergartens without special kindergartens.

2) 1999/2000-ig a közös igazgatású középiskolák száma a gimnáziumok és a szakközépiskolák számában is szerepel. – Till 1999/2000 the number of jointly directed secondary schools is included both in number of secondary general and secondary vocational schools

3) 2010/2011. tanévben a karok módszertani számbavétele változott. – In 2010/2011 the number of faculty alter from previous years because of methodological changes.

Tanév	Óvoda	Általános iskola ^[a]	Szakiskola ^[b]	Speciális szakiskola	Gimnázium ¹⁾	Szakközépiskola ¹⁾	Felsőoktatási intézmények
<i>School year</i>	<i>Kindergartens</i>	<i>Primary (general) schools ^[a]</i>	<i>Vocational schools ^[b]</i>	<i>Special vocational schools</i>	<i>Secondary general schools ¹⁾</i>	<i>Secondary vocational schools ¹⁾</i>	<i>Tertiary education</i>

3. Óvodás gyermekek, tanulók és hallgatók az összes képzési szinten – *Number of pupils/students*

3.1. Nappali- és felnőttoktatásban, az összes tagozaton – *Students in full-time and part-time education together*

1960/1961	184 032	1 495 203	136 453	737	139 616	101 420	44 585
1970/1971	227 633	1 165 345	236 060	426	168 208	178 957	80 536
1980/1981	478 692	1 213 404	166 740	1 119	124 618	208 952	101 166
1990/1991	391 950	1 177 612	222 204	3 152	142 247	217 787	108 376
1995/1996	400 527	992 766	172 599	5 367	186 671	261 838	195 586
1996/1997	395 518	980 522	158 407	5 363	189 963	272 207	215 115
1997/1998	384 669	976 566	143 911	5 260	194 841	279 801	254 693
1998/1999	376 135	976 342	128 203	4 420	201 802	289 259	279 397
1999/2000	366 871	972 901	117 038	4 642	208 570	296 753	305 702
<i>2000/2001 ^[c]</i>	<i>353 100</i>	<i>960 790</i>	<i>121 400</i>	<i>5 200</i>	<i>215 500</i>	<i>294 000</i>	<i>327 289</i>
2001/2002	342 285	947 037	126 367	6 631	223 474	292 646	349 301
2002/2003	331 707	933 171	126 768	7 200	232 399	287 074	381 560
2003/2004	327 508	912 959	126 673	8 147	239 086	292 305	409 075
2004/2005	325 999	890 551	126 908	8 369	238 850	290 139	421 520
2005/2006	326 605	861 858	126 211	8 797	243 878	287 290	424 161
2006/2007	327 644	831 262	124 466	9 563	246 267	288 156	416 348
2007/2008	323 958	811 405	129 066	9 773	243 152	281 898	397 704
2008/2009	325 677	790 722	128 848	9 809	242 777	271 351	381 033
2009/2010	328 545	775 741	135 268	10 017	239 992	273 344	370 331
2010/2011	338 162	758 566	137 489	9 851	241 872	273 596	361 347

3.2. Nappali oktatásban, a nappali tagozaton – *Students in full-time education*

1960/1961	184 032	1 408 535	136 453	737	108 258	47 269	29 344
1970/1971	227 633	1 144 070	223 238	426	122 988	110 303	53 821
1980/1981	478 692	1 197 777	166 740	1 119	89 400	113 838	64 057
1990/1991	391 950	1 166 076	222 204	3 152	123 427	168 445	76 601
1995/1996	400 527	987 561	172 599	5 367	164 203	208 415	132 997
1996/1997	395 518	976 423	158 407	5 363	166 989	220 528	145 843
1997/1998	384 669	973 401	143 911	5 260	169 107	227 243	156 904
1998/1999	376 135	973 326	128 203	4 420	171 769	234 430	168 183
1999/2000	366 871	969 755	117 038	4 642	175 492	241 369	177 654
<i>2000/2001 ^[c]</i>	<i>353 100</i>	<i>957 850</i>	<i>120 330</i>	<i>5 200</i>	<i>178 500</i>	<i>239 300</i>	<i>183 876</i>
2001/2002	342 285	944 244	123 951	6 594	182 267	238 622	192 974
2002/2003	331 707	930 386	123 341	7 200	186 508	239 793	203 379
2003/2004	327 508	909 769	123 457	8 147	190 447	247 622	216 296
2004/2005	325 999	887 785	123 403	8 369	193 366	245 302	225 512
2005/2006	326 605	859 315	122 162	8 797	197 217	244 001	231 482
2006/2007	327 644	828 943	119 637	9 563	200 292	243 096	238 674
2007/2008	323 958	809 160	123 192	9 773	200 026	242 016	242 893
2008/2009	325 677	788 639	123 865	9 785	203 602	236 518	242 928
2009/2010	328 545	773 706	128 674	9 968	201 208	242 004	242 701
2010/2011	338 162	756 569	129 421	9 816	198 700	240 364	240 727

1) 1960/1961-ben a művészeti gimnáziumok adatai a szakközépiskolai adatokban szerepelnek. – *In 1960/1961 the data of secondary general schools for education of music and arts are included in the data of secondary vocational schools.*

Tanév	Óvoda	Általános iskola ^[a]	Szakiskola ^[b]	Speciális szakiskola	Gimnázium	Szakközépiskola	Felsőoktatási intézmények
<i>School year</i>	<i>Kindergartens</i>	<i>Primary (general) schools ^[a]</i>	<i>Vocational schools ^[b]</i>	<i>Special vocational schools</i>	<i>Secondary general schools</i>	<i>Secondary vocational schools</i>	<i>Tertiary education</i>

4. Óvodás gyermekek, tanulók és hallgatók közül a leányok/nők az összes képzési szinten – *Girls/females students*

4.1. Nappali- és felnőttoktatásban, az összes tagozaton – *Students in full-time and part-time education together*

1960/1961 ¹⁾²⁾³⁾⁵⁾	88 356	702 532	21 183	..	78 559	35 343	14 718
1970/1971 ¹⁾²⁾³⁾	109 368	556 018	55 000	..	109 407	78 905	34 432
1980/1981 ¹⁾²⁾³⁾	230 493	585 490	53 777	..	80 800	105 657	50 899
1990/1991 ³⁾	188 151	569 273	77 582	429	93 704	115 123	52 660
1995/1996 ¹⁾	193 331	491 610	68 786	2 237	114 583	133 958	103 124
1996/1997 ¹⁾⁴⁾	191 518	487 375	62 630	2 297	114 477	138 710	114 498
1997/1998 ¹⁾	185 662	471 791	55 992	2 244	116 041	142 106	137 604
1998/1999	181 732	471 036	49 446	1 844	118 632	145 521	151 471
1999/2000	177 552	469 345	44 747	1 711	121 190	147 888	164 572
2000/2001 ^[c]	170 562	463 836	46 681	2 100	124 847	146 849	179 174
2001/2002	165 023	457 499	49 231	2 602	129 108	145 875	192 971
2002/2003	159 538	450 296	48 904	2 869	133 952	142 894	215 921
2003/2004	157 702	440 145	48 409	3 192	137 171	143 223	233 774
2004/2005	157 305	428 887	48 576	3 202	137 555	142 702	245 513
2005/2006	157 720	414 725	48 750	3 370	141 140	142 779	246 919
2006/2007	158 111	400 334	47 990	3 755	143 372	143 115	241 402
2007/2008	156 201	390 678	49 389	3 788	141 578	139 546	228 617
2008/2009	156 979	380 194	48 950	3 861	141 495	134 260	214 515
2009/2010	158 154	373 324	51 314	4 045	138 207	135 385	207 531
2010/2011	163 234	365 056	52 405	3 928	137 706	136 269	199 580

4.2. Nappali oktatásban, a nappali tagozaton – *Students in full-time education*

1960/1961 ¹⁾²⁾³⁾⁵⁾	88 356	680 986	21 183	..	64 297	20 361	11 136
1970/1971 ¹⁾²⁾³⁾	109 368	549 880	55 000	..	82 308	53 652	24 036
1980/1981 ¹⁾²⁾³⁾	230 493	580 736	53 777	..	58 286	58 750	31 942
1990/1991 ³⁾	188 151	566 475	77 582	429	81 991	85 824	37 409
1995/1996 ¹⁾	193 331	490 436	68 786	2 237	101 257	133 958	68 468
1996/1997 ¹⁾⁴⁾	191 518	486 347	62 630	2 297	101 313	138 710	75 564
1997/1998 ¹⁾	185 662	470 934	55 992	2 244	102 102	113 173	81 816
1998/1999	181 732	470 193	49 446	1 844	102 739	116 048	88 917
1999/2000	177 552	468 531	44 747	1 711	104 248	118 333	94 850
2000/2001 ^[c]	170 562	463 064	46 016	2 100	105 758	117 455	97 919
2001/2002	165 023	456 759	47 715	2 582	107 695	116 917	103 437
2002/2003	159 538	449 537	46 885	2 869	110 145	116 625	109 303
2003/2004	157 702	439 380	46 487	3 192	112 121	117 582	116 217
2004/2005	157 305	428 173	46 607	3 202	113 317	116 488	122 354
2005/2006	157 720	414 106	46 326	3 370	115 620	117 077	124 444
2006/2007	158 111	399 683	45 207	3 755	117 590	115 278	127 448
2007/2008	156 201	390 009	45 602	3 788	117 247	114 671	130 162
2008/2009	156 979	379 701	45 711	3 847	119 566	112 124	129 183
2009/2010	158 154	372 782	46 949	4 021	117 471	115 777	129 083
2010/2011	163 234	364 494	47 073	3 914	115 188	115 769	126 262

1) Az óvoda adata a gyógypedagógiai tanterv szerint nevelt sajátos nevelési igényű óvodások számát nem tartalmazza. – *Data of kindergartens without the number of children in special education kindergartens.*

2) Az általános iskola adata a gyógypedagógiai intézményekben nevelt óvodás, általános iskolás és idősebb korú gyermekek, tanulók számát is tartalmazza. – *Data of primary (general) schools includes also the number of children, students educated in institutions for pupils with special educational needs.*

3) A szakiskolai adat a gép- és gyorsíró szakiskolák adata nélkül. – *Data of vocational schools without the data of shorthand-typing vocational*

4) A gimnázium 5-8. évfolyamán tanuló lányok száma becsült. – *The number of girls studying in secondary general schools at grade 5-8. is estimated.*

5) A művészeti gimnáziumok adatai a szakközépiskoláknál találhatóak meg. – *The data of secondary general schools for education of music and arts are included in the data of secondary vocational schools.*

Tanév	Általános iskola ^(a) 1)	Szakiskola ^(b) 2) 3)	Speciális szakiskola ⁴⁾	Gimnázium ^{5) 6)}	Szakközépiskola ⁶⁾	Felsőoktatási intézmények ⁷⁾
School year	Primary (general) schools ^(a) 1)	Vocational schools ^(b) 2) 3)	Special vocational schools ⁴⁾	Secondary general schools ^{5) 6)}	Secondary vocational schools ⁶⁾	Tertiary education ⁷⁾

5. Kezdő évfolyamos tanulók – Students in 1st grade of programmes

5.1. Nappali- és felnőttoktatásban, az összes tagozaton – Students in full-time and part-time education together

1960/1961	235 382	53 992	383	47 617	41 834	14 619
1970/1971	145 014	89 464	231	48 785	57 129	25 435
1980/1981	177 397	63 896	642	35 254	47 861	29 324
1990/1991	130 530	87 932	2 087	42 646	53 242	32 067
1995/1996	130 312	65 352	3 144	42 256	50 743	65 083
1996/1997	130 759	58 822	2 798	43 457	50 987	66 695
1997/1998	133 464	53 083	2 706	45 680	51 301	81 214
1998/1999	131 875	39 665	1 356	48 229	50 801	90 175
1999/2000	127 382	37 052	1 422	49 511	51 635	98 172
2000/2001 ^(c)	122 580	35 891	1 574	50 029	50 839	103 905
2001/2002	117 689	34 713	1 984	50 620	52 678	112 933
2002/2003	117 262	33 668	2 175	54 538	54 068	124 965
2003/2004	108 469	33 662	2 505	54 909	53 040	127 484
2004/2005	104 771	33 064	2 560	55 173	52 110	125 051
2005/2006	101 192	33 615	2 684	55 926	51 821	122 901
2006/2007	99 095	33 414	2 795	53 965	51 632	111 063
2007/2008	101 512	32 666	2 809	50 297	50 280	95 960
2008/2009	99 956	33 200	2 907	48 083	48 439	88 849
2009/2010	99 326	34 719	2 935	46 437	47 282	92 115
2010/2011	97 716	36 094	2 780	47 870	47 038	114 198

5.2. Nappali oktatásban, a nappali tagozaton – Students in full-time education

1960/1961	234 888	53 992	383	32 068	14 736	8 369
1970/1971	144 424	81 974	231	31 221	30 251	15 147
1980/1981	176 536	59 845	642	24 858	32 355	17 886
1990/1991	130 424	83 336	2 087	36 334	47 605	22 662
1995/1996	130 230	65 352	3 144	35 290	45 576	42 433
1996/1997	130 689	58 822	2 798	36 143	46 772	44 698
1997/1998	133 366	53 083	2 706	37 304	47 091	45 669
1998/1999	131 763	39 665	1 356	38 394	48 474	49 705
1999/2000	127 274	37 052	1 422	39 537	49 647	52 618
2000/2001 ^(c)	122 580	35 652	1 574	40 713	49 854	54 592
2001/2002	117 648	34 210	1 983	42 050	50 343	58 929
2002/2003	117 184	33 497	2 175	42 622	51 634	61 210
2003/2004	108 447	33 531	2 505	43 130	49 725	62 973
2004/2005	104 757	32 823	2 560	44 097	49 422	64 590
2005/2006	101 157	33 276	2 684	46 252	49 979	66 378
2006/2007	99 025	32 780	2 795	45 711	50 328	65 665
2007/2008	101 447	32 012	2 809	43 796	49 212	61 273
2008/2009	99 871	32 852	2 907	43 150	47 571	58 855
2009/2010	99 270	34 270	2 935	41 398	46 371	63 725
2010/2011	97 664	35 386	2 780	42 464	46 223	78 122

1) 1999/2000-ig a felnőttoktatás adata az alapismereti tagozaton tanulók (1-2. évfolyamosok) számát tartalmazza. –Till 1999/2000 the data contains the number of students of adult literacy courses in case of part-time education .

2) Első osztályos szakmunkástanulók száma, a gép- és gyorsíró szakiskolák első évfolyamos tanulói nélkül 1960/61-ben. –In 1960/61 the number of 1st grade students in apprentice schools, without the number of 1st grade students in shorthand-typing schools.

3) Az 1998/1999- és 1999/2000-es tanévben a 9. évfolyamosok (általános iskolai végzettségűek) és a 13. évfolyamosok (középfokú végzettségűek) száma együtt. –In 1998/1999 and 1999/2000 the data contains the number of students in 9th grade (graduated in primary general school) and in 13th grade (graduated in secondary school).

4) A munkára felkészítő osztályba járóknak az összes létszámát 1990-95-ig kezdő évfolyamokként számítottuk. –From 1990 to 1995 data includes the number of all students at 9.–10th grade in classes of preparatory for work

5) 1997-ig a "0." és első évfolyamosok, 1997-től a 9. évfolyamosok száma. –Till 1997 the number of students in "0" and 1st grade, from 1997 the number of students in 9th grade.

6) 1960/61-ben a művészeti gimnáziumok adata, 332 fő, a szakközépiskolánál szerepel. –In 1960/1961 the data of secondary general schools for education of music and arts: 332 students, are included in the data of secondary vocational schools.

7) Az 1998/1999-es tanévig az egyetemi és főiskolai szintű képzésben részt vevő I. évfolyamos hallgatók, 1998/99. tanévtől a felsőfokú szakképzésben résztvevő I. évfolyamos hallgatók is, 2006/2007. tanévtől ezeken kívül az alap-, mester- és osztatlan képzésben tanuló I. évfolyamos hallgatók száma szerepel. –Till 1998/1999 the data contains the number of students in 1st grade of universities, colleges, from 1998/1999 the data contains also the number of students in 1st grade of postsecondary vocational programmes and from 2006/2007 the data contains also the number of students in 1st grade of bachelor, master and unified programmes.

Év	A 8. év-folyamat eredményesen be-fejezte ^{1) 2)}	Érettségi vizsgát tett ³⁾			Szakképzettséget szerzett		Felsőfokú szakképzettséget szerzett	Felsőfokú végzettséget szerzett		
		gimnáziumban	szakközép-iskolában ⁴⁾	összesen	érettségihez			egyetemi vagy főiskolai szinten ⁷⁾	szakirányú továbbképzésben ⁸⁾	PhD, DLA fokozatot szerzett
					nem kötött ⁵⁾	kötött ⁶⁾				
Year	Pupils completed 8th grade ^{1) 2)}	Students passed final examination at secondary level ³⁾			Vocational graduates		Graduates at accredited postsec. vocational	Tertiary level graduates at		
		in general schools	in vocational schools ⁴⁾	total	without ⁵⁾	with ⁶⁾		colleges, university ⁷⁾	postgrad. specialis. ⁸⁾	PhD, DLA
					Certificate of Maturity examination		programmes			

6. Végzettek – Graduates

6.1. Nappali- és felnőttoktatásban, az összes tagozaton – Graduates in full-time and part-time education together

1960	120 200	19 383	12 196	31 579	34 890	..	-	5 628	..	-
1970	173 378	30 894	30 866	61 760	70 667	..	-	18 220	895	-
1980	130 247	28 731	43 053	71 784	49 232	..	-	26 863	1 548	-
1990	172 708	27 241	40 633	67 874	56 431	4 668	-	24 103	1 879	-
1995	128 347	34 620	49 559	84 179	57 057	10 177	-	26237	3554	-
1996	126 020	35 906	52 252	88 158	54 209	10 813	-	31310	3575	-
1997	121 768	36 427	53 822	90 249	46 868	10 126	-	36 790	4 597	-
1998	118 377	37 749	54 349	92 098	42 866	11 249	-	38 609	4 043	-
1999	118 450	36 267	53 361	89 628	38 992	11 255	-	42 351	7 598	-
2000 ^[c]	122 300	37 100	52 100	89 200	673	46 978	11 515	717
2001	119 400	37 989	50 919	88 908	14 497	41 839	1 201	47 436	8 452	793
2002	118 840	40 239	50 170	90 409	26 055	36 984	1 919	50 505	8 889	983
2003	116 628	42 739	46 488	89 227	25 549	33 350	3 348	52 794	10 457	1 067
2004	118 015	48 259	44 695	92 954	26 070	36 149	4 838	53 514	8 825	893
2005	120 269	45 151	43 387	88 538	25 152	34 612	5 199	57 162	10 339	1 069
2006	118 763	46 847	43 939	90 786	24 691	31 558	6 130	53 114	9 500	1 012
2007	112 927	47 422	43 607	91 029	19 196	32 140	6 099	51 458	8 608	1 059
2008	110 058	42 353	38 830	81 183	21 288	30 162	6 226	49 190	6 774	1 141
2009	106 249	49 278	41 172	90 450	21 000	26 035	6 731	52 332	6 704	1 376
2010	107 105	46 768	40 476	87 244	22 247	25 955	8 500	53 383	7 200	1 275

6.2. Nappali oktatásban, a nappali tagozaton – Graduates in full-time education

1960	107 941	17 467	8 504	25 971	34 890	..	-	4 268	-	-
1970	165 611	24 841	19 747	44 588	70 667	..	-	11 888	-	-
1980	119 809	19 952	23 215	43 167	49 232	..	-	14 859	-	-
1990	169 059	24 136	28 903	53 039	56 431	4 668	-	15 963	-	-
1995	126 066	31 202	39 063	70 265	57 057	10 177	-	20024	-	-
1996	124 115	32 133	41 280	73 413	54 209	10 813	-	22147	-	-
1997	120 378	32 651	42 913	75 564	46 868	10 126	-	24 411	-	-
1998	117 190	33 730	43 930	77 660	42 866	11 249	-	25 338	-	-
1999	117 334	32 029	41 936	73 965	38 992	11 255	-	27 049	-	-
2000 ^[c]	121 100	32 200	40 000	72 200	554	29 843	472	470
2001	118 200	32 496	37 945	70 441	14 070	34 326	1 081	29 746	241	589
2002	118 038	33 550	36 062	69 612	25 303	30 047	1 776	30 785	135	595
2003	115 863	34 998	36 946	71 944	24 952	26 366	2 881	31 911	221	772
2004	117 093	37 052	39 617	76 669	25 260	27 132	4 008	31 633	135	652
2005	119 561	38 169	38 856	77 025	24 488	26 560	4 123	32 732	243	670
2006	118 223	38 219	38 676	76 895	23 681	24 516	4 675	29 871	112	623
2007	112 351	38 900	38 627	77 527	17 812	24 291	4 434	29 059	200	698
2008	109 680	33 851	34 602	68 453	19 435	22 847	4 450	28 957	186	686
2009	105 811	40 068	37 969	78 037	20 422	20 566	5 207	35 274	133	811
2010	106 626	39 830	38 127	77 957	21 019	21 322	6 339	38 456	183	894

1) 1960-1980-ig a gyógypedagógiai intézmények adatai nélkül. 1990-2000-ig a gyógypedagógiai oktatás esetén a megfelelő tanév végi létszámot tartalmazza. – 1960–1980 without the data of special-education, from 1990-2000 the data contain the number of students at the end of school years.

2) A 2001. évi adatok becslések. – In 2001 data are calculated.

3) 2004/2005-ig az érettségi vizsgát, illetve érettségiképesítő vizsgát tettek száma – Till 1995/96 the data contains the number of students passed in maturity and maturity -vocational exams.

4) 1994/95-ig szakközépiskolában és technikumban vizsgázottak együttes számát jelenti – Till 1994/95 the number of students graduated in secondary vocational schools and in technical vocational schools.

5) 1999-ig szakmunkásvizsgát tett tanulók (felnőtt vizsgázók nélkül) és szakiskolát eredményesen végzettek, 2001-től érettségihez nem kötött OKJ szakmákban és a szakiskolában hagyományos szakmákban végzettek. – Till 1999 the students graduated at programmes for skilled workers and students completed programmes at vocational schools; from 2001 NVQL and non-NVQL vocational graduates without certificate of maturity examination.

6) 1999-ig technikus képesítő vizsgát tettek, 2001-től középiskolai végzettséghez kötött OKJ szakmákban – a felsőfokú OKJ szakmákban végzettek kivételével – szakmai vizsgát tettek és szakközépiskolában hagyományos szakmákban végzettek. – Till 1999 technical (vocational) qualification; from 2001 graduates in NVQL qualifications with certificate of maturity examination (except graduates in accredited postsecondary vocational programmes) and in non- NVQL qualifications at secondary vocational schools.

7) Alap- és mester fokozatot szerettek számával együtt. – Contains the number of graduates at bachelor and master programmes too.

8) A 2000. év előtti években szakosító továbbképzésben oklevelet szerettek száma. – Till 2000 the number of graduates at tertiary extension courses.

Tanév	Óvoda ¹⁾	Általános iskola ^(a), 2)	Szakiskola ^(b), 3)	Speciális szakiskola ⁴⁾	Gimnázium ⁵⁾	Szakközépiskola ⁵⁾	Felsőoktatási intézmények ⁶⁾
School year	Kindergartens ¹⁾	Primary (general) schools ^(a), 2)	Vocational schools ^(b), 3)	Special vocational schools ⁴⁾	Secondary general schools ⁵⁾	Secondary vocational schools ⁵⁾	Tertiary education ⁶⁾

7. Főállású pedagógusok és oktatók száma a nappali és felnőttoktatásban

– Number of teachers in full-time and part-time education together

7.1. Összes – Total males and females

1960/1961	8 538	58 672	3 738	..	5 750	3 028	5 635
1970/1971	12 481	65 892	8 673	..	7 196	6 246	9 791
1980/1981	29 437	80 701	12 206	..	6 639	8 821	13 890
1990/1991	33 635	96 791	11 287	127	10 246	12 656	17 302
1995/1996	32 320	93 035	11 399	439	12 912	15 772	18 098
1996/1997	31 891	89 792	10 164	490	13 133	16 329	19 329
1997/1998	31 848	89 238	9 339	476	13 669	17 096	19 716
1998/1999	32 235	89 570	8 777	462	14 021	17 831	21 323
1999/2000	31 653	89 424	8 350	468	14 415	18 430	21 249
2000/2001 ^(c)	32 000	89 750	8 150	575	15 550	18 950	22 873
2001/2002	32 327	90 294	7 982	801	16 845	19 450	22 863
2002/2003	31 550	89 035	8 425	880	17 128	19 955	23 151
2003/2004	31 392	89 784	8 647	1 069	17 675	20 804	23 288
2004/2005	30 704	87 116	8 577	1 113	17 816	20 756	23 787
2005/2006	30 531	85 469	8 938	1 239	18 213	20 871	23 188
2006/2007	30 550	83 606	8 947	1 379	19 284	21 254	22 076
2007/2008	29 920	78 073	8 942	1 374	18 687	20 187	22 376
2008/2009	29 860	75 606	8 706	1 414	18 436	19 452	22 475
2009/2010	30 007	74 241	8 824	1 499	18 363	19 772	21 934
2010/2011	30 359	73 565	9 314	1 518	18 292	19 829	21 495

7.2. Összesből a nők – Females

1960/1961	8 538	36 875	2 430	896	979
1970/1971	12 481	48 086	2 200
1980/1981	29 437	64 867	3 995	..	4 027	4 625	4 046
1990/1991	33 635	80 899	4 851	..	6 747	7 182	5 592
1995/1996	32 320	78 628	4 159	..	8 732	9 178	5 491
1996/1997	31 891	76 269	3 647	..	8 953	9 657	5 473
1997/1998	31 848	76 279	4 016	..	9 385	10 255	5 759
1998/1999	32 235	77 182	3 911	278	9 668	10 888	5 880
1999/2000	31 653	77 139	3 845	270	9 984	11 321	5 848
2000/2001 ^(c)	31 950	77 650	3 850	380	10 930	11 730	5 821
2001/2002	32 275	78 152	3 859	498	11 883	12 129	6 069
2002/2003	31 512	77 087	4 215	574	12 121	12 445	6 271
2003/2004	31 346	77 937	4 324	699	12 596	13 148	8 751
2004/2005	30 633	75 688	4 324	740	12 728	13 176	8 936
2005/2006	30 489	74 371	4 599	841	12 994	13 415	8 808
2006/2007	30 499	72 786	4 543	945	13 715	13 691	7 896
2007/2008	29 865	68 189	4 580	950	13 391	13 051	8 261
2008/2009	29 809	66 155	4 466	998	13 115	12 711	8 158
2009/2010	29 953	64 873	4 433	1 077	13 016	12 903	8 159
2010/2011	30 295	64 353	4 752	1 096	13 070	12 911	8 022

1) 1998-től az óvodapedagógusok száma tartalmazza a sajátos nevelési igényű gyermekeket ellátó intézményekben az óvodai csoportokkal foglalkozó óvodapedagógusok számát is. – From 1998 the number of teachers in kindergarten includes also the teachers of nursery-groups at special primary (general) schools.

2) 1997/1998-ig a gyógypedagógiai intézményekben az óvodai csoporttal foglalkozók és az egyéb, nem általános iskolai évfolyamokon tanító pedagógusok számát is tartalmazza. – To 1997/1998 the data includes also the teachers of nursery groups and teachers teaching students in other special non-primary level programmes.

3) 1990/91-ben speciális szakiskolákban nem sajátos nevelési igényű tanulókat tanító pedagógusok száma nélkül. – In 1990/91 without the number of teachers teaching students attending non-special vocational school programmes in special vocational schools.

4) 1990/91-ben a munkára felkészítő osztályokban tanító pedagógusok száma nélkül, a speciális szakiskolákban nem sajátos nevelési igényű tanulókat tanító pedagógusok számával együtt. – In 1990/91 without the number of teachers teaching in classes of preparatory for work, and with number of teachers teaching students attending vocational school programmes in special vocational schools.

5) 1997/98-ig a dolgozók középiskolái főállású pedagógusainak száma nélkül. – Till 1997/98 without the number of teachers teaching in institutions for adult.

6) Főállású és a megbízással foglalkoztatott oktatók adatai együtt. (1999/2000-ig a főfoglalkozású, a részmunkaidős és a megbízással foglalkoztatottak, 2000/2001-től a teljes munkaidős, részmunkaidős, valamint megbízással foglalkoztatottak). A nők száma 1999/2000-ig csak a főfoglalkozású, 2000/2001-től 2002/2003-ig pedig csak a teljes munkaidős oktató nők adatait tartalmazza. – The data contains the number of academic staff employed in the main job and employed with contract for fixed term or task together (till 1999/2000 the number of teachers contains the main job-, the part-time-teachers and teachers with contract for fixed term or task, from 2000/2001 the full- and part-time-teachers and teachers with contract for fixed term or task). In case of females till 1999/2000 the data contains only the main job, from 2000/2001 to 2002/2003 the full-time-teachers.

Tanév	Óvoda	Általános iskola ^[a]	Szakiskola ^[b]	Speciális szakiskola	Gimnázium	Szakközépiskola
<i>School year</i>	<i>Kindergartens</i>	<i>Primary (general) schools ^[a]</i>	<i>Vocational schools ^[b]</i>	<i>Special vocational schools</i>	<i>Secondary general schools</i>	<i>Secondary vocational schools</i>

8. Óvodai csoportok, iskolai osztályok száma a nappali és felnőttoktatásban ¹⁾

– *Children-groups in kindergartens, classes in schools in full-time and part-time education together ¹⁾*

1960/1961	5 836	47 717	4 210	2 858
1970/1971	7 881	44 877	7 921	..	5 040	5 138
1980/1981	15 253	47 721	5 809	..	4 104	6 575
1990/1991	16 161	52 675	7 608	244	4 631	7 151
1995/1996	15 955	49 178	6 302	418	6 102	8 936
1996/1997	15 847	48 184	5 743	410	6 277	9 314
1997/1998	15 782	48 119	5 330	418	6 526	9 622
1998/1999	15 784	48 314	4 721	339	6 785	10 007
1999/2000	15 479	47 813	4 365	364	7 019	10 351
2000/2001 ^[c]	15 495	47 845	4 655	470	7 275	10 550
2001/2002	15 502	47 865	4 934	563	7 627	10 877
2002/2003	15 016	46 723	4 887	602	7 850	10 574
2003/2004	14 794	46 006	4 893	674	8 115	10 921
2004/2005	14 640	45 057	5 008	696	8 286	11 054
2005/2006	14 546	43 649	5 157	749	8 429	11 009
2006/2007	14 560	42 433	5 175	841	8 525	11 248
2007/2008	14 248	40 048	5 325	858	8 451	10 905
2008/2009	14 298	38 949	5 320	880	8 445	10 583
2009/2010	14 396	38 262	5 592	883	8 356	10 545
2010/2011	14 560	37 594	5 719	854	8 316	10 547

9. Óvodai férőhelyek, iskolai osztálytermek száma ^{2) 3) 4) 5)} – *Capacity (in person) of kindergartens, number of classrooms in schools ^{2) 3) 4) 5)}*

1960/1961	162 282	31 033	841	..	3 066	1 368
1970/1971	208 647	33 052	1 658	..	3 434	2 811
1980/1981	385 533	37 724	2 081	..	3 062	3 357
1990/1991	385 020	49 842	3 707	..	3 989	4 694
1995/1996	373 158	51 892	3 969	243	5 203	6 351
1996/1997	371 354	51 533	3 786	248	5 421	6 698
1997/1998	370 224	51 944	3 690	256	5 567	6 905
1998/1999	369 520	52 489	3 598	222	5 714	7 169
1999/2000	366 245	52 526	3 641	262	5 796	7 605
2000/2001 ^[c]	361 000	43 500	3 320	300	6 195	7 585
2001/2002	353 801	43 195	3 025	389	6 594	7 564
2002/2003	357 057	42 603	3 086	441	6 755	7 623
2003/2004	350 935	42 051	3 158	498	6 974	7 869
2004/2005	350 206	41 581	3 199	509	7 129	7 776
2005/2006	349 679	40 980	3 253	559	7 362	7 972
2006/2007	351 825	40 513	3 325	628	7 490	8 077
2007/2008	349 514	38 784	3 355	649	7 567	8 142
2008/2009	354 267	37 952	3 396	692	7 626	8 061
2009/2010	363 024	37 463	3 639	716	7 555	8 207
2010/2011	370 136	37 045	3 956	737	7 649	8 266

1) 1960-1980 között az általános iskolai osztályok száma tartalmazza a gyógypedagógiai intézmények óvodai csoportjainak és nem általános iskolai osztályainak számát is. 1990/1991-től az óvodai csoportok számában a gyógypedagógiai intézményekben működő óvodai csoportok száma is szerepel. – *From 1960 to 1980 the number of classes in primary (general) schools contains also the number of kindergarten groups and non-primary level classes in institutions for pupils/students with SEN. From 1990/1991 the number of children-groups includes also the nursery-children-groups at special educational institutions.*

2) 1960/1961-ben, 1970/1971-ben, 1980/1981-ben a szakiskolánál csak a szakmunkásképző osztálytermek száma szerepel, 1991/1992-től 1996/1997-ig az egyéb szakiskolák adatai nélkül. – *In 1960/1961, 1970/1971 and 1980/1981 in case of vocational schools the data contains only the classrooms of the apprentice vocational schools.*

3) Az általános iskolánál 1999/2000-ig osztályterem és szakterem, 2000/2001-től csak osztályterem. – *Till 1999/2000 in case of primary schools the data contain classrooms and rooms for specialised subject, from 2000/2001 classrooms only.*

4) Óvodai férőhelyek számában 1999/2000-ig a gyógypedagógiai intézményben óvodai nevelés céljára használt férőhelyek száma nélkül. – *Till 1999/2000 number of places in kindergartens without places in special kindergartens.*

5) 1999/2000-ig a 6 és 8 évfolyamos gimnáziumok 5-8. évfolyam foglalkoztatására használt osztálytermei számát az általános iskolai adatok tartalmazzák. – *The number of classrooms used for students in 5-8st grade in secondary general schools was registered in primary (general) school data until 1999/2000.*

10. A 6 és 8 évfolyamos gimnáziumok 5-8. évfolyamos tanulói

– *Students in 5–8st grade of secondary general schools*

Tanév	Intézmények ¹⁾	Feladatellátási helyek ¹⁾	Tanulók		Osztályok
			összes	leányok ²⁾	
<i>School year</i>	<i>Educational institutions ¹⁾</i>	<i>School-sites ¹⁾</i>	<i>Students</i>		<i>Classes</i>
			<i>total</i>	<i>females ²⁾</i>	
1991/1992	..	66	3 761	2 069	125
1992/1993	..	101	7 076	3 892	233
1993/1994	..	154	11 965	6 581	408
1994/1995	..	214	18 605	10 320	648
1995/1996	..	247	23 319	13 027	809
1996/1997	..	267	26 122	14 367	897
1997/1998	..	276	27 705	15 260	961
1998/1999	..	294	29 573	16 341	1 031
1999/2000	..	297	30 282	16 679	1 047
<i>2000/2001 ^[c]</i>	..	<i>288</i>	<i>29 000</i>	<i>15 948</i>	<i>1 000</i>
2001/2002	273	280	27 884	15 310	964
2002/2003	267	269	27 844	15 305	938
2003/2004	265	266	28 231	15 490	952
2004/2005	263	265	28 184	15 397	953
2005/2006	262	263	27 753	14 966	946
2006/2007	253	254	27 230	14 862	946
2007/2008	251	252	27 208	14 886	930
2008/2009	253	255	26 633	14 324	902
2009/2010	255	258	25 949	13 741	879
2010/2011	253	258	25 546	13 506	881

1) Az intézmény és feladatellátási hely szám halmozódást tartalmazhat, ha a 6 és 8 évfolyamos oktatási forma is előfordul az intézményben. – *The number of institutions and school-sites is cumulative if the 6 and 8 grade of secondary general education form can be found together in the institution.*

2) A lányok száma 1991/1992-1993/1994-ig és 1996/1997-ben becsült. – *The number of females from 1991/1992 till 1993/1994, and in 1996/1997 is estimated.*

11. Idegennyelvoktatás – Teaching foreign languages

 Tanulók, hallgatók száma a nappali oktatásban, a nappali tagozaton ¹⁾ – Number of pupils/students in full-time education ¹⁾

Tanév	Általános iskola ^{2) 3) 4)}	Szak-iskola ^{3), 5), 6), 7) 8)}	Gimnázium ^{3), 9), 10)}	Szakközép-iskola ^{3) 10)}	Felsőoktatási intézmények		
					idegen nyelvet tanulók	nyelvszakos hallgatók	
School year	Primary (general) schools ^{2), 3) 4)}	Vocational schools ^{3), 5), 6), 7) 8)}	Secondary general schools ^{3), 9), 10)}	Secondary vocational schools ^{3), 10)}	Tertiary level students		
					learning foreign languages	specialised for foreign languages	
Angol – English							
1989/1990	33 120	3 191	59 181	34 404	18 889	..	
1990/1991	130 663	4 102	70 993	49 293	23 922	..	
1991/1992	175 263	5 891	81 774	64 782	27 165	..	
1992/1993	224 024	5 905	94 083	77 149	28 518	..	
1993/1994	255 169	5 536	100 673	85 350	30 502	4 469	
1994/1995	266 977	6 819	106 615	89 580	34 989	6 274	
1995/1996	277 404	7 556	112 097	98 045	36 791	5 759	
1996/1997	288 672	7 561	116 467	107 007	34 935	5 746	
1997/1998	300 766	9 299	121 415	113 968	40 979	5 920	
1998/1999	318 629	15 324	123 400	120 394	36 772	6 074	
1999/2000	331 602	18 950	128 601	127 211	36 480	6 415	
2001/2002	336 642	26 565	150 815	130 695	41 931	6 428	
2002/2003	357 108	32 087	160 888	136 941	44 475	6 631	
2003/2004	362 193	34 503	166 842	143 145	44 234	6 978	
2004/2005	373 172	37 501	170 450	146 790	45 579	7 266	
2005/2006	372 670	39 032	170 736	146 593	43 497	7 064	
2006/2007	369 211	39 792	174 540	147 185	37 490	6 587	
2007/2008	376 098	44 246	177 563	150 344	35 670	6 209	
2008/2009	379 451	48 461	181 736	148 710	34 876	5 481	
2009/2010	354 059	50 579	173 075	151 269	34 428	4 627	
2010/2011	358 257	54 149	173 709	154 682	33 218	4 081	
Francia – French							
1989/1990	3 337	1 257	12 546	6 350	3 076	..	
1990/1991	9 928	1 188	15 649	8 693	2 494	..	
1991/1992	10 529	1 317	18 696	9 055	2 849	..	
1992/1993	12 122	1 135	20 307	9 073	2 936	..	
1993/1994	11 477	1 010	19 992	9 058	3 394	1 106	
1994/1995	10 135	1 632	19 724	8 374	3 988	1 522	
1995/1996	8 874	1 548	19 806	8 189	3 451	1 509	
1996/1997	8 354	1 825	19 997	7 704	3 797	1 463	
1997/1998	7 299	1 558	19 664	7 914	4 235	1 466	
1998/1999	7 125	1 657	19 451	7 237	3 506	1 427	
1999/2000	6 174	1 442	19 628	7 287	3 828	1 429	
2001/2002	5 575	2 426	20 691	7 025	3 730	1 307	
2002/2003	4 004	1 763	21 329	5 983	3 806	1 308	
2003/2004	3 709	1 552	21 357	5 586	3 746	1 276	
2004/2005	3 519	1 152	22 302	4 882	3 814	1 344	
2005/2006	3 309	1 041	23 520	4 356	3 880	1 239	
2006/2007	3 201	932	24 129	3 865	3 279	1 077	
2007/2008	3 106	867	24 030	3 571	2 530	966	
2008/2009	2 753	686	24 130	3 379	2 345	870	
2009/2010	2 471	683	22 481	2 914	2 342	666	
2010/2011	2 344	666	21 549	2 664	1 872	506	
Német – German							
1989/1990	41 889	11 928	45 915	30 632	10 153	..	
1990/1991	186 017	13 165	54 118	46 668	13 977	..	
1991/1992	260 107	13 750	64 051	64 207	15 139	..	
1992/1993	325 408	14 921	72 159	76 763	14 664	..	
1993/1994	350 522	17 769	77 086	83 989	17 316	3 073	
1994/1995	354 341	24 316	82 614	87 666	19 269	4 682	
1995/1996	346 460	26 790	88 525	92 612	19 728	4 739	
1996/1997	328 115	27 831	93 054	99 918	20 358	4 591	
1997/1998	364 351	30 907	98 712	102 484	22 107	4 375	
1998/1999	355 683	36 517	101 757	104 664	20 210	4 720	
1999/2000	347 802	40 098	103 456	105 541	19 946	4 746	

* A lábjegyzeteket lásd a 26. lapon. – Footnotes see on page 26.

11. Idegennyelvoktatás – Teaching foreign languages

 Tanulók, hallgatók száma a nappali oktatásban, a nappali tagozaton ¹⁾ – Number of pupils/students in full-time education ¹⁾

(Folytatás – Continued)

Tanév	Általános iskola ^{2), 3), 4)}	Szakiskola ^{3), 5), 6), 7), 8)}	Gimnázium ^{3), 9), 10)}	Szakközépiskola ^{3), 10)}	Felsőoktatási intézmények	
					idegen nyelvet tanulók	nyelvszakos hallgatók
School year	Primary (general) schools ^{2), 3), 4)}	Vocational schools ^{3), 5), 6), 7), 8)}	Secondary general schools ^{3), 9), 10)}	Secondary vocational schools ^{3), 10)}	Tertiary level students	
					learning foreign languages	specialised for foreign languages
2001/2002	275 652	51 295	116 577	99 179	21 237	4 552
2002/2003	267 868	55 053	121 523	99 792	23 387	4 743
2003/2004	250 056	54 925	123 753	99 693	22 954	4 732
2004/2005	237 448	54 217	122 151	97 284	23 318	4 682
2005/2006	218 575	55 971	119 462	92 781	22 194	4 514
2006/2007	201 008	53 196	119 280	88 619	17 783	3 829
2007/2008	185 624	55 534	118 711	85 659	16 286	3 136
2008/2009	171 772	52 788	119 512	81 416	14 344	2 440
2009/2010	144 719	50 767	111 804	75 727	13 513	1 867
2010/2011	157 101	48 782	110 734	72 621	12 381	1 578
Orosz – Russian						
1989/1990	655 218	8 410	97 985	124 388	17 241	..
1990/1991	485 002	..	75 891	90 797	7 275	..
1991/1992	269 888	..	52 018	49 541	4 723	..
1992/1993	138 249	..	33 080	23 577	3 914	..
1993/1994	55 586	1 702	22 729	12 537	4 226	1 062
1994/1995	21 764	..	17 115	7 104	3 853	1 190
1995/1996	12 661	1 786	12 756	5 244	3 102	900
1996/1997	9 296	1 438	8 854	4 498	2 696	909
1997/1998	7 390	1 532	5 850	3 362	2 899	741
1998/1999	6 030	1 491	3 858	2 006	1 966	788
1999/2000	5 248	1 475	3 088	1 468	1 569	706
2001/2002	3 538	1 193	2 638	1 201	1 021	586
2002/2003	2 687	883	2 115	642	1 098	626
2003/2004	2 054	1 004	2 092	641	1 091	670
2004/2005	1 450	810	1 935	587	1 116	634
2005/2006	1 317	818	2 034	533	1 300	672
2006/2007	1 081	345	2 028	630	1 208	580
2007/2008	1 018	272	1 790	670	892	550
2008/2009	877	243	2 184	611	1 233	537
2009/2010	763	181	2 285	604	1 212	502
2010/2011	828	143	2 626	749	1 204	476
Latin – Latin						
1989/1990	5 719	3 947	2 520	..
1990/1991	8 966	3 396	2 552	..
1991/1992	11 702	3 221	2 735	..
1992/1993	13 928	2 746	5 435	..
1993/1994	1 457	..	13 721	2 113	4 424	245
1994/1995	1 459	..	13 500	1 572	3 951	355
1995/1996	12 302	1 689	5 088	346
1996/1997	890	..	11 367	1 628	4 937	412
1997/1998	1 104	..	11 335	1 444	5 615	440
1998/1999	1 016	..	11 008	725	5 256	463
1999/2000	1 260	..	10 200	828	5 432	367
2001/2002	151	..	13 594	505	5 243	285
2002/2003	268	28	13 501	519	4 772	279
2003/2004	191	70	12 545	427	5 221	285
2004/2005	116	50	11 627	280	5 416	291
2005/2006	105	47	10 917	120	5 726	225
2006/2007	229	52	10 858	195	5 814	245
2007/2008	43	61	10 180	255	5 246	170
2008/2009	27	11	9 677	269	4 684	183
2009/2010	3	20	8837	286	6 271	156
2010/2011	10	45	8684	526	6 201	150

* A lábjegyzeteket lásd a 26. lapon. – Footnotes see on page 26.

11. Idegennyelvoktatás – Teaching foreign languages

 Tanulók, hallgatók száma a nappali oktatásban, a nappali tagozaton ¹⁾ – Number of pupils/students in full-time education ¹⁾

(Folytatás – Continued)

Tanév	Általános iskola ^{2) 3) 4)}	Szakiskola ^{3), 5), 6), 7) 8)}	Gimnázium ^{3), 9), 10)}	Szakközépiskola ^{3) 10)}	Felsőoktatási intézmények		
					idegen nyelvet tanulók	nyelvszakos hallgatók	
School year	Primary (general) schools ^{2), 3) 4)}	Vocational schools ^{3), 5), 6), 7) 8)}	Secondary general schools ^{3), 9), 10)}	Secondary vocational schools ^{3), 10)}	Tertiary level students		
					learning foreign languages	specialised for foreign languages	
Olasz – Italian							
1989/1990	4 098	950	635	..	
1990/1991	5 805	1 619	1 099	..	
1991/1992	7 106	1 641	1 366	..	
1992/1993	8 171	1 769	1 738	..	
1993/1994	2 218	..	8 529	2 171	2 013	576	
1994/1995	1 771	..	8 622	2 347	1 961	810	
1995/1996	8 743	2 377	1 807	871	
1996/1997	1 632	..	8 994	2 905	1 963	879	
1997/1998	1 314	298	8 588	2 628	2 103	886	
1998/1999	1 053	390	8 465	2 870	2 067	934	
1999/2000	1 081	375	8 793	2 860	2 121	1 056	
2001/2002	1 456	318	10 449	2 467	2 261	899	
2002/2003	1 091	497	11 258	2 442	2 564	905	
2003/2004	1 150	467	11 654	1 925	2 722	944	
2004/2005	849	323	11 530	1 678	2 661	940	
2005/2006	920	358	12 548	1 714	2 692	902	
2006/2007	937	417	13 448	1 916	2 019	715	
2007/2008	798	408	14 079	1 891	1 671	739	
2008/2009	815	321	14 754	1 789	1 625	681	
2009/2010	648	211	14609	1704	1 428	549	
2010/2011	589	235	14970	1754	1 292	463	
Spanyol – Spanish							
1989/1990	1 082	346	582	..	
1990/1991	1 585	464	854	..	
1991/1992	2 283	394	972	..	
1992/1993	2 673	266	1 181	..	
1993/1994	320	..	2 606	183	1 206	180	
1994/1995	566	..	2 584	203	1 640	274	
1995/1996	2 730	471	1 330	236	
1996/1997	236	..	2 705	254	1 506	242	
1997/1998	212	163	2 760	241	1 835	269	
1998/1999	177	93	2 873	282	1 477	287	
1999/2000	212	99	2 984	322	1 464	293	
2001/2002	315	83	4 264	631	1 879	280	
2002/2003	170	27	4 558	610	2 398	296	
2003/2004	369	9	5 084	457	2 438	315	
2004/2005	391	10	4 668	457	2 863	351	
2005/2006	406	25	5 157	543	2 871	399	
2006/2007	281	26	6 305	570	2 715	322	
2007/2008	433	10	7 074	696	2 279	377	
2008/2009	397	10	7 816	856	2 253	365	
2009/2010	373	.	9037	891	2 161	339	
2010/2011	422	.	9687	935	2 048	286	
Egyéb – Other							
1989/1990	2 000	..	1 712	466	298	..	
1990/1991	9 945	6 617	2 183	566	1 376	..	
1991/1992	9 928	3 929	2 604	342	1 406	..	
1992/1993	9 428	2 946	3 114	210	2 760	..	
1993/1994	2 877	778	4 121	329	3 139	701	
1994/1995	2 676	409	4 121	329	2 403	1 099	
1995/1996	4 824	1 332	3 154	182	.	1 230	
1996/1997	391	1 077	4 258	461	.	1 345	
1997/1998	5 299	616	4 358	567	.	1 502	
1998/1999	5 881	508	4 551	863	.	1 848	
1999/2000	6 429	344	4 876	938	.	1 385	

* A lábjegyzeteket lásd a 26. lapon. – Footnotes see on page 26.

11. Idegennyelvoktatás – Teaching foreign languages

Tanulók, hallgatók száma a nappali oktatásban, a nappali tagozaton¹⁾ – Number of pupils/students in full-time education¹⁾

(Folytatás – Continued)

Tanév	Általános iskola ^{2), 3), 4)}	Szak-iskola ^{3), 5), 6), 7), 8)}	Gimnázium ^{3), 9), 10)}	Szakközép-iskola ^{3), 10)}	Felsőoktatási intézmények	
					idegen nyelvet tanulók	nyelvszakos hallgatók
School year	Primary (general) schools ^{2), 3), 4)}	Vocational schools ^{3), 5), 6), 7), 8)}	Secondary general schools ^{3), 9), 10)}	Secondary vocational schools ^{3), 10)}	Tertiary level students	
					learning foreign languages	specialised for foreign languages
2001/2002	2 401	824	3 856	1 410	2 087	1 605
2002/2003	2 834	1 160	2 008	1 045	1 970	1 353
2003/2004	3 597	757	1 448	742	2 052	1 329
2004/2005	2 423	483	2 288	527	2 725	1 499
2005/2006	3 007	729	2 712	1 124	3 001	1 974
2006/2007	1 247	692	2 757	501	3 018	1 812
2007/2008	1 409	525	2 873	436	2 081	2 856
2008/2009	1 542	397	3 011	470	2 362	3 026
2009/2010	1 703	288	1 036	357	5 083	1 202
2010/2011	3 786	712	1 442	553	4 100	1 147
Összesen – Total						
1989/1990	735 564	24 786	228 238	201 483	53 394	..
1990/1991	821 555	25 072	235 190	201 496	53 549	..
1991/1992	725 715	24 887	240 234	193 272	56 355	..
1992/1993	709 231	24 907	247 515	191 553	61 146	..
1993/1994	679 626	26 795	245 336	195 401	66 220	11 412
1994/1995	659 689	33 176	254 895	197 175	72 054	16 206
1995/1996	650 223	39 012	260 113	208 809	71 297	15 590
1996/1997	637 586	39 732	265 696	224 375	70 192	15 587
1997/1998	687 735	44 373	272 682	232 608	79 773	15 599
1998/1999	695 594	55 980	275 363	239 041	71 254	16 541
1999/2000	699 808	62 783	281 626	246 455	70 840	16 397
2001/2002	625 730	82 303	322 884	243 113	79 389	15 942
2002/2003	636 030	90 946	337 180	247 974	84 470	16 141
2003/2004	623 319	92 741	344 775	252 616	84 458	16 529
2004/2005	619 368	94 163	346 951	252 485	87 492	17 007
2005/2006	600 309	97 591	347 086	247 764	85 161	16 989
2006/2007	577 195	94 957	353 345	243 481	73 326	15 167
2007/2008	568 529	101 444	356 300	243 522	66 655	15 003
2008/2009	557 634	102 575	362 820	237 500	63 722	13 583
2009/2010	504 739	102 498	343 164	233 752	66 438	9 908
2010/2011	523 337	104 732	343 401	234 484	62 316	8 687

1) A tanulók, hallgatók többször is szerepelnek a táblázatban, ha több nyelvet tanulnak. – The students are counted in each language they learn.

2) 1999/2000. tanévig csak a kötelező (első) idegennyelv-oktatásban résztvevők. 1999/2000-ig a gimnáziumok 5-8. évfolyamát is tartalmazza. – Till 1999/2000 the data contain only the participants of prescribed (first) foreign language-education. Till 1999/2000 the data include also the 5–8th grades of secondary general schools.

3) 2001/2002-től az általános iskolai, gimnáziumi és szakközépiszkolai adatokban a gyógypedagógiai oktatásban résztvevők, a szakiskolai adatokban a speciális szakiskolában nyelvet tanulók is szerepelnek. – From 2001/2002 the data of primary and secondary (general and vocational) schools include also the students studying foreign languages in special educational schools; the data of vocational school include also the students studying foreign languages in special vocational schools.

4) 1989/90 – 1992/93-ben, illetve 1995/96-ban az egyéb nyelv tartalmazza a latin, olasz, spanyol nyelven tanulók számát is. – In 1989/90 – 1992/93 and in 1995/96, other languages includes also the number of students of Latin, Italian and Spanish.

5) Az 1989/1990 és 1990/1991 tanévben a kereskedelmi és vendéglátó-ipari szakmunkásképző iskolákban idegen nyelvet tanulók. – In 1989/1990 and 1990/1991 the students studying foreign languages at commercial- and catering trade-apprentice schools.

6) Az „egyéb nyelv” adata 1990/1991-től 1992/1993-ig, illetve 1994/95-ben az orosz nyelvet tanulókat is tartalmazza. – The „other language” includes from 1990/1991 till 1992/1993 and in 1994/95 also the students studying Russian language.

7) 1999/2000-ig a szakmunkásképző iskolák adatát tartalmazza. – Till 1999/2000 the data contain the number of students at apprentice schools.

8) 1994/95-1996/97-ig az egyéb nyelv a latint, olaszt és spanyolt is tartalmazza. – From 1994/95 till 1996/97, other languages includes also the number of students of Latin, Italian and Spanish.

9) 2001/2002-től a gimnáziumok 5-8. évfolyamát is tartalmazza. – From 2001/2002 the data contain also the 5–8th grades of secondary general schools.

10) Egyéb nyelvek esetében a nemzetiségi kisebbségi nyelvvoktatással együtt. – In case of other languages the data contain the languages of national minorities.

12. Nemzeti, etnikai kisebbségi nevelés, oktatás – Education of national minorities

Óvodás gyermekek, tanulók, hallgatók száma a nappali oktatásban, a nappali tagozaton – Number of pupils/students in full-time education

Tanév	Óvoda	Általános iskola	Szakiskola ³⁾	Gimnázium	Szakközépiskola	Felsőoktatási intézmények
<i>School year</i>	<i>Kindergartens</i>	<i>Primary (general) schools</i>	<i>Vocational schools³⁾</i>	<i>Secondary general schools</i>	<i>Secondary vocational schools</i>	<i>Tertiary education</i>
Német – German						
1989/1990	8 855	31 439	..	633	28	..
1990/1991	9 187	33 550	..	728	18	..
1991/1992	12 953	35 463	..	438	316	35
1992/1993	13 783	38 268	..	522	333	56
1993/1994	13 818	39 260	..	350	332	57
1994/1995	13 230	40 240	..	796	95	168
1995/1996	14 589	41 029	..	825	..	200
1996/1997	14 658	42 940	..	1 366	132	195
1997/1998	14 744	44 338	..	1 447	112	115
1998/1999	14 177	45 240	..	1 570	102	..
1999/2000	14 141	46 254	..	1 699	279	..
2001/2002	13 423	39 692	107	2 685	601	167
2002/2003	13 333	41 026	164	2 302	643	163
2003/2004	14 547	46 665	162	2 188	631	246
2004/2005	14 735	46 722	175	2 133	508	331
2005/2006	14 757	47 403	144	2 246	365	353
2006/2007	15 028	46 880	106	2 381	313	292
2007/2008	14 828	47 705	150	2 389	290	283
2008/2009	15 213	47 009	168	2 456	276	295
2009/2010	14 910	45 296	142	2 502	239	297
2010/2011	15 279	46 693	115	2 596	272	320
Román – Roumanian						
1989/1990	482	1 009	..	120
1990/1991	453	961	..	128
1991/1992	504	1 006	..	131	..	44
1992/1993	511	980	..	135	..	22
1993/1994	649	947	..	122	..	57
1994/1995	683	945	..	116	..	103
1995/1996	647	1 041	..	114	..	92
1996/1997	651	1 069	..	100	18	92
1997/1998	617	1 127	..	104	..	90
1998/1999	541	1 156	..	110	..	91
1999/2000	547	1 198	..	257	..	107
2001/2002	495	824	.	177	.	102
2002/2003	425	1 047	.	193	.	94
2003/2004	462	1 014	.	201	.	82
2004/2005	445	1 110	.	187	.	71
2005/2006	536	1 159	.	182	.	61
2006/2007	507	1 073	.	191	.	56
2007/2008	534	1 188	.	183	.	35
2008/2009	626	1 057	.	189	.	33
2009/2010	561	1 084	.	168	.	25
2010/2011	615	1 248	.	148	.	25
Szerb – Serbian						
1989/1990
1990/1991
1991/1992	114	..	38
1992/1993	216	276	..	74	..	33
1993/1994	206	289	..	77	..	32
1994/1995	188	282	..	88	..	44
1995/1996	184	281	..	75	..	56
1996/1997	212	278	..	72	..	58
1997/1998	164	227	..	92	..	78
1998/1999	174	228	..	103	..	88
1999/2000	181	275	..	126	..	66
2001/2002	370	476	.	110	.	68
2002/2003	236	274	.	106	.	59
2003/2004	235	221	.	99	.	50
2004/2005	253	190	.	110	.	55
2005/2006	159	194	.	111	.	67
2006/2007	251	191	.	107	.	72
2007/2008	165	192	.	108	.	51
2008/2009	180	202	.	118	.	43
2009/2010	174	222	.	133	.	48
2010/2011	160	309	.	187	.	48

12. Nemzeti, etnikai kisebbségi nevelés, oktatás – Education of national minorities

Óvodás gyermekek, tanulók, hallgatók száma a nappali oktatásban, a nappali tagozaton – Number of pupils/students in full-time education

(Folytatás – Continued)

Tanév	Óvoda	Általános iskola	Szakiskola ³⁾	Gimnázium	Szakközépiskola	Felsőoktatási intézmények
School year	Kindergartens	Primary (general) schools	Vocational schools ³⁾	Secondary general schools	Secondary vocational schools	Tertiary education
Horvát – Croatian						
1989/1990 ¹⁾	1 789	4 045	..	91	14	..
1990/1991 ¹⁾	1 684	3 870	..	242	9	..
1991/1992	1 814	3 677	..	114	..	.
1992/1993	1 653	3 348	..	161	..	5
1993/1994	1 483	3 100	..	168	..	29
1994/1995	1 553	2 916	..	197	..	54
1995/1996	1 603	2 657	..	214	..	83
1996/1997	1 549	2 517	..	203	..	83
1997/1998	1 585	2 476	..	214	..	83
1998/1999	1 486	2 579	..	217	..	98
1999/2000	1 388	2 526	..	219	..	93
2001/2002	1 380	1 527	89	179	.	98
2002/2003	1 161	2 033	94	163	56	96
2003/2004	1 324	2 350	105	188	29	95
2004/2005	1 182	2 304	90	186	10	106
2005/2006	1 056	2 265	77	193	19	107
2006/2007	950	2 179	47	223	.	106
2007/2008	1 662	2 074	.	223	.	84
2008/2009	1 165	2 134	.	222	.	81
2009/2010	1 291	2 195	.	222	.	97
2010/2011	1 207	2 220	.	241	.	93
Szlovák – Slovakian						
1989/1990	2 530	6 551	..	129	43	..
1990/1991	2 584	5 879	..	139	37	..
1991/1992	3 067	5 527	..	147	36	44
1992/1993	3 009	5 118	..	165	22	29
1993/1994	3 203	4 875	..	151	17	42
1994/1995	3 163	4 765	..	158	31	115
1995/1996	3 258	4 317	..	145	52	132
1996/1997	3 211	4 444	..	138	67	217
1997/1998	2 989	4 409	..	114	76	263
1998/1999	3 115	4 412	..	119	13	286
1999/2000	3 050	4 424	..	105	13	228
2001/2002	1 960	3 269	.	127	33	165
2002/2003	2 783	3 642	.	117	21	137
2003/2004	2 984	4 588	.	107	17	143
2004/2005	2 755	4 498	.	113	21	128
2005/2006	2 636	4 528	.	115	18	120
2006/2007	2 612	4 443	.	118	17	118
2007/2008	2 583	4 703	.	110	11	98
2008/2009	2 484	4 614	.	105	.	99
2009/2010	2 578	4 554	.	89	.	83
2010/2011	2 661	4 489	.	85	.	76
Szlovén – Slovenian						
1989/1990	107	201
1990/1991	101	235	3	..
1991/1992	94	197
1992/1993	82	183
1993/1994	75	144	5
1994/1995	72	134	7
1995/1996	79	116	..	8	3	7
1996/1997	87	131	..	7	3	8
1997/1998	88	120	..	7	..	7
1998/1999	95	122	..	8	..	14
1999/2000	112	116	..	9	..	6
2001/2002	312	251	.	12	.	4
2002/2003	74	94	.	12	.	6
2003/2004	71	96	.	18	.	6
2004/2005	98	87	.	23	.	3
2005/2006	86	89	.	28	.	5
2006/2007	88	86	.	24	.	5
2007/2008	78	87	.	22	.	11
2008/2009	67	93	.	21	11	8
2009/2010	64	97	.	25	11	10
2010/2011	54	96	6	24	13	12

1) Szerbhorvát nyelvet tanulók – Serbo-croatian language

12. Nemzeti, etnikai kisebbségi nevelés, oktatás – Education of national minorities

Óvodás gyermekek, tanulók, hallgatók száma a nappali oktatásban, a nappali tagozaton – Number of pupils/students in full-time education

(Folytatás – Continued)

Tanév	Óvoda	Általános iskola	Szakiskola ³⁾	Gimnázium	Szakközépiskola	Felsőoktatási intézmények
School year	Kindergartens	Primary (general) schools	Vocational schools ³⁾	Secondary general schools	Secondary vocational schools	Tertiary education
Egyéb nemzetiségi nyelv – Languages of other minorities						
1989/1990	..	55
1990/1991	..	50
1991/1992	..	296
1992/1993	147	82
1993/1994	246	97
1994/1995	181	397
1995/1996	110	380
1996/1997	118	248
1997/1998	253	324	53	..
1998/1999	115	261	..	93
1999/2000	373	220	..	118
2001/2002 ²⁾	75	150	.	16	.	.
2002/2003 ²⁾	42	66
2003/2004 ²⁾	-	68	.	.	.	17
2004/2005	109	167	.	118	.	17
2005/2006	11	163	.	100	.	17
2006/2007	339	306	.	13	.	10
2007/2008	10	167	.	15	.	6
2008/2009	26	157	.	185	.	6
2009/2010	27	375	.	265	.	7
2010/2011	11	89	.	29	.	16
Összesen – Total						
1989/1990	13 763	43 300	..	973	85	..
1990/1991	14 009	44 545	..	1 237	67	..
1991/1992	18 432	46 166	..	944	352	161
1992/1993	19 401	48 255	..	1 057	355	145
1993/1994	19 680	48 712	..	868	349	222
1994/1995	19 070	49 679	..	1 355	126	491
1995/1996	20 470	49 821	..	1 381	55	570
1996/1997	20 486	51 627	..	1 886	220	653
1997/1998	20 440	53 021	..	1 978	241	636
1998/1999	19 703	53 998	..	2 220	115	577
1999/2000	19 792	55 013	..	2 533	292	500
2001/2002	18 015	46 189	196	3 306	634	604
2002/2003	18 054	48 182	258	2 893	720	555
2003/2004	19 623	55 002	267	2 801	677	639
2004/2005	19 577	55 078	265	2 870	539	711
2005/2006	19 241	55 801	221	2 975	402	730
2006/2007	19 775	55 158	153	3 057	330	659
2007/2008	19 860	56 116	150	3 050	301	568
2008/2009	19 761	55 266	168	3 296	287	565
2009/2010	19 605	53 823	142	3 404	250	567
2010/2011	19 987	55 144	121	3 310	285	590
Cigány kisebbségi – Minority Roma						
2001/2002	7 000	24 268	802	216	.	.
2002/2003	8 270	22 502	880	352	.	.
2003/2004	11 964	27 259	1 258	544	117	.
2004/2005	15 637	31 503	974	299	.	.
2005/2006	16 780	38 304	1 107	405	402	.
2006/2007	17 383	40 944	1 323	364	109	.
2007/2008	18 406	45 319	1 345	345	144	.
2008/2009	20 500	50 024	1 566	399	288	.
2009/2010	21 279	49 230	1 661	504	195	.
2010/2011	24 309	53 054	2 162	856	290	.
Ebből nyelvoktatás is – Of which teaching language too						
2001/2002	.	.	108	167	.	.
2002/2003	.	9	108	147	.	.
2003/2004	379	1 401	280	483	.	.
2004/2005	274	1 014	287	299	.	.
2005/2006	237	1 640	380	317	.	.
2006/2007	651	1 414	382	287	109	.
2007/2008	322	1 964	413	317	172	.
2008/2009	187	2 089	634	369	174	.
2009/2010	515	1 919	764	347	166	.
2010/2011	490	1 578	786	587	155	.

2) Cigány kisebbségi nyelvoktatás nélkül. – Without education of minority Roma.

3) Szakiskola és speciális szakiskola együtt. 2004/2005-ben a cigány kisebbségi oktatás esetén a felnőttoktatásban tanulókkal együtt – Vocational schools and special vocational schools together. In 2004/2005 in case of education of minority Roma full-time and part time education together.

13. Külföldi állampolgárságú óvodások, tanulók és hallgatók a nappali oktatásban, nappali tagozaton

– Foreign pupils/students in full-time education

Tanév	Óvoda	Általános iskola ^{1), 2)}	Szakiskola ^{1), 3)}	Középiskola ^{1), 4)}	Felsőoktatási intézmény ⁵⁾
<i>School year</i>	<i>Kindergartens</i>	<i>Primary (general) schools ^{1), 2)}</i>	<i>Vocational schools ^{1), 3)}</i>	<i>Secondary schools ^{1), 4)}</i>	<i>Tertiary education ⁵⁾</i>
Horvátország – Croatia					
1995/1996	..	121	10	55	.
1996/1997	..	141	12	53	..
1997/1998	..	98	13	44	..
1998/1999	..	52	8	52	104
1999/2000	..	52	15	61	86
2001/2002	7	25	4	27	91
2002/2003	9	23	4	29	89
2003/2004	15	32	21	41	197
2004/2005	7	19	8	45	194
2005/2006	56	28	13	43	167
2006/2007	5	23	7	44	158
2007/2008	1	18	8	40	136
2008/2009	4	10	2	26	127
2009/2010	8	27	3	37	128
2010/2011	16	33	2	33	109
Szlovénia – Slovenia					
1995/1996	..	5	6	16	.
1996/1997	..	0	7	18	..
1997/1998	..	5	5	19	..
1998/1999	..	2	1	23	43
1999/2000	..	9	.	12	20
2001/2002	5	1	.	17	26
2002/2003	3	3	.	17	27
2003/2004	1	3	1	33	29
2004/2005	2	4	.	31	19
2005/2006	.	.	.	2	19
2006/2007	2	1	1	9	14
2007/2008	2	1	2	9	12
2008/2009	2	1	1	3	13
2009/2010	.	2	1	4	18
2010/2011	.	1	.	2	16
Bosznia-Hercegovina – Bosnia and Herzegovina					
1995/1996	..	44	1	12	.
1996/1997	..	28	.	14	..
1997/1998	..	16	.	19	..
1998/1999	..	29	.	12	3
1999/2000	..	52	.	20	2
2001/2002	2
2002/2003	2
2003/2004	6
2004/2005	3
2005/2006	7
2006/2007	8
2007/2008	7
2008/2009	10
2009/2010	5	10	.	5	8
2010/2011	2	10	.	10	12

13. Külföldi állampolgárságú óvodások, tanulók és hallgatók a nappali oktatásban, nappali tagozaton

– Foreign pupils/students in full-time education

(Folytatás – Continued)

Tanév	Óvoda	Általános iskola ^{1), 2)}	Szakiskola ^{1), 3)}	Középiskola ^{1), 4)}	Felsőoktatási intézmény ⁵⁾
<i>School year</i>	<i>Kindergartens</i>	<i>Primary (general) schools ^{1), 2)}</i>	<i>Vocational schools ^{1), 3)}</i>	<i>Secondary schools ^{1), 4)}</i>	<i>Tertiary education ⁵⁾</i>
Szerbia – Serbia					
1995/1996	..	376	92	572	596
1996/1997	..	339	92	540	..
1997/1998	..	308	89	488	..
1998/1999	..	295	73	499	281
1999/2000	..	395	84	676	843
2001/2002	55	306	49	634	822
2002/2003	65	307	80	556	796
2003/2004	30	282	73	511	663
2004/2005	29	222	72	509	714
2005/2006	33	232	71	465	755
2006/2007	35	194	101	485	765
2007/2008	35	170	81	421	871
2008/2009	38	139	47	380	868
2009/2010	39	211	71	401	1 009
2010/2011	38	174	60	353	1 136
Románia – Roumania					
1995/1996	..	621	219	573	1 019
1996/1997	..	582	210	569	..
1997/1998	..	572	176	569	..
1998/1999	..	648	185	675	940
1999/2000	..	813	188	832	1 146
2001/2002	251	1 209	393	1 526	1 664
2002/2003	351	1 600	413	1 789	1 549
2003/2004	373	1 604	470	2 042	1 597
2004/2005	396	1 562	439	1 737	1 580
2005/2006	371	1 532	366	1 630	1 713
2006/2007	373	1 515	359	1 582	1 732
2007/2008	380	1 436	309	1 304	1 714
2008/2009	382	1 343	182	1 175	1 816
2009/2010	424	1 469	227	1 256	1 697
2010/2011	494	1 500	239	1 116	1 436
Szlovákia – Slovakia					
1995/1996	..	33	45	226	373
1996/1997	..	27	58	265	..
1997/1998	..	41	58	379	..
1998/1999	..	48	53	475	724
1999/2000	..	60	37	490	875
2001/2002	7	46	63	655	1 208
2002/2003	8	48	60	635	1 467
2003/2004	16	58	69	737	1 479
2004/2005	13	76	85	758	1 430
2005/2006	16	71	72	799	1 563
2006/2007	15	88	104	835	1 574
2007/2008	25	100	77	735	1 604
2008/2009	23	106	79	697	1 827
2009/2010	60	204	71	655	1 943
2010/2011	65	223	63	556	2 034

13. Külföldi állampolgárságú óvodások, tanulók és hallgatók a nappali oktatásban, nappali tagozaton

– *Foreign pupils/students in full-time education*

(Folytatás – *Continued*)

Tanév	Óvoda	Általános iskola ^{1), 2)}	Szakiskola ^{1), 3)}	Középfiskola ^{1), 4)}	Felsőoktatási intézmény ⁵⁾
<i>School year</i>	<i>Kindergartens</i>	<i>Primary (general) schools ^{1), 2)}</i>	<i>Vocational schools ^{1), 3)}</i>	<i>Secondary schools ^{1), 4)}</i>	<i>Tertiary education ⁵⁾</i>
Ukrajna – Ukraine					
1995/1996	..	273	55	348	361
1996/1997	..	268	100	421	..
1997/1998	..	305	121	509	..
1998/1999	..	358	98	630	387
1999/2000	..	393	76	778	459
2001/2002	72	389	132	828	592
2002/2003	100	476	87	881	590
2003/2004	79	650	151	747	709
2004/2005	69	455	136	666	788
2005/2006	69	391	105	548	858
2006/2007	62	366	50	486	892
2007/2008	71	335	47	352	858
2008/2009	150	289	48	317	829
2009/2010	66	270	32	345	896
2010/2011	67	254	62	353	862
Egyéb külföldi – Other countries					
1995/1996	..	880	35	244	3 951
1996/1997	..	1 080	39	375	..
1997/1998	..	1 554	43	546	..
1998/1999	..	1 796	48	672	4 629
1999/2000	..	2 056	44	697	4 280
2001/2002	651	1 585	44	953	4 151
2002/2003	1 018	2 545	103	1 552	4 085
2003/2004	1 024	2 132	126	1 254	4 691
2004/2005	1 092	2 239	142	1 607	5 218
2005/2006	1 138	2 261	90	1 665	5 892
2006/2007	1 092	2 309	119	1 480	6 475
2007/2008	1 089	2 060	109	1 420	7 010
2008/2009	1 030	2 336	89	1 477	8 191
2009/2010	914	2 007	57	964	9 336
2010/2011	1 019	2 093	61	1 236	10 284
Összesen – Total					
1995/1996	..	2 353	463	2 046	6 300
1996/1997	..	2 465	518	2 255	..
1997/1998	..	2 899	505	2 573	..
1998/1999	..	3 228	466	3 038	7 111
1999/2000	..	3 830	444	3 566	7 711
2001/2002	1 048	3 561	685	4 640	8 556
2002/2003	1 554	5 002	747	5 459	8 605
2003/2004	1 538	4 761	911	5 365	9 371
2004/2005	1 608	4 577	882	5 353	9 946
2005/2006	1 683	4 515	717	5 152	10 974
2006/2007	1 584	4 496	741	4 921	11 618
2007/2008	1 603	4 399	633	4 281	12 212
2008/2009	1 629	4 224	448	4 075	13 681
2009/2010	1 516	4 200	462	3 667	15 035
2010/2011	1 701	4 288	487	3 659	15 889

1) 2001/2002-től az általános iskolákban, a szakiskolákban és a középiskolákban a felnőttoktatási és a gyógypedagógiai tanterv szerint tanulók számával együtt. – *From 2001/2002 in primary, vocational and secondary schools data includes the part-time-students and students with special educational needs.*

2) 1999/2000-ig a gimnáziumok 5-8. évfolyamán tanulók számával együtt. – *Till 1999/2000 data include also the 5-8th grades of secondary general schools.*

3) A szakiskolák adata 1999/2000-ig a szakmunkásképzők adatát, 2001/2002-től a szakiskolák és speciális szakiskolák adatait tartalmazza. – *Till 1999/2000 the data of vocational schools contains the data of apprentice vocational schools, from 2001/2002 the data of vocational and special vocational schools.*

4) Gimnázium és szakközépfiskola adatát együtt tartalmazza. – *Secondary general and vocational schools together.*

5) Pótlólagos adatközlés miatt a 2002/2003. tanévi adatok módosultak. – *The data of school-year 2002/2003 are modified according to additional data submission.*

14. Gyógypedagógiai nevelés, oktatás – *Special education*

Tanév	Óvoda	Általános iskola	Szakiskola	Speciális szakiskola	Gimnázium	Szakközépiskola
<i>School year</i>	<i>Kindergartens</i>	<i>Primary (general) schools</i>	<i>Vocational schools</i>	<i>Special vocational schools</i>	<i>Secondary general schools</i>	<i>Secondary vocational schools</i>

14/a Intézmények száma ¹⁾ – *Number of institutions for students with special educational needs ¹⁾*

1960/1961
1970/1971
1980/1981
1990/1991	49
1991/1992	64
1992/1993	68
1993/1994	72
1994/1995	78
1995/1996	70
1996/1997	64
1997/1998	67
1998/1999	75
1999/2000	81
2000/2001 ^[c]	95
2001/2002	93	665	.	116	5	1
2002/2003	102	648	7	119	2	.
2003/2004	107	633	7	127	3	.
2004/2005	98	612	9	126	2	.
2005/2006	94	583	10	131	2	2
2006/2007	102	551	6	137	2	1
2007/2008	92	463	7	137	1	1
2008/2009	90	409	6	140	1	1
2009/2010	90	424	7	141	1	.
2010/2011	87	356	8	135	1	2

14/b. Feladatellátási helyek száma ²⁾ – *Number of school-sites for students with special educational needs ²⁾*

1960/1961
1970/1971
1980/1981
1990/1991	..	615
1991/1992	..	629
1992/1993	..	640
1993/1994	..	653
1994/1995	..	654
1995/1996	..	659
1996/1997	..	669
1997/1998	..	678
1998/1999	..	680
1999/2000	..	677
2000/2001 ^[c]	100
2001/2002	95	708	.	128	5	1
2002/2003	104	691	7	125	2	.
2003/2004	109	674	7	131	3	.
2004/2005	100	649	10	131	2	.
2005/2006	96	620	10	136	2	2
2006/2007	104	587	6	144	2	1
2007/2008	95	511	7	148	1	1
2008/2009	95	454	6	150	1	1
2009/2010	96	459	7	157	1	.
2010/2011	94	396	8	151	1	2

1) Sajátos nevelési igényű gyermekek, tanulók nevelésére, oktatására létrehozott csoporttal, osztállyal (is) rendelkező intézmények – *Institutions with groups, classes for children, students with SEN*

2) Sajátos nevelési igényű gyermekek, tanulók nevelésére, oktatására létrehozott csoporttal, osztállyal (is) rendelkező feladatellátási helyek – *Schoolsites with groups, classes for children, students with SEN*

14. Gyógypedagógiai nevelés, oktatás – *Special education*

(Folytatás – *Continued*)

Tanév	Óvoda	Általános iskola	Szakiskola	Speciális szakiskola	Gimnázium	Szakközépiskola
<i>School year</i>	<i>Kindergartens</i>	<i>Primary (general) schools</i>	<i>Vocational schools</i>	<i>Special vocational schools</i>	<i>Secondary general schools</i>	<i>Secondary vocational schools</i>

14/c. Óvodás gyermekek és tanulók a gyógypedagógiai oktatásban, nappali rendszerű képzés

– *Pupils with SEN in kindergartens and students with SEN in special education in full-time education*

– c1. Összesen – *Total*

1960/1961	..	16 275
1970/1971	..	28 077
1980/1981	592	35 574
1990/1991	821	35 420	..	3 152
1991/1992	846	34 922	..	4 112
1992/1993	836	34 639	..	4 398
1993/1994	929	34 574	..	5 395
1994/1995	1 127	35 023	..	5 546
1995/1996	2 337	36 074	..	5 367
1996/1997	2 667	38 475	..	5 363
1997/1998	2 890	40 304	..	5 260
1998/1999	3 178	42 834	..	4 420
1999/2000	3 258	44 617	..	4 642
2000/2001 ^[c]	3 171	45 596	..	5 200
2001/2002	4 249	46 575	619	6 594	351	425
2002/2003	4 916	49 967	1 227	7 200	284	568
2003/2004	5 725	54 055	1 467	8 147	558	545
2004/2005	5 746	56 922	2 011	8 369	681	748
2005/2006	5 327	60 651	2 188	8 797	777	954
2006/2007	5 324	61 585	2 699	9 563	1 071	1 333
2007/2008	4 660	57 931	3 631	9 773	1 086	1 694
2008/2009	4 917	52 945	4 196	9 785	1 487	2 172
2009/2010	5 027	52 572	5 252	9 968	1 769	2 652
2010/2011	5 536	52 165	6 610	9 816	1 967	3 318

– c2. Az összesenből integrált nevelésben, oktatásban részesülő gyermekek, tanulók, nappali rendszerű képzés

– *Pupils/ students with SEN in regular classes in full-time education*

1960/1961
1970/1971
1980/1981
1990/1991
1991/1992
1992/1993
1993/1994
1994/1995
1995/1996	1 149
1996/1997	1 476	1 928
1997/1998	1 707	3 195
1998/1999	1 910	4 183
1999/2000	2 091	5 181
2000/2001 ^[c]	2 490	6 722
2001/2002	2 888	8 263	619	361	100	389
2002/2003	3 479	12 941	955	.	185	568
2003/2004	4 236	18 584	1 216	.	398	545
2004/2005	4 317	24 067	1 617	.	509	748
2005/2006	3 896	29 930	1 841	.	572	943
2006/2007	3 840	33 277	2 582	.	858	1 324
2007/2008	3 286	32 719	3 412	.	955	1 669
2008/2009	3 509	30 128	3 971	.	1 355	2 141
2009/2010	3 820	31 762	5 057	.	1 635	2 652
2010/2011	4 264	32 573	6 265	.	1 831	3 282

14. Gyógypedagógiai nevelés, oktatás – *Special education*

(Folytatás – *Continued*)

Tanév	Óvoda	Általános iskola	Szakiskola	Speciális szakiskola	Gimnázium	Szakközépiskola
<i>School year</i>	<i>Kindergartens</i>	<i>Primary (general) schools</i>	<i>Vocational schools</i>	<i>Special vocational schools</i>	<i>Secondary general schools</i>	<i>Secondary vocational schools</i>

– c3. Az összesenből külön csoportban, osztályban nevelt, oktatott gyermekek, tanulók, nappali rendszerű képzés

Pupils/ students with SEN in special classes in full-time education

1960/1961
1970/1971
1980/1981
1990/1991
1991/1992
1992/1993
1993/1994
1994/1995
1995/1996	1 188
1996/1997	1 191	36 547
1997/1998	1 183	37 109
1998/1999	1 268	38 651
1999/2000	1 167	39 436
<i>2000/2001</i> ^[c]	<i>681</i>	<i>38 874</i>
2001/2002	1 361	38 312	..	6 233	251	36
2002/2003	1 437	37 026	272	7 200	99	..
2003/2004	1 489	35 471	251	8 147	160	..
2004/2005	1 429	32 855	395	8 369	172	..
2005/2006	1 431	30 721	347	8 797	205	11
2006/2007	1 484	28 308	117	9 563	213	9
2007/2008	1 374	25 212	219	9 773	131	25
2008/2009	1 408	22 817	225	9 785	132	31
2009/2010	1 207	20 810	195	9 968	134	..
2010/2011	1 272	19 592	345	9 816	136	36

14/d Főállású pedagógusok a gyógypedagógiai oktatásban összesen

–Total number of teachers in special education

1960/1961	..	1 382
1970/1971	..	2 647
1980/1981	..	5 111
1990/1991	..	6 036
1991/1992	..	6 017
1992/1993	..	5 840	..	277
1993/1994	..	5 877	..	361
1994/1995	..	6 003	..	410
1995/1996	..	5 989	..	439
1996/1997	..	6 027	..	490
1997/1998	..	6 268	..	476
1998/1999	..	6 107	..	462
1999/2000	244	6 532	..	468
<i>2000/2001</i> ^[c]	..	<i>6 806</i>	..	<i>575</i>
2001/2002	..	6 847	..	801
2002/2003	568	6 752	113	880	13	139
2003/2004	395	6 701	119	1 069	6	16
2004/2005	1 156	8 270	247	1 113	144	105
2005/2006	1 396	8 552	222	1 239	166	109
2006/2007	1 532	8 975	190	1 379	226	168
2007/2008	1 405	8 455	235	1 374	190	171
2008/2009	1 511	8 577	244	1 414	251	220
2009/2010	1 475	8 185	197	1 499	196	168
2010/2011	1 572	7 899	237	1 233	242	169

14. Gyógypedagógiai nevelés, oktatás – *Special education*

(Folytatás – *Continued*)

Tanév	Óvoda	Általános iskola	Szakiskola	Speciális szakiskola	Gimnázium	Szakközépiskola
<i>School year</i>	<i>Kindergartens</i>	<i>Primary (general) schools</i>	<i>Vocational schools</i>	<i>Special vocational schools</i>	<i>Secondary general schools</i>	<i>Secondary vocational schools</i>

14/e. Óvodai csoportok és iskolai osztályok száma a külön csoportban, osztályban nevelt sajátos nevelési igényű gyermekek, tanulók gyógypedagógiai oktatásában, nappali rendszerű képzés – *Number of children-groups, classes in special education, full-time education*

1960/1961	..	1 120
1970/1971	..	2 023
1980/1981	..	2 952
1990/1991	106	3 252	..	244
1991/1992	126	3 195	..	297
1992/1993	104	3 195	..	318
1993/1994	110	3 234	..	395
1994/1995	144	3 248	..	417
1995/1996	142	3 268	..	418
1996/1997	146	3 315	..	410
1997/1998	141	3 385	..	418
1998/1999	154	3 572	..	339
1999/2000	143	3 687	..	364
2000/2001 ^[c]	..	3 820
2001/2002	175	3 886	.	514	13	2
2002/2003	179	3 611	22	602	6	.
2003/2004	183	3 526	22	674	10	.
2004/2005	173	3 330	43	696	10	.
2005/2006	175	3 158	29	749	12	1
2006/2007	178	2 959	10	841	13	1
2007/2008	167	2 601	16	858	8	2
2008/2009	171	2 403	17	878	8	2
2009/2010	155	2 198	15	879	8	.
2010/2011	158	2 082	22	851	8	3

14/f. Óvodai csoportok, iskolai osztályok száma, amelyben az integráltan oktatott sajátos nevelési igényű gyermekeket, tanulókat is oktatnak, nappali rendszerű képzés – *Number of children-groups, classes in special education for students with SEN in regular classes, full-time education*

1960/1961
1970/1971
1980/1981
1990/1991
1991/1992
1992/1993
1993/1994
1994/1995
1995/1996
1996/1997
1997/1998
1998/1999
1999/2000
2000/2001 ^[c]
2001/2002	957	3 055	118	43	72	73
2002/2003	1 223	4 762	169	.	103	110
2003/2004	1 556	6 917	274	.	139	121
2004/2005	1 619	8 923	378	.	214	216
2005/2006	1 715	11 340	472	.	260	308
2006/2007	2 024	13 271	669	.	417	536
2007/2008	1 999	13 753	965	.	457	742
2008/2009	2 392	14 422	1 346	.	674	1 049
2009/2010	2 717	15 686	1 709	.	796	1 387
2010/2011	3 059	16 301	2 078	.	957	1 757

15. Számítástechnikai és internetoktatás az intézményekben

– Computing- and internet-education in institutions

Tanév	Óvoda	Általános iskola	Szakiskola	Speciális szakiskola	Gimnázium	Szakközépiskola	Felsőoktatási intézmények
<i>School year</i>	<i>Kindergartens</i>	<i>Primary (general) schools</i>	<i>Vocational schools</i>	<i>Special vocational schools</i>	<i>Secondary general schools</i>	<i>Secondary vocational schools</i>	<i>Tertiary education</i>

15.1. Számítógéppel rendelkező intézmények száma¹⁾ – Number of institutions with computers¹⁾

2002/2003	2 065	3 373	475	119	600	790	64
2003/2004	2 100	3 323	465	127	599	788	67
2004/2005	2 206	3 253	472	125	608	788	69
2005/2006	2 376	3 121	492	130	616	788	71
2006/2007	2 508	3 054	506	137	626	801	71
2007/2008	2 201	2 513	486	136	616	760	71
2008/2009	2 140	2 370	449	140	620	702	70
2009/2010	2 213	2 315	449	141	619	683	69
2010/2011	2 189	2 289	460	135	624	688	69

15.2. Internet-hozzáféréssel rendelkező intézmények száma²⁾ – Number of institutions with access to Internet²⁾

2002/2003	915	2 568	457	100	592	767	64
2003/2004	1 117	2 780	454	108	593	772	67
2004/2005	1 374	2 925	464	117	605	780	69
2005/2006	1 781	3 059	489	127	613	784	71
2006/2007	2 088	3 038	505	137	625	801	71
2007/2008	1 927	2 505	485	136	616	758	71
2008/2009	1 974	2 364	444	140	618	697	70
2009/2010	2 047	2 313	446	140	616	679	69
2010/2011	1 438	2 273	450	134	618	678	69

15.3. Számítógépek száma³⁾ – Number of computers³⁾

2002/2003	2 229	55 784	11 579	895	19 617	48 082	41 617
2003/2004	2 421	58 991	12 976	1 089	21 819	52 491	47 658
2004/2005	2 956	65 086	14 523	1 285	24 866	56 714	51 313
2005/2006	3 713	70 328	15 957	1 557	26 143	61 335	59 396
2006/2007	4 396	81 012	17 383	1 750	30 103	63 223	56 547
2007/2008	4 880	83 874	18 819	1 833	31 057	65 501	59 446
2008/2009	5 342	84 851	20 253	1 968	32 407	66 071	62 587
2009/2010	6 916	98 961	24 368	2 332	38 274	75 600	64 610
2010/2011	3 310	69 880	16 829	1 796	25 190	53 143	60 967

15.4. Internetkapcsolattal rendelkező számítógépek száma – Number of computers with access to Internet

2002/2003	376	21 898	7 499	529	15 982	35 537	38 349
2003/2004	596	28 446	9 242	566	18 712	40 842	45 076
2004/2005	811	38 663	11 038	790	22 024	46 901	48 247
2005/2006	1 290	51 535	12 734	1 037	23 678	52 337	56 255
2006/2007	1 901	64 304	14 544	1 314	27 529	54 816	53 827
2007/2008	2 454	69 191	16 366	1 387	29 139	57 390	56 323
2008/2009	3 055	72 415	17 864	1 690	30 455	59 308	60 688
2009/2010	4 223	86 045	21 511	2 009	35 895	68 424	62 900
2010/2011	2 382	66 267	15 890	1 695	24 391	51 590	59 895

1) Azoknak az intézményeknek a száma, ahol van számítógép és a megnevezett feladatellátási hely (is) működik. – Number of institutions where there are computers and the above type of school-site (also) functions.

2) Azoknak az intézményeknek a száma, ahol van internetkapcsolattal rendelkező számítógép és a megnevezett feladatellátási hely (is) működik. – Number of institutions where there are computers with access to Internet and the above type of school-site (also) functions.

3) 2010/2011-ben csak az oktatási célra használt számítógépek. – In 2010/2011 the number of computers used for only educational purposes.

15. Számítástechnikai és internetoktatás az intézményekben

– *Computing- and internet-education in institutions*

(Folytatás – *Continued*)

Tanév	Óvoda	Általános iskola	Szakiskola	Speciális szakiskola	Gimnázium	Szakközépiskola	Felsőoktatási intézmények
<i>School year</i>	<i>Kindergartens</i>	<i>Primary (general) schools</i>	<i>Vocational schools</i>	<i>Special vocational schools</i>	<i>Secondary general schools</i>	<i>Secondary vocational schools</i>	<i>Tertiary education</i>

15.5. Számítógépet használó tanulók száma – *Number of students using computers*

2002/2003	4 419	494 963	88 287	4 432	157 218	232 155	245 761
2003/2004	6 398	498 135	89 075	4 559	162 194	236 139	279 368
2004/2005	15 514	511 180	94 629	5 871	179 204	238 026	302 743
2005/2006	17 810	515 046	95 283	6 441	182 088	241 511	329 408
2006/2007	17 198	522 706	98 381	6 868	186 963	240 214	316 292
2007/2008	16 338	533 557	98 772	6 092	191 315	236 990	325 006
2008/2009	16 966	537 823	101 042	6 918	190 228	232 682	321 819
2009/2010	16 799	543 061	110 116	7 496	193 005	246 123	317 325
2010/2011	15 365	535 636	111 670	7 431	196 152	243 976	261 658

15.6. Internetet oktatási célra használó tanárok száma – *Number of teachers using Internet for educational purposes*

2002/2003
2003/2004	151	9 716	1 660	123	4 408	5 854	8 332
2004/2005	254	12 450	2 054	196	6 400	7 193	7 864
2005/2006	494	15 691	2 208	221	7 332	8 156	9 733
2006/2007	666	19 038	2 614	319	8 287	8 770	9 442
2007/2008	639	20 836	2 771	319	8 542	9 202	11 146
2008/2009	711	22 351	2 869	407	9 143	9 288	11 339
2009/2010	1 033	25 167	3 169	444	9 600	9 522	11 012
2010/2011	865	29 369	3 635	483	10 057	10 683	9 078

15.7. Informatikai képesítéssel, ismerettel rendelkező tanárok száma – *Number of teachers with qualification in informatics*

2002/2003
2003/2004	1 139	22 038	1 775	188	5 548	6 635	1 820
2004/2005	2 001	25 916	2 226	253	6 620	7 978	1 863
2005/2006	2 772	29 958	2 407	342	7 068	8 341	1 853
2006/2007	3 235	32 668	2 700	397	7 430	8 487	1 752
2007/2008	3 110	32 365	2 692	399	7 483	8 701	1 925
2008/2009	3 295	32 319	2 958	398	7 382	8 473	2 055
2009/2010	3 913	32 876	2 958	434	8 024	8 750	1 925
2010/2011	3 579	33 816	3 154	473	7 950	9 292	1 750

16. A közoktatási intézmények főbb adatai feladatellátási helyenként, fenntartók szerint

– Main data of public education institutions by type of school-sites and maintainers

Tanév	Összesen	Állami				Egyházi	Egyéb		
		települési	megyei, fővárosi	központi költségvetési	összesen		egyház, felekezet	alapítvány, term. személy	egyéb
		önkormányzat							
School year	Total	Public				Ecclesiastical	Other		
		local government of		central	together		church, denomination	foundation, natural person	other
		settlement	county, capital	budgetary					

16.1. Óvoda – Kindergartens

16.1/a Intézmények száma – Number of institutions

2001/2002	3 522	3 100	87	63	3 250	86	160	26	186
2002/2003	3 540	3 115	82	60	3 257	91	168	24	192
2003/2004	3 507	3 046	91	64	3 201	101	166	39	205
2004/2005	3 405	2 953	101	44	3 098	105	154	48	202
2005/2006	3 294	2 912	51	20	2 983	107	155	49	204
2006/2007	3 223	2 815	56	19	2 890	113	162	58	220
2007/2008	2 750	2 348	49	18	2 415	125	156	54	210
2008/2009	2 562	2 151	48	17	2 216	134	156	56	212
2009/2010	2 498	2 069	48	16	2 133	139	168	58	226
2010/2011	2 487	2 045	47	15	2 107	141	168	71	239

16.1/b Feladatellátási helyek száma – Number of school-sites

2001/2002	4 633	4 151	111	91	4 353	89	162	29	191
2002/2003	4 641	4 156	110	84	4 350	95	169	27	196
2003/2004	4 611	4 073	133	92	4 298	105	167	41	208
2004/2005	4 579	4 063	143	55	4 261	110	157	51	208
2005/2006	4 526	4 130	52	22	4 204	113	157	52	209
2006/2007	4 524	4 099	57	21	4 177	119	164	64	228
2007/2008	4 386	3 938	73	18	4 029	131	169	57	226
2008/2009	4 355	3 924	51	17	3 992	141	163	59	222
2009/2010	4 366	3 910	52	16	3 978	152	175	61	236
2010/2011	4 358	3 887	51	15	3 953	155	176	74	250

16.1/c Óvodás gyermekek – Pupils in kindergartens

2001/2002	342 285	314 837	6 221	7 718	328 776	5 988	5 855	1 666	7 521
2002/2003	331 707	305 270	5 523	7 234	318 027	6 174	6 363	1 143	7 506
2003/2004	327 508	296 528	8 506	8 111	313 145	7 137	5 816	1 410	7 226
2004/2005	325 999	296 314	9 413	4 763	310 490	7 992	5 716	1 801	7 517
2005/2006	326 605	307 600	924	2 133	310 657	8 302	5 700	1 946	7 646
2006/2007	327 644	307 065	923	2 148	310 136	8 875	5 968	2 665	8 633
2007/2008	323 958	300 786	3 227	2 081	306 094	9 850	6 081	1 933	8 014
2008/2009	325 677	303 663	914	2 106	306 683	10 757	6 216	2 021	8 237
2009/2010	328 545	305 331	901	2 130	308 362	11 614	6 449	2 120	8 569
2010/2011	338 162	313 643	924	1 987	316 554	12 450	6 769	2 389	9 158

16.1/d Óvodapedagógusok¹⁾ – Number of teachers¹⁾

2001/2002	32 327	29 351	720	840	30 911	597	641	178	819
2002/2003	31 550	28 673	642	795	30 110	605	700	135	835
2003/2004	31 392	28 058	918	889	29 865	704	653	170	823
2004/2005	30 704	27 564	1 001	557	29 122	755	635	192	827
2005/2006	30 531	28 419	191	299	28 909	781	634	207	841
2006/2007	30 550	28 270	203	303	28 776	844	664	266	930
2007/2008	29 920	27 399	390	296	28 085	935	682	218	900
2008/2009	29 860	27 449	168	284	27 901	1 018	699	242	941
2009/2010	30 007	27 472	175	273	27 920	1 105	729	253	982
2010/2011	30 359	27 719	172	196	28 087	1 158	812	302	1 114

16.1/e Egyéb dolgozók²⁾ – Other employees²⁾

2003/2004	26 310	23 713	831	631	25 175	546	442	147	589
2004/2005	25 541	23 074	885	368	24 327	612	455	147	602
2005/2006	25 233	23 598	244	165	24 007	623	441	162	603
2006/2007	25 036	23 367	225	166	23 758	646	441	191	632
2007/2008	23 306	21 493	369	150	22 012	683	462	149	611
2008/2009	22 770	21 090	160	151	21 401	731	493	145	638
2009/2010	22 845	21 048	150	145	21 343	806	539	157	696
2010/2011	23 071	21 207	153	133	21 493	835	561	182	743

16. A közoktatási intézmények főbb adatai feladatellátási helyenként, fenntartók szerint

– Main data of public education institutions by type of school-sites and maintainers

(Folytatás – Continued)

Tanév	Összesen	Állami				Egyházi egyház, felekezet	Egyéb		
		települési önkormányzat	megyei, fővárosi	központi költéségetvetési	összesen		alapítvány, term. személy	egyéb	összesen
School year	Total	Public				Ecclesiastical church, denomination	Other		
		local government of settlement		central budgetary	together		foundation, natural person	other	together
		county, capital							

16.2. Általános iskola – Primary (general) schools

16.2/a Intézmények száma – Number of institutions

2001/2002	3 423	2 893	197	99	3 189	144	66	24	90
2002/2003	3 421	2 906	192	84	3 182	150	68	21	89
2003/2004	3 375	2 856	188	76	3 120	156	71	28	99
2004/2005	3 293	2 792	182	54	3 028	165	70	30	100
2005/2006	3 141	2 726	117	27	2 870	171	74	26	100
2006/2007	3 064	2 641	115	28	2 784	171	75	34	109
2007/2008	2 520	2 100	105	28	2 233	179	77	31	108
2008/2009	2 375	1 947	106	28	2 081	183	78	33	111
2009/2010	2 322	1 888	103	28	2 019	194	77	32	109
2010/2011	2 294	1 866	98	27	1 991	197	75	31	106

16.2/b Feladatellátási helyek száma – Number of school-sites

2001/2002	3 852	3 289	214	108	3 611	150	67	24	91
2002/2003	3 793	3 244	208	96	3 548	155	69	21	90
2003/2004	3 748	3 196	203	79	3 478	165	72	33	105
2004/2005	3 690	3 151	203	55	3 409	174	71	36	107
2005/2006	3 614	3 171	127	27	3 325	180	75	34	109
2006/2007	3 591	3 135	124	28	3 287	180	77	47	124
2007/2008	3 418	2 922	121	28	3 071	201	103	43	146
2008/2009	3 363	2 855	124	28	3 007	213	98	45	143
2009/2010	3 343	2 827	124	28	2 979	223	97	44	141
2010/2011	3 306	2 789	118	27	2 934	233	94	45	139

16.2/c Tanulók száma – Number of students

A nappali és felnőttoktatásban együtt – In full-time and part-time education together

2001/2002	947 037	815 884	46 774	38 770	901 428	35 671	6 758	3 180	9 938
2002/2003	933 171	808 633	45 632	32 192	886 457	37 009	7 360	2 345	9 705
2003/2004	912 959	792 575	41 896	28 859	863 330	38 158	7 917	3 554	11 471
2004/2005	890 551	778 585	38 647	20 189	837 421	39 811	8 769	4 550	13 319
2005/2006	861 858	783 112	12 884	11 443	807 439	42 139	8 838	3 442	12 280
2006/2007	831 262	750 950	12 167	11 309	774 426	42 076	8 825	5 935	14 760
2007/2008	811 405	728 626	11 796	11 380	751 802	44 754	10 400	4 449	14 849
2008/2009	790 722	706 554	11 596	11 419	729 569	46 789	10 107	4 257	14 364
2009/2010	775 741	689 893	11 280	11 380	712 553	48 661	10 310	4 217	14 527
2010/2011	758 566	671 262	10 935	11 171	693 368	50 750	10 000	4 448	14 448

A nappali oktatásban – In full-time education

2001/2002	944 244	813 730	46 602	38 517	898 849	35 671	6 617	3 107	9 724
2002/2003	930 386	806 414	45 441	31 974	883 829	37 009	7 274	2 274	9 548
2003/2004	909 769	790 565	41 633	28 624	860 822	38 128	7 742	3 077	10 819
2004/2005	887 785	776 684	38 394	20 189	835 267	39 811	8 694	4 013	12 707
2005/2006	859 315	781 369	12 841	11 308	805 518	42 139	8 758	2 900	11 658
2006/2007	828 943	749 324	12 112	11 210	772 646	42 076	8 735	5 486	14 221
2007/2008	809 160	727 393	11 763	11 298	750 454	44 721	10 295	3 690	13 985
2008/2009	788 639	705 435	11 564	11 238	728 237	46 740	10 057	3 605	13 662
2009/2010	773 706	688 879	11 237	11 199	711 315	48 565	10 263	3 563	13 826
2010/2011	756 569	670 224	10 891	11 015	692 130	50 680	9 937	3 822	13 759

16.2/d Pedagógusok¹⁾ – Number of teachers¹⁾

2001/2002	90 294	76 175	5 654	3 661	85 490	3 602	852	350	1 202
2002/2003	89 035	75 246	5 613	3 101	83 960	3 780	993	302	1 295
2003/2004	89 784	76 001	5 322	2 853	84 176	4 102	1 124	382	1 506
2004/2005	87 116	74 194	5 073	2 022	81 289	4 225	1 162	440	1 602
2005/2006	85 469	75 553	2 643	1 252	79 448	4 477	1 218	326	1 544
2006/2007	83 606	73 624	2 549	1 249	77 422	4 378	1 188	618	1 806
2007/2008	78 073	68 103	2 466	1 199	71 768	4 510	1 343	452	1 795
2008/2009	75 606	65 585	2 363	1 177	69 125	4 703	1 297	481	1 778
2009/2010	74 241	64 225	2 304	1 115	67 644	4 898	1 249	450	1 699
2010/2011	73 565	63 545	2 228	1 007	66 780	5 051	1 232	502	1 734

16.2/e Egyéb dolgozók²⁾ – Other employees²⁾

2003/2004	33 887	28 176	2 965	792	31 933	1 437	391	126	517
2004/2005	33 714	28 142	2 955	516	31 613	1 540	407	154	561
2005/2006	32 357	27 945	2 098	272	30 315	1 495	425	122	547
2006/2007	31 918	27 525	2 075	230	29 830	1 529	380	179	559
2007/2008	29 277	24 925	1 912	227	27 064	1 645	411	157	568
2008/2009	28 003	23 636	1 962	209	25 807	1 656	397	143	540
2009/2010	26 976	22 794	1 721	201	24 716	1 695	411	154	565
2010/2011	27 084	22 758	1 824	197	24 779	1 790	374	141	515

16. A közoktatási intézmények főbb adatai feladatellátási helyenként, fenntartók szerint

– Main data of public education institutions by type of school-sites and maintainers

(Folytatás – Continued)

Tanév	Összesen	Állami				Egyházi	Egyéb			
		települési	megyei, fővárosi	központi költségvetési	összesen		alapítvány, term. személy	egyéb	összesen	
		önkormányzat					egyház, felekezet			
School year	Total	Public				Ecclesiastical	Other			
		local government of		central budgetary	together		church, denomination	foundation, natural person	other	together
		settlement	county, capital							

16.3. Szakiskola – Vocational schools

16.3/a Intézmények száma – Number of institutions

2001/2002	469	218	143	24	385	19	49	16	65
2002/2003	478	232	135	23	390	17	54	17	71
2003/2004	466	222	141	19	382	16	50	18	68
2004/2005	475	219	138	19	376	18	60	21	81
2005/2006	496	229	131	21	381	22	72	21	93
2006/2007	507	231	133	22	386	21	76	24	100
2007/2008	489	220	115	19	354	22	86	27	113
2008/2009	451	204	104	9	317	24	80	30	110
2009/2010	452	205	101	8	314	25	77	36	113
2010/2011	465	207	98	8	313	26	84	42	126

16.3/b Feladatellátási helyek száma – Number of school-sites

2001/2002	491	232	145	24	401	20	54	16	70
2002/2003	502	243	138	23	404	18	62	18	80
2003/2004	491	232	143	19	394	17	55	25	80
2004/2005	511	231	141	19	391	19	70	31	101
2005/2006	537	243	134	21	398	22	83	34	117
2006/2007	580	244	136	22	402	23	111	44	155
2007/2008	600	234	126	21	381	24	145	50	195
2008/2009	586	224	119	18	361	32	140	53	193
2009/2010	623	227	123	16	366	31	157	69	226
2010/2011	651	230	119	24	373	35	153	90	243

16.3/c Tanulók száma – Number of students

A nappali és felnőttoktatásban együtt – In full-time and part-time education together

2001/2002	126 367	66 217	43 914	3 404	113 535	2 850	8 265	1 717	9 982
2002/2003	126 768	68 371	41 737	3 329	113 437	2 832	8 324	2 175	10 499
2003/2004	126 673	67 153	42 450	2 913	112 516	2 821	8 201	3 135	11 336
2004/2005	126 908	66 704	41 541	2 809	111 054	3 071	9 224	3 559	12 783
2005/2006	126 211	70 603	36 246	2 313	109 162	3 350	10 096	3 603	13 699
2006/2007	124 466	68 650	34 109	2 373	105 132	3 475	11 852	4 007	15 859
2007/2008	129 066	70 621	33 819	2 087	106 527	3 868	14 087	4 584	18 671
2008/2009	128 848	69 175	33 573	2 386	105 134	4 168	13 688	5 858	19 546
2009/2010	135 268	70 595	35 356	2 393	108 344	4 673	14 835	7 416	22 251
2010/2011	137 489	70 370	35 149	2 589	108 108	4 792	15 667	8 922	24 589

A nappali oktatásban – In full-time education

2001/2002	123 951	65 712	43 049	3 378	112 139	2 524	7 785	1 503	9 288
2002/2003	123 341	67 391	40 746	3 276	111 413	2 765	7 250	1 913	9 163
2003/2004	123 457	66 075	41 302	2 898	110 275	2 747	7 737	2 698	10 435
2004/2005	123 403	65 871	40 511	2 809	109 191	2 892	8 539	2 781	11 320
2005/2006	122 162	69 843	35 386	2 259	107 488	3 058	8 845	2 771	11 616
2006/2007	119 637	68 070	33 791	2 369	104 230	3 215	9 169	3 023	12 192
2007/2008	123 192	70 289	33 658	2 083	106 030	3 538	10 266	3 358	13 624
2008/2009	123 865	69 007	33 491	2 349	104 847	3 874	10 182	4 962	15 144
2009/2010	128 674	70 431	35 245	2 385	108 061	4 168	10 067	6 378	16 445
2010/2011	129 421	70 205	35 064	2 589	107 858	4 127	10 608	6 828	17 436

16.3/d Pedagógusok¹⁾ – Number of teachers¹⁾

2001/2002	7 982	4 125	2 852	320	7 297	204	366	115	481
2002/2003	8 425	4 466	2 831	347	7 644	219	409	153	562
2003/2004	8 647	4 454	3 016	296	7 766	219	464	198	662
2004/2005	8 577	4 352	2 914	288	7 554	240	547	236	783
2005/2006	8 938	4 882	2 648	303	7 833	256	601	248	849
2006/2007	8 947	4 861	2 546	303	7 710	307	661	269	930
2007/2008	8 942	4 812	2 551	260	7 623	326	742	251	993
2008/2009	8 706	4 605	2 478	273	7 356	349	692	309	1 001
2009/2010	8 824	4 694	2 444	241	7 379	368	708	369	1 077
2010/2011	9 314	4 807	2 499	312	7 618	345	789	562	1 351

16.3/e Egyéb dolgozók²⁾ – Other employees²⁾

2003/2004	4 280	1 948	1 592	237	3 777	149	279	75	354
2004/2005	4 094	1 814	1 589	252	3 655	122	236	81	317
2005/2006	4 013	1 905	1 438	239	3 582	136	237	58	295
2006/2007	3 982	1 986	1 389	195	3 570	127	209	76	285
2007/2008	3 755	1 896	1 244	166	3 306	125	241	83	324
2008/2009	3 772	1 900	1 195	189	3 284	166	228	94	322
2009/2010	3 785	1 810	1 218	187	3 215	177	233	160	393
2010/2011	3 845	1 917	1 158	229	3 304	124	247	170	417

16. A közoktatási intézmények főbb adatai feladatellátási helyenként, fenntartók szerint

– Main data of public education institutions by type of school-sites and maintainers

(Folytatás – Continued)

Tanév	Összesen	Állami				Egyházi	Egyéb		
		települési	megyei, fővárosi	központi költségvetési	összesen	egyház, felekezet	alapítvány, term. személy	egyéb	összesen
		önkormányzat							
School year	Total	Public				Ecclesiastical	Other		
		local government of		central budgetary	together	church, denomination	foundation, natural person	other	together
		settlement	county, capital						

16.4. Speciális szakiskola – Special vocational schools

16.4/a Intézmények száma – Number of institutions

2001/2002	116	42	65	2	109	3	4	0	4
2002/2003	119	43	67	2	112	3	4	0	4
2003/2004	127	49	70	2	121	2	4	0	4
2004/2005	126	47	73	0	120	2	4	0	4
2005/2006	131	51	74	0	125	2	4	0	4
2006/2007	137	53	75	0	128	4	5	0	5
2007/2008	137	55	72	0	127	4	5	1	6
2008/2009	140	54	76	0	130	4	5	1	6
2009/2010	141	56	72	0	128	6	5	2	7
2010/2011	135	54	68	0	122	6	5	2	7

16.4/b Feladatellátási helyek száma – Number of school-sites

2001/2002	128	45	72	2	119	3	6	0	6
2002/2003	125	46	68	2	116	3	6	0	6
2003/2004	131	51	70	2	123	2	6	0	6
2004/2005	131	49	74	0	123	2	6	0	6
2005/2006	136	53	75	0	128	2	6	0	6
2006/2007	144	57	76	0	133	4	7	0	7
2007/2008	148	58	78	0	136	4	7	1	8
2008/2009	150	56	82	0	138	4	7	1	8
2009/2010	157	62	81	0	143	6	6	2	8
2010/2011	151	60	77	0	137	6	6	2	8

16.4/c Tanulók száma – Number of students

A nappali és felnőttoktatásban együtt – In full-time and part-time education together

2001/2002	6 631	2 670	3 340	48	6 058	124	449	0	449
2002/2003	7 200	2 711	3 740	44	6 495	146	559	0	559
2003/2004	8 147	3 203	4 148	97	7 448	146	553	0	553
2004/2005	8 369	3 229	4 462	0	7 691	155	523	0	523
2005/2006	8 797	3 440	4 577	0	8 017	206	574	0	574
2006/2007	9 563	3 922	4 849	0	8 771	228	564	0	564
2007/2008	9 773	3 999	4 998	0	8 997	246	524	6	530
2008/2009	9 809	4 126	5 070	0	9 196	162	442	9	451
2009/2010	10 017	4 300	5 092	0	9 392	176	378	71	449
2010/2011	9 851	4 246	5 009	0	9 255	151	387	58	445

A nappali oktatásban – In full-time education

2001/2002	6 594	2 670	3 340	48	6 058	124	412	0	412
2002/2003	7 200	2 711	3 740	44	6 495	146	559	0	559
2003/2004	8 147	3 203	4 148	97	7 448	146	553	0	553
2004/2005	8 369	3 229	4 462	0	7 691	155	523	0	523
2005/2006	8 797	3 440	4 577	0	8 017	206	574	0	574
2006/2007	9 563	3 922	4 849	0	8 771	228	564	0	564
2007/2008	9 773	3 999	4 998	0	8 997	246	524	6	530
2008/2009	9 785	4 126	5 070	0	9 196	162	418	9	427
2009/2010	9 968	4 300	5 092	0	9 392	176	378	22	400
2010/2011	9 816	4 246	5 009	0	9 255	151	387	23	410

16.4/d Pedagógusok¹⁾ – Number of teachers¹⁾

2001/2002	801	322	391	8	721	17	63	0	63
2002/2003	880	320	466	6	792	19	69	0	69
2003/2004	1 069	386	570	11	967	19	83	0	83
2004/2005	1 113	395	622	0	1 017	20	76	0	76
2005/2006	1 239	461	676	0	1 137	17	85	0	85
2006/2007	1 379	566	708	0	1 274	27	78	0	78
2007/2008	1 374	551	723	0	1 274	18	80	2	82
2008/2009	1 414	548	774	0	1 322	24	65	3	68
2009/2010	1 499	604	802	0	1 406	24	58	11	69
2010/2011	1 518	609	808	0	1 417	25	65	11	76

16.4/e Egyéb dolgozók²⁾ – Other employees²⁾

2003/2004	396	113	215	1	329	5	62	0	62
2004/2005	406	105	240	0	345	4	57	0	57
2005/2006	359	120	176	0	296	0	63	0	63
2006/2007	379	137	183	0	320	1	58	0	58
2007/2008	364	141	154	0	295	3	65	1	66
2008/2009	391	166	160	0	326	3	62	0	62
2009/2010	457	157	234	0	391	3	62	1	63
2010/2011	424	165	196	0	361	6	56	1	57

16. A közoktatási intézmények főbb adatai feladatellátási helyenként, fenntartók szerint

– Main data of public education institutions by type of school-sites and maintainers

(Folytatás – Continued)

Tanév	Összesen	Állami				Egyházi	Egyéb			
		települési	megyei, fővárosi	központi költségvetési	összesen		alapítvány, term. személy	egyéb	összesen	
		önkormányzat								
School year	Total	Public				Ecclesiastical	Other			
		local government of		central	together		church, denomination	foundation, natural person	other	together
		settlement	county, capital	budgetary						

16.5. Gimnázium – Secondary general schools
16.5/a Intézmények száma – Number of institutions

2001/2002	577	312	96	21	429	88	48	12	60
2002/2003	602	318	101	24	443	90	52	17	69
2003/2004	604	308	103	25	436	91	53	24	77
2004/2005	614	307	109	19	435	92	61	26	87
2005/2006	620	316	99	19	434	96	65	25	90
2006/2007	627	310	103	17	430	99	67	31	98
2007/2008	618	303	98	16	417	100	71	30	101
2008/2009	621	297	95	18	410	103	74	34	108
2009/2010	623	295	95	17	407	104	76	36	112
2010/2011	626	295	89	18	402	108	78	38	116

16.5/b Feladatellátási helyek száma – Number of school-sites

2001/2002	685	331	96	21	448	94	50	93	143
2002/2003	715	336	102	24	462	93	54	106	160
2003/2004	728	326	103	27	456	94	56	122	178
2004/2005	743	323	111	19	453	95	69	126	195
2005/2006	761	334	101	19	454	100	71	136	207
2006/2007	807	326	105	17	448	105	82	172	254
2007/2008	822	313	105	16	434	105	104	179	283
2008/2009	837	310	104	18	432	111	114	180	294
2009/2010	850	310	105	17	432	116	123	179	302
2010/2011	876	308	101	18	427	122	135	192	327

16.5/c Tanulók száma – Number of students
A nappali és felnőttoktatásban együtt – In full-time and part-time education together

2001/2002	223 474	133 665	28 294	9 912	171 871	29 969	7 593	14 041	21 634
2002/2003	232 399	135 724	30 240	11 311	177 275	31 024	8 260	15 840	24 100
2003/2004	239 086	135 746	33 368	10 500	179 614	32 372	9 273	17 827	27 100
2004/2005	238 850	133 134	37 421	7 923	178 478	32 895	10 215	17 262	27 477
2005/2006	243 878	137 882	33 538	8 218	179 638	34 177	11 860	18 203	30 063
2006/2007	246 267	133 399	35 286	7 158	175 843	35 129	13 569	21 726	35 295
2007/2008	243 152	130 398	34 063	6 754	171 215	35 360	15 383	21 194	36 577
2008/2009	242 777	128 891	33 503	7 490	169 884	36 535	15 815	20 543	36 358
2009/2010	239 992	125 635	32 613	7 643	165 891	37 049	15 488	21 564	37 052
2010/2011	241 872	123 637	31 839	7 779	163 255	37 156	17 867	23 594	41 461

A nappali oktatásban – In full-time education

2001/2002	182 267	112 922	23 550	9 440	145 912	29 059	5 967	1 329	7 296
2002/2003	186 508	114 391	25 448	9 474	149 313	29 787	5 875	1 533	7 408
2003/2004	190 447	112 992	28 050	10 046	151 088	31 218	6 597	1 544	8 141
2004/2005	193 366	113 661	31 631	7 109	152 401	31 836	7 191	1 938	9 129
2005/2006	197 217	118 795	29 252	7 548	155 595	32 830	7 884	908	8 792
2006/2007	200 292	117 325	31 414	7 042	155 781	33 635	9 046	1 830	10 876
2007/2008	200 026	116 991	30 893	6 684	154 568	33 941	9 867	1 650	11 517
2008/2009	203 602	117 560	30 804	7 467	155 831	35 051	10 108	2 612	12 720
2009/2010	201 208	114 885	30 123	7 574	152 582	35 412	10 061	3 153	13 214
2010/2011	198 700	112 990	29 729	7 650	150 369	35 396	9 894	3 041	12 935

16.5/d Pedagógusok¹⁾ – Number of teachers¹⁾

2001/2002	16 845	10 097	2 263	935	13 295	2 681	699	170	869
2002/2003	17 128	10 152	2 364	961	13 477	2 765	677	209	886
2003/2004	17 675	10 145	2 576	981	13 702	2 888	819	266	1 085
2004/2005	17 816	9 982	2 910	758	13 650	2 944	895	327	1 222
2005/2006	18 213	10 300	2 704	772	13 776	3 044	953	440	1 393
2006/2007	19 284	10 051	2 934	730	13 715	3 081	1 139	1 349	2 488
2007/2008	18 687	9 660	2 754	634	13 048	3 052	1 272	1 315	2 587
2008/2009	18 436	9 414	2 660	698	12 772	3 139	1 250	1 275	2 525
2009/2010	18 363	9 349	2 601	696	12 646	3 216	1 302	1 199	2 501
2010/2011	18 292	9 269	2 529	720	12 518	3 251	1 346	1 177	2 523

16.5/e Egyéb dolgozók²⁾ – Other employees²⁾

2003/2004	7 117	3 760	1 320	360	5 440	1 299	286	92	378
2004/2005	7 198	3 798	1 424	252	5 474	1 344	277	103	380
2005/2006	7 226	3 792	1 329	255	5 376	1 486	277	87	364
2006/2007	7 186	3 696	1 403	233	5 332	1 382	358	114	472
2007/2008	6 862	3 500	1 379	177	5 056	1 331	336	139	475
2008/2009	6 853	3 394	1 293	318	5 005	1 318	385	145	530
2009/2010	6 595	3 296	1 140	201	4 637	1 451	357	150	507
2010/2011	6 497	3 246	1 066	197	4 509	1 405	413	170	583

16. A közoktatási intézmények főbb adatai feladatellátási helyenként, fenntartók szerint

– Main data of public education institutions by type of school-sites and maintainers

(Folytatás – Continued)

Tanév	Összesen	Állami				Egyházi		Egyéb		
		települési	megyei, fővárosi	központi költségvetési	összesen	egyház, felekezet	alapítvány, term. személy	egyéb	összesen	
		önkormányzat								
School year	Total	Public				Ecclesiastical		Other		
		local government of		central budgetary	together	church, denomination	foundation, natural person	other	together	
		settlement	county, capital							

16.6. Szakközépiskola – Secondary vocational schools
16.6/a Intézmények száma – Number of institutions

2001/2002	798	366	232	36	634	23	110	31	141
2002/2003	798	363	227	39	629	21	117	31	148
2003/2004	795	345	228	36	609	24	121	41	162
2004/2005	794	338	229	34	601	23	126	44	170
2005/2006	797	353	208	32	593	24	134	46	180
2006/2007	807	352	207	31	590	27	137	53	190
2007/2008	765	336	175	31	542	26	146	51	197
2008/2009	704	301	161	20	482	28	141	53	194
2009/2010	684	288	160	19	467	31	136	50	186
2010/2011	694	288	160	19	467	34	136	57	193

16.6/b Feladatellátási helyek száma – Number of school-sites

2001/2002	891	401	240	36	677	27	140	47	187
2002/2003	886	385	235	39	659	22	159	46	205
2003/2004	894	360	235	36	631	25	167	71	238
2004/2005	909	358	234	40	632	23	174	80	254
2005/2006	931	374	216	38	628	26	186	91	277
2006/2007	956	370	215	32	617	30	202	107	306
2007/2008	955	362	196	33	591	30	215	119	334
2008/2009	908	343	182	30	555	42	195	116	311
2009/2010	917	340	187	28	555	41	197	124	321
2010/2011	939	334	188	35	557	47	189	146	335

16.6/c Tanulók száma – Number of students
A nappali és felnőttoktatásban együtt – In full-time and part-time education together

2001/2002	292 646	142 153	98 732	10 528	251 413	4 799	26 703	9 731	36 434
2002/2003	287 074	135 120	95 491	13 398	244 009	5 381	28 397	9 287	37 684
2003/2004	292 305	133 783	99 321	10 328	243 432	5 994	31 599	11 280	42 879
2004/2005	290 139	133 324	97 016	9 562	239 902	5 919	31 458	12 860	44 318
2005/2006	287 290	142 755	85 510	8 960	237 225	5 908	32 036	12 121	44 157
2006/2007	288 156	140 931	85 735	8 349	235 015	5 848	34 502	12 791	47 293
2007/2008	281 898	135 969	82 041	8 178	226 188	5 427	36 479	13 804	50 283
2008/2009	271 351	130 892	75 791	9 483	216 166	6 251	34 679	14 255	48 934
2009/2010	273 344	127 951	74 791	9 165	211 907	6 912	38 101	16 424	54 525
2010/2011	273 596	125 282	72 005	9 199	206 486	7 214	40 896	19 000	59 896

A nappali oktatásban – In full-time education

2001/2002	238 622	119 619	81 266	6 721	207 606	3 901	18 900	8 215	27 115
2002/2003	239 793	117 429	80 785	9 563	207 777	4 447	19 599	7 970	27 569
2003/2004	247 622	119 215	84 702	7 986	211 903	5 136	21 826	8 757	30 583
2004/2005	245 302	119 760	83 718	7 299	210 777	4 981	20 192	9 352	29 544
2005/2006	244 001	128 795	74 687	6 906	210 388	4 933	19 689	8 991	28 680
2006/2007	243 096	128 545	75 454	7 106	211 105	5 014	20 084	6 893	26 977
2007/2008	242 016	126 535	74 031	6 794	207 360	4 672	22 716	7 268	29 984
2008/2009	236 518	123 245	70 184	7 792	201 221	4 846	22 326	8 125	30 451
2009/2010	242 004	121 117	70 530	7 549	199 196	5 689	26 034	11 085	37 119
2010/2011	240 364	119 255	68 242	7 481	194 978	5 496	27 729	12 161	39 890

16.6/d Pedagógusok¹⁾ – Number of teachers¹⁾

2001/2002	19 450	9 834	7 087	1 153	18 074	231	928	217	1 145
2002/2003	19 955	9 594	7 359	1 349	18 302	298	1 068	287	1 355
2003/2004	20 804	7 568	9 962	1 125	18 655	325	1 399	425	1 824
2004/2005	20 756	10 056	7 543	1 027	18 626	337	1 385	408	1 793
2005/2006	20 871	10 763	6 846	997	18 606	351	1 513	401	1 914
2006/2007	21 254	10 713	6 853	936	18 502	363	1 838	551	2 389
2007/2008	20 187	10 208	6 336	913	17 457	351	1 798	581	2 379
2008/2009	19 452	9 800	5 885	1 000	16 685	375	1 737	655	2 392
2009/2010	19 772	9 655	6 098	1 027	16 780	437	1 924	631	2 555
2010/2011	19 829	9 632	5 943	1 024	16 599	426	1 943	861	2 804

16.6/e Egyéb dolgozók²⁾ – Other employees²⁾

2003/2004	10 858	4 541	4 180	1 170	9 891	132	601	234	835
2004/2005	10 676	4 551	4 116	915	9 582	181	668	245	913
2005/2006	10 498	4 816	3 763	921	9 500	159	647	192	839
2006/2007	10 274	4 691	3 652	858	9 201	182	675	216	891
2007/2008	9 648	4 304	3 440	794	8 538	169	724	217	941
2008/2009	9 035	4 047	3 077	837	7 961	193	659	222	881
2009/2010	8 824	3 834	3 083	795	7 712	206	678	228	906
2010/2011	8 679	3 786	2 936	858	7 580	210	662	227	889

16. A közoktatási intézmények főbb adatai feladatellátási helyenként, fenntartók szerint

– Main data of public education institutions by type of school-sites and maintainers

(Folytatás – Continued)

Tanév	Összesen	Állami				Egyházi	Egyéb		
		települési	megyei, fővárosi	központi költségvetési	összesen		alapítvány, term. személy	egyéb	összesen
		önkormányzat				egyház, felekezet			
School year	Total	Public				Ecclesiastical	Other		
		local government of		central budgetary	together		church, denomination	foundation, natural person	other
		settlement	county, capital						

16.7. Alapfokú művészeti oktatás – Basic education of music and arts

16.7/a Intézmények száma – Number of institutions

2001/2002	648	417	20	12	449	15	158	26	184
2002/2003	689	442	15	10	467	16	170	36	206
2003/2004	743	470	20	11	501	21	142	79	221
2004/2005	810	499	30	5	534	25	155	96	251
2005/2006	867	561	17	3	581	29	157	100	257
2006/2007	873	556	19	3	578	33	166	96	262
2007/2008	800	503	21	3	527	35	155	83	238
2008/2009	732	473	25	3	501	33	127	71	198
2009/2010	728	470	21	3	494	36	128	70	198
2010/2011	728	465	22	3	490	36	127	75	202

16.7/b Feladatellátási helyek száma – Number of school-sites

2001/2002	2 015	952	102	22	1 076	18	814	107	921
2002/2003	2 213	963	61	36	1 060	22	961	170	1 131
2003/2004	2 561	1 032	60	33	1 125	27	868	541	1 409
2004/2005	2 989	1 034	116	12	1 162	39	1 079	709	1 788
2005/2006	3 255	1 201	52	3	1 256	59	1 176	764	1 940
2006/2007	3 293	1 192	57	3	1 252	74	1 191	776	1 967
2007/2008	2 928	1 101	102	3	1 206	78	970	674	1 644
2008/2009	2 681	1 093	114	3	1 210	82	819	570	1 389
2009/2010	2 644	1 089	115	3	1 207	91	782	564	1 346
2010/2011	2 647	1 073	119	3	1 195	88	722	642	1 364

16.7/c Tanulók száma – Number of students

2001/2002	230 667	129 306	9 232	3 262	141 800	2 705	76 048	10 114	86 162
2002/2003	255 950	134 622	7 770	2 925	145 317	3 462	91 513	15 658	107 171
2003/2004	283 192	139 438	9 222	3 998	152 658	4 424	77 994	48 116	126 110
2004/2005	321 490	143 580	16 671	1 800	162 051	6 061	94 396	58 982	153 378
2005/2006	332 099	157 076	7 151	963	165 190	7 050	97 424	62 435	159 859
2006/2007	307 865	148 666	7 447	1 120	157 233	7 186	88 899	54 547	143 446
2007/2008	250 591	127 786	9 040	1 330	138 156	7 248	65 059	40 128	105 187
2008/2009	240 867	126 112	10 404	1 327	137 843	7 183	57 610	38 231	95 841
2009/2010	245 799	126 412	10 383	1 329	138 124	7 691	59 939	40 045	99 984
2010/2011	250 242	126 855	10 582	1 358	138 795	7 900	55 278	48 269	103 547

16.7/d Pedagógusok¹⁾ – Number of teachers

2001/2002	6 600	4 869	411	144	5 424	80	941	155	1 096
2002/2003	7 128	5 023	298	129	5 450	113	1 272	293	1 565
2003/2004	8 745	5 626	482	177	6 285	147	1 239	1 074	2 313
2004/2005	9 335	5 355	855	53	6 263	225	1 637	1 210	2 847
2005/2006	10 095	6 017	349	2	6 368	246	2 196	1 285	3 481
2006/2007	10 140	6 034	367	4	6 405	258	2 197	1 280	3 477
2007/2008	9 105	5 791	472	12	6 275	239	1 607	984	2 591
2008/2009	8 362	5 456	544	32	6 032	240	1 256	834	2 090
2009/2010	8 647	5 619	550	30	6 199	256	1 384	808	2 192
2010/2011	8 793	5 686	536	31	6 253	260	1 250	1 030	2 280

16.7/e Egyéb dolgozók²⁾ – Other employees

2003/2004	1 602	888	100	23	1 011	22	365	204	569
2004/2005	1 711	821	140	12	973	54	428	256	684
2005/2006	1 742	946	70	2	1 018	42	460	222	682
2006/2007	1 681	929	69	1	999	38	433	211	644
2007/2008	1 404	830	79	3	912	39	332	121	453
2008/2009	1 261	772	89	4	865	25	256	115	371
2009/2010	1 411	785	86	3	874	48	376	113	489
2010/2011	1 358	794	88	4	886	38	300	134	434

16. A közoktatási intézmények főbb adatai feladatellátási helyenként, fenntartók szerint

– Main data of public education institutions by type of school-sites and maintainers

(Folytatás – Continued)

Tanév	Összesen	Állami				Egyházi	Egyéb		
		települési	megyei, fővárosi	központi költségvetési	összesen		egyház, felekezet	alapítvány, term. személy	egyéb
		önkormányzat							
School year	Total	Public				Ecclesiastical	Other		
		local government of		central	together		church, denomination	foundation, natural person	other
		settlement	county, capital	budgetary					

16.8. Kollégium, diákhon – Student's hostels

16.8/a Intézmények száma – Number of institutions

2001/2002	611	262	206	31	499	82	20	10	30
2002/2003	618	259	209	31	499	77	29	13	42
2003/2004	609	253	208	28	489	77	30	13	43
2004/2005	599	245	206	25	476	78	31	14	45
2005/2006	595	253	193	25	471	83	32	9	41
2006/2007	590	250	189	25	464	84	33	9	42
2007/2008	532	222	164	23	409	82	35	6	41
2008/2009	495	202	160	10	372	81	35	7	42
2009/2010	483	198	154	9	361	79	35	8	43
2010/2011	477	197	149	8	354	79	35	9	44

16.8/b Feladatellátási helyek száma – Number of school-sites

2001/2002	636	272	212	33	517	85	22	12	34
2002/2003	641	268	214	34	516	80	31	14	45
2003/2004	637	267	214	30	511	79	33	14	47
2004/2005	630	259	214	26	499	82	34	15	49
2005/2006	629	270	201	26	497	87	35	10	45
2006/2007	623	266	198	26	490	88	36	9	45
2007/2008	584	245	186	25	456	85	37	6	43
2008/2009	558	230	183	17	430	84	37	7	44
2009/2010	545	223	179	16	418	82	37	8	45
2010/2011	546	220	178	22	420	81	36	9	45

16.8/c Gyermek, tanuló száma – Number of students

2001/2002	79 195	37 528	24 967	4 429	66 924	8 878	1 819	1 574	3 393
2002/2003	80 041	36 485	25 947	4 173	66 605	8 445	2 716	2 275	4 991
2003/2004	78 842	36 737	25 981	3 084	65 802	8 388	3 140	1 512	4 652
2004/2005	75 953	35 061	24 465	2 807	62 333	8 591	3 527	1 502	5 029
2005/2006	74 678	37 360	21 599	2 563	61 522	8 771	3 520	865	4 385
2006/2007	72 390	36 157	20 464	2 663	59 284	8 782	3 678	646	4 324
2007/2008	68 377	33 806	19 399	2 353	55 558	8 334	3 918	567	4 485
2008/2009	63 855	31 147	17 860	2 201	51 208	8 066	3 863	718	4 581
2009/2010	61 448	29 386	17 591	2 069	49 046	7 648	3 974	780	4 754
2010/2011	59 761	28 344	17 074	1 981	47 399	7 524	4 031	807	4 838

16.8/d Pedagógusok¹⁾ – Number of teachers¹⁾

2001/2002	4 285	1 783	1 706	215	3 704	421	106	54	160
2002/2003	4 362	1 788	1 764	191	3 743	392	147	80	227
2003/2004	4 679	1 897	1 939	160	3 996	440	185	58	243
2004/2005	4 643	1 834	1 874	188	3 896	489	192	66	258
2005/2006	4 676	2 003	1 767	172	3 942	503	189	42	231
2006/2007	4 470	1 931	1 709	149	3 789	457	193	31	224
2007/2008	4 285	1 814	1 628	143	3 585	463	212	25	237
2008/2009	4 100	1 713	1 570	129	3 412	445	213	30	243
2009/2010	3 994	1 641	1 534	122	3 297	466	200	31	231
2010/2011	3 932	1 605	1 510	122	3 237	463	203	29	232

16.8/e Egyéb dolgozók²⁾ – Other employees²⁾

2003/2004	6 370	2 338	3 220	144	5 702	430	213	25	238
2004/2005	6 130	2 233	3 069	130	5 432	465	194	39	233
2005/2006	5 962	2 148	2 923	163	5 234	536	188	4	192
2006/2007	5 821	2 169	2 750	185	5 104	542	171	4	175
2007/2008	5 225	1 928	2 465	124	4 517	519	187	2	189
2008/2009	4 994	1 747	2 466	136	4 349	471	161	13	174
2009/2010	4 902	1 656	2 426	181	4 263	484	140	15	155
2010/2011	4 695	1 603	2 287	156	4 046	493	139	17	156

1) Csak a főállású pedagógusok adatait tartalmazza. – The data contain only the number of teachers in main job.

2) Egyéb dolgozókra vonatkozó adatok feladatellátási hely típusok szerint a 2001/2002. illetve 2002/2003. évi statisztikában nem kerültek gyűjtésre. – Data of other employees by type of school-sites in 2001/2002 and 2002/2003 was not collected.

II. Összefoglaló területi adatok

II. Summary Regional Data

1. Feladatellátási helyek száma

– Number of school-sites

Régió, megye – <i>Regions</i>	Tanév – <i>School year</i>							
	1990/1991	2000/2001 ^[c]	2005/2006	2006/2007	2007/2008	2008/2009	2009/2010	2010/2011
1.1. Óvoda – <i>Kindergartens</i>								
Budapest	581	556	540	543	535	536	546	567
Pest	373	430	448	452	457	456	463	469
Közép-Magyarország	954	986	988	995	992	992	1 009	1 036
– <i>Central Hungary</i>								
Fejér	187	177	172	171	163	158	165	165
Komárom-Esztergom	139	134	134	134	133	133	134	133
Veszprém	208	196	183	184	184	183	184	184
Közép-Dunántúl	534	507	489	489	480	474	483	482
– <i>Central Transdanubia</i>								
Győr-Moson-Sopron	223	222	226	229	224	223	224	224
Vas	143	147	141	140	133	134	130	130
Zala	161	172	158	158	150	146	145	142
Nyugat-Dunántúl	527	541	525	527	507	503	499	496
– <i>Western Transdanubia</i>								
Baranya	209	205	205	202	193	193	193	190
Somogy	212	218	207	206	197	197	194	191
Tolna	165	155	143	145	134	128	127	127
Dél-Dunántúl	586	578	555	553	524	518	514	508
– <i>Southern Transdanubia</i>								
Borsod-Abaúj-Zemplén	376	371	358	359	351	348	348	345
Heves	158	156	153	153	149	154	154	151
Nógrád	152	148	141	139	137	132	136	136
Észak-Magyarország	686	675	652	651	637	634	638	632
– <i>Northern Hungary</i>								
Hajdú-Bihar	228	220	223	216	214	211	207	201
Jász-Nagykun-Szolnok	216	195	189	188	179	177	171	169
Szabolcs-Szatmár-Bereg	324	298	299	299	294	296	296	295
Észak-Alföld	768	713	711	703	687	684	674	665
– <i>Northern Great Plain</i>								
Bács-Kiskun	254	251	238	239	211	205	210	206
Békés	212	201	185	184	176	172	166	160
Csongrád	197	188	183	183	172	173	173	173
Dél-Alföld	663	640	606	606	559	550	549	539
– <i>Southern Great Plain</i>								
Összesen – Total	4 718	4 640	4 526	4 524	4 386	4 355	4 366	4 358

1. Feladatellátási helyek száma

– Number of school-sites

Régió, megye – Regions	Tanév – School year							
	1990/1991	2000/2001 ^(c)	2005/2006	2006/2007	2007/2008	2008/2009	2009/2010	2010/2011

1.2. Általános iskola – Primary (general) schools

Budapest	396	424	391	394	378	376	377	369
Pest	278	316	313	315	318	321	321	321
Közép-Magyarország	674	740	704	709	696	697	698	690
– Central Hungary								
Fejér	154	154	149	151	146	145	145	144
Komárom-Esztergom	117	125	114	116	117	112	112	110
Veszprém	167	169	159	151	142	138	138	137
Közép-Dunántúl	438	448	422	418	405	395	395	391
– Central Transdanubia								
Győr-Moson-Sopron	189	212	198	195	182	183	179	174
Vas	123	135	117	117	104	105	104	103
Zala	146	142	133	128	118	117	117	114
Nyugat-Dunántúl	458	489	448	440	404	405	400	391
– Western Transdanubia								
Baranya	181	181	163	157	154	146	145	146
Somogy	176	175	158	158	150	148	146	143
Tolna	100	117	103	103	94	90	90	88
Dél-Dunántúl	457	473	424	418	398	384	381	377
– Southern Transdanubia								
Borsod-Abaúj-Zemplén	375	373	339	339	319	304	303	301
Heves	152	146	138	135	124	128	126	124
Nógrád	131	126	114	115	104	104	102	101
Észak-Magyarország	658	645	591	589	547	536	531	526
– Northern Hungary								
Hajdú-Bihar	170	182	170	164	163	161	160	160
Jász-Nagykun-Szolnok	128	142	133	134	128	130	130	128
Szabolcs-Szatmár-Bereg	264	263	251	253	241	236	234	230
Észak-Alföld	562	587	554	551	532	527	524	518
– Northern Great Plain								
Bács-Kiskun	211	208	193	190	185	179	179	179
Békés	116	147	152	149	135	125	121	119
Csongrád	149	138	126	127	116	115	114	115
Dél-Alföld	476	493	471	466	436	419	414	413
– Southern Great Plain								
Összesen – Total	3 723	3 875	3 614	3 591	3 418	3 363	3 343	3 306

1. Feladatellátási helyek száma

– Number of school-sites

Régió, megye – <i>Regions</i>	Tanév – <i>School year</i>							
	1990/1991	2000/2001 ^[c]	2005/2006	2006/2007	2007/2008	2008/2009	2009/2010	2010/2011
1.3. Szakiskola ¹⁾ – Vocational schools ¹⁾								
Budapest	66	<i>83</i>	85	85	81	79	77	82
Pest	33	<i>30</i>	31	35	35	33	39	39
Közép-Magyarország – <i>Central Hungary</i>	99	<i>113</i>	116	120	116	112	116	121
Fejér	19	<i>19</i>	20	20	24	26	29	31
Komárom-Esztergom	15	<i>19</i>	21	25	25	22	24	24
Veszprém	23	<i>23</i>	22	22	23	24	25	25
Közép-Dunántúl – <i>Central Transdanubia</i>	57	<i>61</i>	63	67	72	72	78	80
Győr-Moson-Sopron	18	<i>22</i>	25	26	23	20	23	30
Vas	14	<i>15</i>	16	16	16	15	15	17
Zala	14	<i>17</i>	17	17	15	17	16	18
Nyugat-Dunántúl – <i>Western Transdanubia</i>	46	<i>54</i>	58	59	54	52	54	65
Baranya	13	<i>17</i>	20	21	23	22	25	25
Somogy	21	<i>20</i>	23	24	25	18	26	27
Tolna	16	<i>17</i>	16	17	16	16	18	18
Dél-Dunántúl – <i>Southern Transdanubia</i>	50	<i>54</i>	59	62	64	56	69	70
Borsod-Abaúj-Zemplén	27	<i>27</i>	35	38	57	52	49	54
Heves	14	<i>16</i>	20	20	22	19	18	18
Nógrád	8	<i>8</i>	11	10	10	10	10	11
Észak-Magyarország – <i>Northern Hungary</i>	49	<i>51</i>	66	68	89	81	77	83
Hajdú-Bihar	19	<i>28</i>	31	31	29	30	32	32
Jász-Nagykun-Szolnok	21	<i>29</i>	30	34	32	32	32	34
Szabolcs-Szatmár-Bereg	18	<i>27</i>	35	47	49	55	64	68
Észak-Alföld – <i>Northern Great Plain</i>	58	<i>84</i>	96	112	110	117	128	134
Bács-Kiskun	20	<i>21</i>	28	37	37	34	33	34
Békés	21	<i>27</i>	25	25	24	25	26	25
Csongrád	17	<i>20</i>	26	30	34	37	42	39
Dél-Alföld – <i>Southern Great Plain</i>	58	<i>68</i>	79	92	95	96	101	98
Összesen – Total	417	<i>485</i>	537	580	600	586	623	651

1) 1990/1991-ben és 1999/2000-ben az intézmények száma szerepel a táblázatban. – In 1990/1991 and in 1999/2000 the number of institutions.

1. Feladatellátási helyek száma

– Number of school-sites

Régió, megye – <i>Regions</i>	Tanév – <i>School year</i>							
	1990/1991	2000/2001 ^[c]	2005/2006	2006/2007	2007/2008	2008/2009	2009/2010	2010/2011
1.4. Speciális szakiskola ¹⁾ – <i>Special vocational schools ¹⁾</i>								
Budapest	3	12	20	22	22	24	24	23
Pest	2	7	7	7	7	6	6	6
Közép-Magyarország – <i>Central Hungary</i>	5	19	27	29	29	30	30	29
Fejér	4	6	7	8	10	10	10	10
Komárom-Esztergom	3	3	6	6	6	6	6	6
Veszprém	3	8	10	9	8	9	8	8
Közép-Dunántúl – <i>Central Transdanubia</i>	10	17	23	23	24	25	24	24
Győr-Moson-Sopron	4	6	7	7	8	8	8	8
Vas	1	2	3	3	3	3	3	3
Zala	3	5	5	5	5	5	5	5
Nyugat-Dunántúl – <i>Western Transdanubia</i>	8	13	15	15	16	16	16	16
Baranya	2	7	8	9	9	9	10	9
Somogy	2	2	5	7	7	7	6	6
Tolna	1	2	3	3	3	3	3	3
Dél-Dunántúl – <i>Southern Transdanubia</i>	5	11	16	19	19	19	19	18
Borsod-Abaúj-Zemplén	2	6	7	8	9	9	10	10
Heves	2	2	4	5	6	6	6	6
Nógrád	4	4	5	5	5	5	5	5
Észak-Magyarország – <i>Northern Hungary</i>	8	12	16	18	20	20	21	21
Hajdú-Bihar	0	5	10	10	10	10	10	9
Jász-Nagykun-Szolnok	1	2	4	4	4	4	6	6
Szabolcs-Szatmár-Bereg	4	5	7	7	7	7	7	6
Észak-Alföld – <i>Northern Great Plain</i>	5	12	21	21	21	21	23	21
Bács-Kiskun	4	7	8	9	9	9	10	10
Békés	3	6	6	6	5	5	5	4
Csongrád	0	3	4	4	5	5	9	8
Dél-Alföld – <i>Southern Great Plain</i>	7	16	18	19	19	19	24	22
Összesen – Total	48	100	136	144	148	150	157	151

1) 1990/1991-ben és 1999/2000-ben az intézmények száma szerepel a táblázatban. –In 1990/1991 and in 1999/2000 the number of institutions.

1. Feladatellátási helyek száma

– Number of school-sites

Régió, megye – <i>Regions</i>	Tanév – <i>School year</i>							
	1990/1991	2000/2001 ^[c]	2005/2006	2006/2007	2007/2008	2008/2009	2009/2010	2010/2011
1.5. Gimnázium ¹⁾ – Secondary general schools ¹⁾								
Budapest	77	160	189	191	186	186	186	183
Pest	23	46	60	59	61	63	63	70
Közép-Magyarország – <i>Central Hungary</i>	100	206	249	250	247	249	249	253
Fejér	9	26	37	37	33	36	37	36
Komárom-Esztergom	10	19	23	24	23	24	22	24
Veszprém	11	21	24	23	23	23	25	27
Közép-Dunántúl – <i>Central Transdanubia</i>	30	66	84	84	79	83	84	87
Győr-Moson-Sopron	12	29	35	34	31	33	36	35
Vas	8	12	15	16	15	15	15	15
Zala	7	13	13	13	14	14	15	16
Nyugat-Dunántúl – <i>Western Transdanubia</i>	27	54	63	63	60	62	66	66
Baranya	13	20	24	24	28	28	33	34
Somogy	11	19	24	26	24	23	27	27
Tolna	9	16	17	21	22	20	21	22
Dél-Dunántúl – <i>Southern Transdanubia</i>	33	55	65	71	74	71	81	83
Borsod-Abaúj-Zemplén	19	30	32	42	53	55	57	61
Heves	8	17	21	22	20	20	18	19
Nógrád	6	14	18	17	15	15	16	17
Észak-Magyarország – <i>Northern Hungary</i>	33	61	71	81	88	90	91	97
Hajdú-Bihar	18	32	39	45	47	50	50	52
Jász-Nagykun-Szolnok	17	29	32	32	35	37	36	36
Szabolcs-Szatmár-Bereg	19	33	59	64	72	70	76	83
Észak-Alföld – <i>Northern Great Plain</i>	54	94	130	141	154	157	162	171
Bács-Kiskun	16	27	37	46	45	46	43	43
Békés	14	27	29	37	39	40	39	40
Csongrád	14	25	33	34	36	39	35	36
Dél-Alföld – <i>Southern Great Plain</i>	44	79	99	117	120	125	117	119
Összesen – Total	321	615	761	807	822	837	850	876

1) 1990/1991-ben és 1999/2000-ben az intézmények száma szerepel a táblázatban. –In 1990/1991 and in 1999/2000 the number of institutions.

1. Feladatellátási helyek száma

– Number of school-sites

Régió, megye – <i>Regions</i>	Tanév – <i>School year</i>							
	1990/1991	2000/2001 ^[c]	2005/2006	2006/2007	2007/2008	2008/2009	2009/2010	2010/2011
1.6. Szakközépiskola ¹⁾ – Secondary vocational schools ¹⁾								
Budapest	100	168	201	204	189	182	182	188
Pest	35	53	61	62	61	57	61	60
Közép-Magyarország	135	221	262	266	250	239	243	248
– <i>Central Hungary</i>								
Fejér	21	37	35	44	46	45	49	59
Komárom-Esztergom	19	32	29	31	30	30	26	23
Veszprém	19	32	32	32	31	29	29	30
Közép-Dunántúl	59	101	96	107	107	104	104	112
– <i>Central Transdanubia</i>								
Győr-Moson-Sopron	30	46	43	41	42	38	41	47
Vas	17	23	28	27	26	23	23	24
Zala	15	25	26	25	26	25	26	26
Nyugat-Dunántúl	62	94	97	93	94	86	90	97
– <i>Western Transdanubia</i>								
Baranya	17	30	33	35	35	29	28	30
Somogy	22	33	40	39	37	26	32	31
Tolna	13	19	22	22	22	22	19	17
Dél-Dunántúl	52	82	95	96	94	77	79	78
– <i>Southern Transdanubia</i>								
Borsod-Abaúj-Zemplén	34	52	58	59	64	62	60	68
Heves	18	27	29	28	27	26	26	26
Nógrád	12	19	17	17	16	17	15	15
Észak-Magyarország	64	98	104	104	107	105	101	109
– <i>Northern Hungary</i>								
Hajdú-Bihar	18	42	53	54	57	59	59	57
Jász-Nagykun-Szolnok	25	38	40	40	38	37	38	39
Szabolcs-Szatmár-Bereg	21	36	59	63	62	55	61	61
Észak-Alföld	64	116	152	157	157	151	158	157
– <i>Northern Great Plain</i>								
Bács-Kiskun	24	43	44	47	49	47	46	43
Békés	25	36	32	33	41	45	42	41
Csongrád	28	39	49	53	56	54	54	54
Dél-Alföld	77	118	125	133	146	146	142	138
– <i>Southern Great Plain</i>								
Összesen – Total	513	830	931	956	955	908	917	939

1) 1990/1991-ben és 1999/2000-ben az intézmények száma szerepel a táblázatban. –In 1990/1991 and in 1999/2000 the number of institutions.

2. Óvodás gyermekek, tanulók a nappali és a felnőttoktatásban

– Number of pupils/students in full-time and part-time education together

Régió, megye – Regions	Tanév – School year							
	1990/1991	2000/2001 ^(c)	2005/2006	2006/2007	2007/2008	2008/2009	2009/2010	2010/2011
2.1. Óvoda ¹⁾ – Kindergartens ¹⁾								
Budapest	61 110	51 000	48 329	49 335	49 692	50 240	52 017	54 471
Pest	37 367	39 600	40 456	41 291	41 901	43 350	44 388	46 073
Közép-Magyarország – Central Hungary	98 477	90 600	88 785	90 626	91 593	93 590	96 405	100 544
Fejér	17 754	15 400	13 818	13 962	13 906	13 729	14 174	14 528
Komárom-Esztergom	12 894	11 600	10 324	10 347	10 261	10 249	10 211	10 680
Veszprém	15 664	12 900	10 868	11 034	10 911	11 120	11 155	11 397
Közép-Dunántúl – Central Transdanubia	46 312	39 900	35 010	35 343	35 078	35 098	35 540	36 605
Győr-Moson-Sopron	16 696	14 800	13 610	13 827	13 968	14 310	14 760	15 276
Vas	10 033	9 100	7 886	7 972	7 780	7 786	7 717	7 906
Zala	11 327	9 400	8 113	8 208	8 034	8 025	8 184	8 550
Nyugat-Dunántúl – Western Transdanubia	38 056	33 300	29 609	30 007	29 782	30 121	30 661	31 732
Baranya	15 078	13 700	12 285	12 178	11 748	12 070	12 353	13 032
Somogy	13 202	12 000	10 891	10 486	10 328	10 172	10 157	10 391
Tolna	11 162	9 100	7 941	8 207	7 761	7 608	7 413	7 522
Dél-Dunántúl – Southern Transdanubia	39 442	34 800	31 117	30 871	29 837	29 850	29 923	30 945
Borsod-Abaúj-Zemplén	29 282	27 100	25 193	25 204	24 751	24 353	24 182	24 566
Heves	12 315	11 200	10 641	10 513	9 934	10 178	10 047	10 428
Nógrád	8 478	7 600	6 872	6 883	6 872	6 745	6 693	6 655
Észak-Magyarország – Northern Hungary	50 075	45 900	42 706	42 600	41 557	41 276	40 922	41 649
Hajdú-Bihar	23 613	22 000	20 189	19 815	19 490	19 416	19 241	19 566
Jász-Nagykun-Szolnok	17 498	15 100	13 759	13 684	13 457	13 321	13 215	13 552
Szabolcs-Szatmár-Bereg	23 976	23 700	22 194	21 976	21 518	21 245	21 139	21 546
Észak-Alföld – Northern Great Plain	65 087	60 800	56 142	55 475	54 465	53 982	53 595	54 664
Bács-Kiskun	21 067	18 900	17 369	17 246	16 919	16 940	16 944	17 210
Békés	16 016	13 800	12 352	11 897	11 470	11 348	11 156	11 087
Csongrád	16 597	15 100	13 515	13 579	13 257	13 472	13 399	13 726
Dél-Alföld – Southern Great Plain	53 680	47 800	43 236	42 722	41 646	41 760	41 499	42 023
Összesen – Total	391 129	353 100	326 605	327 644	323 958	325 677	328 545	338 162

1) Az 1990/1991. tanévben a gyógypedagógiai intézményekben további 821 óvodás gyermeket neveltek –In 1990/1991 in addition 821 pupils in kindergartens are educated in institutions for students with special educational needs.

2. Óvodás gyermekek, tanulók a nappali és a felnőttoktatásban

– Number of pupils/students in full-time and part-time education together

Régió, megye – Regions	Tanév – School year							
	1990/1991	2000/2001 ^(c)	2005/2006	2006/2007	2007/2008	2008/2009	2009/2010	2010/2011
2.2. Általános iskola – Primary (general) schools								
Budapest	193 590	133 650	116 917	113 214	109 991	108 271	108 175	108 034
Pest	110 069	101 230	99 686	97 480	96 716	96 083	95 567	95 071
Közép-Magyarország	303 659	234 880	216 603	210 694	206 707	204 354	203 742	203 105
<i>– Central Hungary</i>								
Fejér	51 865	43 580	37 869	35 982	34 567	33 610	32 645	31 895
Komárom-Esztergom	37 309	30 870	27 202	26 163	25 234	24 747	24 106	23 523
Veszprém	47 095	36 040	30 801	29 279	28 231	27 119	26 501	25 730
Közép-Dunántúl	136 269	110 490	95 872	91 424	88 032	85 476	83 252	81 148
<i>– Central Transdanubia</i>								
Győr-Moson-Sopron	51 424	39 160	35 650	34 493	33 598	32 956	32 490	31 947
Vas	31 585	24 860	21 865	21 057	20 163	19 764	18 987	18 351
Zala	35 438	27 090	23 502	22 440	21 641	21 034	20 362	19 671
Nyugat-Dunántúl	118 447	91 110	81 017	77 990	75 402	73 754	71 839	69 969
<i>– Western Transdanubia</i>								
Baranya	46 133	38 000	33 451	31 952	32 938	29 909	29 208	28 339
Somogy	38 438	32 110	28 855	27 886	27 696	26 433	25 819	24 939
Tolna	29 793	24 050	20 701	19 551	18 799	18 205	17 836	17 229
Dél-Dunántúl	114 364	94 160	83 007	79 389	79 433	74 547	72 863	70 507
<i>– Southern Transdanubia</i>								
Borsod-Abaúj-Zemplén	93 220	80 000	71 419	69 159	67 612	65 756	64 373	62 153
Heves	37 373	30 250	27 716	26 921	25 652	25 899	25 420	24 696
Nógrád	25 453	20 730	18 701	17 848	17 369	16 996	16 624	16 209
Észak-Magyarország	156 046	130 980	117 836	113 928	110 633	108 651	106 417	103 058
<i>– Northern Hungary</i>								
Hajdú-Bihar	67 061	58 700	52 939	50 511	50 102	48 818	47 758	46 383
Jász-Nagykun-Szolnok	51 245	42 370	37 491	36 932	35 016	34 095	33 197	32 315
Szabolcs-Szatmár-Bereg	75 221	66 380	61 756	60 124	59 178	57 491	56 039	54 163
Észak-Alföld	193 527	167 450	152 186	147 567	144 296	140 404	136 994	132 861
<i>– Northern Great Plain</i>								
Bács-Kiskun	62 534	54 400	48 044	45 721	44 278	42 972	41 771	40 506
Békés	45 475	37 850	32 369	31 140	30 002	28 850	28 045	27 229
Csongrád	47 291	39 470	34 924	33 409	32 622	31 714	30 818	30 183
Dél-Alföld	155 300	131 720	115 337	110 270	106 902	103 536	100 634	97 918
<i>– Southern Great Plain</i>								
Összesen – Total	1 177 612	960 790	861 858	831 262	811 405	790 722	775 741	758 566

2. Óvodás gyermekek, tanulók a nappali és a felnőttoktatásban

– Number of pupils/students in full-time and part-time education together

Régió, megye – Regions	Tanév – School year							
	1990/1991	2000/2001 ^(c)	2005/2006	2006/2007	2007/2008	2008/2009	2009/2010	2010/2011
2.3. Szakiskola – Vocational schools								
Budapest	42 804	15 880	15 227	14 117	14 518	14 806	15 078	15 760
Pest	13 291	7 600	7 501	7 420	7 561	7 762	8 325	8 151
Közép-Magyarország	56 095	23 480	22 728	21 537	22 079	22 568	23 403	23 911
<i>– Central Hungary</i>								
Fejér	8 944	5 200	5 854	6 003	5 961	5 891	6 479	6 614
Komárom-Esztergom	8 158	4 360	4 710	4 451	4 911	4 711	4 996	4 985
Veszprém	9 005	5 720	5 881	5 469	5 810	5 821	6 084	6 139
Közép-Dunántúl	26 107	15 280	16 445	15 923	16 682	16 423	17 559	17 738
<i>– Central Transdanubia</i>								
Győr-Moson-Sopron	8 975	5 840	5 736	5 449	5 651	5 638	5 974	6 342
Vas	6 302	3 485	3 149	3 094	3 121	3 040	3 172	3 556
Zala	6 605	3 590	3 507	3 621	3 902	4 037	3 953	3 956
Nyugat-Dunántúl	21 882	12 915	12 392	12 164	12 674	12 715	13 099	13 854
<i>– Western Transdanubia</i>								
Baranya	9 271	4 700	5 266	4 994	5 119	4 914	5 191	5 501
Somogy	7 752	5 100	5 286	5 434	5 717	4 134	5 913	6 236
Tolna	5 575	3 980	4 373	4 306	4 337	4 705	4 931	4 465
Dél-Dunántúl	22 598	13 780	14 925	14 734	15 173	13 753	16 035	16 202
<i>– Southern Transdanubia</i>								
Borsod-Abaúj-Zemplén	17 482	9 555	10 157	10 050	10 826	10 419	10 687	11 085
Heves	8 215	4 540	4 746	4 720	4 935	5 030	5 262	5 088
Nógrád	4 106	2 170	2 491	2 405	2 325	2 252	2 223	2 294
Észak-Magyarország	29 803	16 265	17 394	17 175	18 086	17 701	18 172	18 467
<i>– Northern Hungary</i>								
Hajdú-Bihar	12 252	7 500	7 791	7 792	7 918	8 072	8 367	8 284
Jász-Nagykun-Szolnok	9 739	6 130	6 597	6 582	6 834	7 009	6 933	6 869
Szabolcs-Szatmár-Bereg	12 001	8 350	8 344	8 659	9 254	9 979	10 546	11 183
Észak-Alföld	33 992	21 980	22 732	23 033	24 006	25 060	25 846	26 336
<i>– Northern Great Plain</i>								
Bács-Kiskun	13 004	6 900	7 830	7 970	8 071	8 122	8 398	8 491
Békés	9 246	5 900	5 938	5 629	5 583	5 810	5 825	5 899
Csongrád	9 477	4 900	5 827	6 301	6 712	6 696	6 931	6 591
Dél-Alföld	31 727	17 700	19 595	19 900	20 366	20 628	21 154	20 981
<i>– Southern Great Plain</i>								
Összesen – Total	222 204	121 400	126 211	124 466	129 066	128 848	135 268	137 489

2. Óvodás gyermekek, tanulók a nappali és a felnőttoktatásban

– Number of pupils/students in full-time and part-time education together

Régió, megye – Regions	Tanév – School year							
	1990/1991	2000/2001 ^(c)	2005/2006	2006/2007	2007/2008	2008/2009	2009/2010	2010/2011
2.4. Speciális szakiskola ¹⁾ – Special vocational schools ¹⁾								
Budapest	904	1 500	1 556	1 962	1 883	1 964	1 891	1 889
Pest	143	240	540	556	588	495	469	465
Közép-Magyarország	1 047	1 740	2 096	2 518	2 471	2 459	2 360	2 354
– Central Hungary								
Fejér	102	240	451	461	527	555	612	572
Komárom-Esztergom	163	250	442	416	422	422	435	437
Veszprém	148	270	579	552	535	431	436	402
Közép-Dunántúl	413	760	1 472	1 429	1 484	1 408	1 483	1 411
– Central Transdanubia								
Győr-Moson-Sopron	79	300	512	553	605	606	614	618
Vas	32	160	307	330	328	317	328	344
Zala	85	190	305	304	312	316	324	304
Nyugat-Dunántúl	196	650	1 124	1 187	1 245	1 239	1 266	1 266
– Western Transdanubia								
Baranya	101	250	507	545	516	577	583	556
Somogy	119	110	333	322	395	394	321	320
Tolna	27	45	119	122	136	149	154	151
Dél-Dunántúl	247	405	959	989	1 047	1 120	1 058	1 027
– Southern Transdanubia								
Borsod-Abaúj-Zemplén	28	220	328	433	420	458	432	425
Heves	47	40	160	145	183	182	202	207
Nógrád	112	80	231	243	239	222	241	240
Észak-Magyarország	187	340	719	821	842	862	875	872
– Northern Hungary								
Hajdú-Bihar	0	100	385	410	396	460	476	474
Jász-Nagykun-Szolnok	84	85	238	252	223	208	234	214
Szabolcs-Szatmár-Bereg	130	300	506	541	572	561	617	600
Észak-Alföld	214	485	1 129	1 203	1 191	1 229	1 327	1 288
– Northern Great Plain								
Bács-Kiskun	189	350	614	672	713	783	864	877
Békés	158	300	433	454	448	440	412	374
Csongrád	0	170	251	290	332	269	372	382
Dél-Alföld	347	820	1 298	1 416	1 493	1 492	1 648	1 633
– Southern Great Plain								
Összesen – Total	2 651	5 200	8 797	9 563	9 773	9 809	10 017	9 851

1) 1990/91-ben további 501 munkára felkészítő osztályba járó tanuló tanult a speciális szakiskolákban – In 1990/91 in addition 501 students in classes of preparatory for work attended the special vocational schools.

2. Óvodás gyermekek, tanulók a nappali és a felnőttoktatásban

– Number of pupils/students in full-time and part-time education together

Régió, megye – Regions	Tanév – School year							
	1990/1991	2000/2001 ^(c)	2005/2006	2006/2007	2007/2008	2008/2009	2009/2010	2010/2011
2.5. Gimnázium – Secondary general schools								
Budapest	40 250	57 290	61 552	61 144	59 280	59 600	58 254	58 467
Pest	7 354	19 150	18 006	18 155	17 981	18 742	18 971	19 979
Közép-Magyarország	47 604	76 440	79 558	79 299	77 261	78 342	77 225	78 446
<i>– Central Hungary</i>								
Fejér	4 246	6 920	8 961	8 950	8 656	8 767	8 591	8 547
Komárom-Esztergom	4 137	6 510	7 503	7 584	7 333	7 312	7 292	7 200
Veszprém	4 336	6 910	7 881	7 994	7 708	7 653	7 563	7 449
Közép-Dunántúl	12 719	20 340	24 345	24 528	23 697	23 732	23 446	23 196
<i>– Central Transdanubia</i>								
Győr-Moson-Sopron	5 645	9 800	11 318	11 268	10 724	10 754	10 370	9 933
Vas	3 031	4 295	4 883	4 971	4 870	4 886	4 792	4 881
Zala	3 566	4 820	5 193	5 314	5 303	5 389	5 357	5 271
Nyugat-Dunántúl	12 242	18 915	21 394	21 553	20 897	21 029	20 519	20 085
<i>– Western Transdanubia</i>								
Baranya	6 090	9 130	10 096	10 256	11 442	10 295	10 323	10 075
Somogy	3 576	4 970	6 610	6 514	6 288	5 874	6 319	6 351
Tolna	3 097	5 050	5 409	5 585	5 653	5 681	5 494	5 447
Dél-Dunántúl	12 763	19 150	22 115	22 355	23 383	21 850	22 136	21 873
<i>– Southern Transdanubia</i>								
Borsod-Abaúj-Zemplén	10 470	14 000	14 828	15 359	15 518	15 580	15 203	15 384
Heves	3 964	5 560	6 540	6 470	6 314	6 177	6 077	6 139
Nógrád	2 669	3 610	4 132	4 240	4 023	3 917	3 974	3 968
Észak-Magyarország	17 103	23 170	25 500	26 069	25 855	25 674	25 254	25 491
<i>– Northern Hungary</i>								
Hajdú-Bihar	9 453	12 210	13 903	14 361	14 473	14 498	14 400	15 064
Jász-Nagykun-Szolnok	5 021	7 250	8 557	8 536	8 361	8 519	8 285	8 243
Szabolcs-Szatmár-Bereg	7 871	12 050	16 676	16 629	16 555	16 700	17 434	17 976
Észak-Alföld	22 345	31 510	39 136	39 526	39 389	39 717	40 119	41 283
<i>– Northern Great Plain</i>								
Bács-Kiskun	6 764	9 425	12 345	13 047	12 839	12 813	12 301	12 663
Békés	4 592	7 920	9 467	10 009	9 961	9 763	9 298	9 095
Csongrád	6 115	8 630	10 018	9 881	9 870	9 857	9 694	9 740
Dél-Alföld	17 471	25 975	31 830	32 937	32 670	32 433	31 293	31 498
<i>– Southern Great Plain</i>								
Összesen – Total	142 247	215 500	243 878	246 267	243 152	242 777	239 992	241 872

2. Óvodás gyermekek, tanulók a nappali és a felnőttoktatásban

– Number of pupils/students in full-time and part-time education together

Régió, megye – Regions	Tanév – School year							
	1990/1991	2000/2001 ^(c)	2005/2006	2006/2007	2007/2008	2008/2009	2009/2010	2010/2011
2.6. Szakközépiskola – Secondary vocational schools								
Budapest	60 772	69 685	67 320	69 549	66 583	62 361	62 518	63 615
Pest	9 326	15 030	15 529	15 793	15 669	15 680	15 288	14 540
Közép-Magyarország	70 098	84 715	82 849	85 342	82 252	78 041	77 806	78 155
<i>– Central Hungary</i>								
Fejér	9 434	13 755	12 555	12 536	13 080	13 292	13 557	14 141
Komárom-Esztergom	5 791	8 645	7 529	7 428	7 041	6 892	6 982	6 848
Veszprém	7 032	9 615	9 169	9 183	8 959	8 989	8 857	9 332
Közép-Dunántúl	22 257	32 015	29 253	29 147	29 080	29 173	29 396	30 321
<i>– Central Transdanubia</i>								
Győr-Moson-Sopron	11 737	12 970	11 929	12 337	12 507	12 349	12 723	13 128
Vas	6 331	7 455	8 000	8 154	7 897	7 540	7 604	7 730
Zala	6 833	10 225	9 807	9 481	8 966	8 677	8 794	8 735
Nyugat-Dunántúl	24 901	30 650	29 736	29 972	29 370	28 566	29 121	29 593
<i>– Western Transdanubia</i>								
Baranya	7 129	10 545	10 590	10 668	10 613	9 137	8 429	8 816
Somogy	6 199	9 235	8 886	8 851	8 504	5 284	8 024	8 163
Tolna	4 259	6 305	6 048	5 994	5 993	7 106	6 767	5 343
Dél-Dunántúl	17 587	26 085	25 524	25 513	25 110	21 527	23 220	22 322
<i>– Southern Transdanubia</i>								
Borsod-Abaúj-Zemplén	15 460	22 705	22 943	22 388	21 890	21 475	21 367	21 321
Heves	7 288	10 135	10 169	9 872	9 484	9 144	8 969	8 886
Nógrád	3 698	5 075	4 617	4 523	4 436	4 230	4 278	4 094
Észak-Magyarország	26 446	37 915	37 729	36 783	35 810	34 849	34 614	34 301
<i>– Northern Hungary</i>								
Hajdú-Bihar	10 665	16 245	17 063	16 575	16 344	15 956	16 089	16 082
Jász-Nagykun-Szolnok	8 808	12 110	11 384	11 091	10 695	10 415	10 464	10 394
Szabolcs-Szatmár-Bereg	8 794	14 270	14 051	14 111	13 905	13 382	13 611	14 130
Észak-Alföld	28 267	42 625	42 498	41 777	40 944	39 753	40 164	40 606
<i>– Northern Great Plain</i>								
Bács-Kiskun	8 412	14 595	13 630	13 676	13 744	14 102	14 095	13 542
Békés	7 787	10 175	9 290	9 391	9 514	9 760	9 606	9 508
Csongrád	12 032	15 225	16 781	16 555	16 074	15 580	15 322	15 248
Dél-Alföld	28 231	39 995	39 701	39 622	39 332	39 442	39 023	38 298
<i>– Southern Great Plain</i>								
Összesen – Total	217 787	294 000	287 290	288 156	281 898	271 351	273 344	273 596

3. Óvodás gyermekek, tanulók a nappali rendszerű oktatásban

– Number of pupils/students in full-time education

Régió, megye – Regions	Tanév – School year							
	1990/1991	2000/2001 ^(c)	2005/2006	2006/2007	2007/2008	2008/2009	2009/2010	2010/2011
3.1. Óvoda ¹⁾ – Kindergartens ¹⁾								
Budapest	61 110	51 000	48 329	49 335	49 692	50 240	52 017	54 471
Pest	37 367	39 600	40 456	41 291	41 901	43 350	44 388	46 073
Közép-Magyarország – Central Hungary	98 477	90 600	88 785	90 626	91 593	93 590	96 405	100 544
Fejér	17 754	15 400	13 818	13 962	13 906	13 729	14 174	14 528
Komárom-Esztergom	12 894	11 600	10 324	10 347	10 261	10 249	10 211	10 680
Veszprém	15 664	12 900	10 868	11 034	10 911	11 120	11 155	11 397
Közép-Dunántúl – Central Transdanubia	46 312	39 900	35 010	35 343	35 078	35 098	35 540	36 605
Győr-Moson-Sopron	16 696	14 800	13 610	13 827	13 968	14 310	14 760	15 276
Vas	10 033	9 100	7 886	7 972	7 780	7 786	7 717	7 906
Zala	11 327	9 400	8 113	8 208	8 034	8 025	8 184	8 550
Nyugat-Dunántúl – Western Transdanubia	38 056	33 300	29 609	30 007	29 782	30 121	30 661	31 732
Baranya	15 078	13 700	12 285	12 178	11 748	12 070	12 353	13 032
Somogy	13 202	12 000	10 891	10 486	10 328	10 172	10 157	10 391
Tolna	11 162	9 100	7 941	8 207	7 761	7 608	7 413	7 522
Dél-Dunántúl – Southern Transdanubia	39 442	34 800	31 117	30 871	29 837	29 850	29 923	30 945
Borsod-Abaúj-Zemplén	29 282	27 100	25 193	25 204	24 751	24 353	24 182	24 566
Heves	12 315	11 200	10 641	10 513	9 934	10 178	10 047	10 428
Nógrád	8 478	7 600	6 872	6 883	6 872	6 745	6 693	6 655
Észak-Magyarország – Northern Hungary	50 075	45 900	42 706	42 600	41 557	41 276	40 922	41 649
Hajdú-Bihar	23 613	22 000	20 189	19 815	19 490	19 416	19 241	19 566
Jász-Nagykun-Szolnok	17 498	15 100	13 759	13 684	13 457	13 321	13 215	13 552
Szabolcs-Szatmár-Bereg	23 976	23 700	22 194	21 976	21 518	21 245	21 139	21 546
Észak-Alföld – Northern Great Plain	65 087	60 800	56 142	55 475	54 465	53 982	53 595	54 664
Bács-Kiskun	21 067	18 900	17 369	17 246	16 919	16 940	16 944	17 210
Békés	16 016	13 800	12 352	11 897	11 470	11 348	11 156	11 087
Csongrád	16 597	15 100	13 515	13 579	13 257	13 472	13 399	13 726
Dél-Alföld – Southern Great Plain	53 680	47 800	43 236	42 722	41 646	41 760	41 499	42 023
Összesen – Total	391 129	353 100	326 605	327 644	323 958	325 677	328 545	338 162

1) Az 1990/1991. tanévben a gyógypedagógiai intézményekben további 821 óvodás gyermeket neveltek. – In 1990/1991 in addition 821 pupils in kindergartens are educated in institutions for students with special educational needs.

3. Óvodás gyermekek, tanulók a nappali rendszerű oktatásban

– Number of pupils/students in full-time education

Régió, megye – Regions	Tanév – School year							
	1990/1991	2000/2001 ^(c)	2005/2006	2006/2007	2007/2008	2008/2009	2009/2010	2010/2011
3.2. Általános iskola – Primary (general) schools								
Budapest	191 018	130 445	116 433	112 804	109 519	107 968	107 885	107 706
Pest	109 039	101 920	99 306	97 197	96 461	95 766	95 218	94 773
Közép-Magyarország – Central Hungary	300 057	232 365	215 739	210 001	205 980	203 734	203 103	202 479
Fejér	51 335	43 150	37 480	35 633	34 243	33 383	32 426	31 675
Komárom-Esztergom	36 771	30 735	27 158	26 092	25 163	24 684	24 047	23 413
Veszprém	46 693	36 035	30 775	29 227	28 212	27 098	26 484	25 706
Közép-Dunántúl – Central Transdanubia	134 799	109 920	95 413	90 952	87 618	85 165	82 957	80 794
Győr-Moson-Sopron	50 817	38 870	35 543	34 400	33 515	32 866	32 377	31 865
Vas	31 322	24 915	21 822	21 019	20 129	19 609	18 949	18 309
Zala	35 246	27 160	23 475	22 411	21 621	21 030	20 354	19 666
Nyugat-Dunántúl – Western Transdanubia	117 385	90 945	80 840	77 830	75 265	73 505	71 680	69 840
Baranya	45 696	37 810	33 315	31 846	32 888	29 835	29 139	28 254
Somogy	38 353	32 280	28 855	27 886	27 696	26 433	25 819	24 939
Tolna	29 624	24 250	20 696	19 551	18 799	18 205	17 836	17 229
Dél-Dunántúl – Southern Transdanubia	113 673	94 340	82 866	79 283	79 383	74 473	72 794	70 422
Borsod-Abaúj-Zemplén	92 070	79 960	71 314	68 973	67 416	65 650	64 209	62 004
Heves	37 071	30 240	27 671	26 873	25 623	25 873	25 387	24 664
Nógrád	25 205	20 540	18 536	17 682	17 179	16 801	16 416	16 084
Észak-Magyarország – Northern Hungary	154 346	130 740	117 521	113 528	110 218	108 324	106 012	102 752
Hajdú-Bihar	66 257	58 860	52 862	50 440	50 025	48 769	47 723	46 334
Jász-Nagykun-Szolnok	50 769	42 360	37 460	36 910	35 004	34 079	33 178	32 283
Szabolcs-Szatmár-Bereg	74 906	66 870	61 623	59 981	59 012	57 244	55 805	53 952
Észak-Alföld – Northern Great Plain	191 932	168 090	151 945	147 331	144 041	140 092	136 706	132 569
Bács-Kiskun	61 911	54 100	47 862	45 589	44 150	42 871	41 675	40 387
Békés	45 173	37 910	32 369	31 140	30 002	28 850	28 045	27 229
Csongrád	46 800	39 440	34 760	33 289	32 503	31 625	30 734	30 097
Dél-Alföld – Southern Great Plain	153 884	131 450	114 991	110 018	106 655	103 346	100 454	97 713
Összesen – Total	1 166 076	957 850	859 315	828 943	809 160	788 639	773 706	756 569

3. Óvodás gyermekek, tanulók a nappali rendszerű oktatásban

– Number of pupils/students in full-time education

Régió, megye – Regions	Tanév – School year							
	1990/1991	2000/2001 ^(c)	2005/2006	2006/2007	2007/2008	2008/2009	2009/2010	2010/2011
3.3. Szakiskola – Vocational schools								
Budapest	42 804	15 380	14 416	13 373	13 478	14 089	14 315	14 566
Pest	13 291	7 580	7 331	7 291	7 396	7 631	8 070	7 968
Közép-Magyarország – Central Hungary	56 095	22 960	21 747	20 664	20 874	21 720	22 385	22 534
Fejér	8 944	5 120	5 854	5 821	5 749	5 576	6 057	6 159
Komárom-Esztergom	8 158	4 360	4 658	4 425	4 872	4 701	4 945	4 935
Veszprém	9 005	5 700	5 697	5 373	5 662	5 690	5 846	5 917
Közép-Dunántúl – Central Transdanubia	26 107	15 180	16 209	15 619	16 283	15 967	16 848	17 011
Győr-Moson-Sopron	8 975	5 820	5 632	5 322	5 593	5 629	5 944	6 203
Vas	6 302	3 425	3 149	3 094	3 121	3 040	3 172	3 457
Zala	6 605	3 560	3 478	3 603	3 888	3 984	3 869	3 855
Nyugat-Dunántúl – Western Transdanubia	21 882	12 805	12 259	12 019	12 602	12 653	12 985	13 515
Baranya	9 271	4 660	5 056	4 867	4 912	4 719	4 835	5 295
Somogy	7 752	5 020	5 137	5 197	5 250	3 429	5 346	5 595
Tolna	5 575	3 920	4 227	4 209	4 236	4 615	4 825	4 329
Dél-Dunántúl – Southern Transdanubia	22 598	13 600	14 420	14 273	14 398	12 763	15 006	15 219
Borsod-Abaúj-Zemplén	17 482	9 535	10 049	9 946	10 382	10 235	10 352	10 330
Heves	8 215	4 540	4 695	4 699	4 916	4 998	5 240	5 026
Nógrád	4 106	2 170	2 445	2 356	2 295	2 217	2 188	2 264
Észak-Magyarország – Northern Hungary	29 803	16 245	17 189	17 001	17 593	17 450	17 780	17 620
Hajdú-Bihar	12 252	7 500	7 622	7 509	7 716	8 022	8 063	7 892
Jász-Nagykun-Szolnok	9 739	6 100	6 427	6 404	6 687	6 895	6 926	6 869
Szabolcs-Szatmár-Bereg	12 001	8 330	7 942	7 878	8 569	8 989	9 500	9 552
Észak-Alföld – Northern Great Plain	33 992	21 930	21 991	21 791	22 972	23 906	24 489	24 313
Bács-Kiskun	13 004	6 940	7 693	7 587	7 751	7 902	8 064	8 115
Békés	9 246	5 770	5 416	5 240	5 363	5 638	5 491	5 613
Csongrád	9 477	4 900	5 238	5 443	5 356	5 866	5 626	5 481
Dél-Alföld – Southern Great Plain	31 727	17 610	18 347	18 270	18 470	19 406	19 181	19 209
Összesen – Total	222 204	120 330	122 162	119 637	123 192	123 865	128 674	129 421

3. Óvodás gyermekek, tanulók a nappali rendszerű oktatásban

– Number of pupils/students in full-time education

Régió, megye – Regions	Tanév – School year							
	1990/1991	2000/2001 ^(c)	2005/2006	2006/2007	2007/2008	2008/2009	2009/2010	2010/2011

3.4. Speciális szakiskola ¹⁾ – Special vocational schools ¹⁾

Budapest	904	1 500	1 556	1 962	1 883	1 940	1 842	1 854
Pest	143	240	540	556	588	495	469	465
Közép-Magyarország	1 047	1 740	2 096	2 518	2 471	2 435	2 311	2 319
– Central Hungary								
Fejér	102	240	451	461	527	555	612	572
Komárom-Esztergom	163	250	442	416	422	422	435	437
Veszprém	148	270	579	552	535	431	436	402
Közép-Dunántúl	413	760	1 472	1 429	1 484	1 408	1 483	1 411
– Central Transdanubia								
Győr-Moson-Sopron	79	300	512	553	605	606	614	618
Vas	32	160	307	330	328	317	328	344
Zala	85	190	305	304	312	316	324	304
Nyugat-Dunántúl	196	650	1 124	1 187	1 245	1 239	1 266	1 266
– Western Transdanubia								
Baranya	101	250	507	545	516	577	583	556
Somogy	119	110	333	322	395	394	321	320
Tolna	27	45	119	122	136	149	154	151
Dél-Dunántúl	247	405	959	989	1 047	1 120	1 058	1 027
– Southern Transdanubia								
Borsod-Abaúj-Zemplén	28	220	328	433	420	458	432	425
Heves	47	40	160	145	183	182	202	207
Nógrád	112	80	231	243	239	222	241	240
Észak-Magyarország	187	340	719	821	842	862	875	872
– Northern Hungary								
Hajdú-Bihar	0	100	385	410	396	460	476	474
Jász-Nagykun-Szolnok	84	85	238	252	223	208	234	214
Szabolcs-Szatmár-Bereg	130	300	506	541	572	561	617	600
Észak-Alföld	214	485	1 129	1 203	1 191	1 229	1 327	1 288
– Northern Great Plain								
Bács-Kiskun	189	350	614	672	713	783	864	877
Békés	158	300	433	454	448	440	412	374
Csongrád	0	170	251	290	332	269	372	382
Dél-Alföld	347	820	1 298	1 416	1 493	1 492	1 648	1 633
– Southern Great Plain								
Összesen – Total	2 651	5 200	8 797	9 563	9 773	9 785	9 968	9 816

1) 1990/91-ben további 501 munkára felkészítő osztályba járó tanuló tanult a speciális szakiskolákban. – In 1990/91 in addition 501 students in classes of preparatory for work attended the special vocational schools.

3. Óvodás gyermekek, tanulók a nappali rendszerű oktatásban

– Number of pupils/students in full-time education

Régió, megye – Regions	Tanév – School year							
	1990/1991	2000/2001 ^(c)	2005/2006	2006/2007	2007/2008	2008/2009	2009/2010	2010/2011
3.5. Gimnázium – Secondary general schools								
Budapest	31 420	47 330	51 228	51 817	50 917	52 032	50 886	50 591
Pest	6 973	12 600	14 394	14 814	14 924	15 893	16 248	16 811
Közép-Magyarország – Central Hungary	38 393	59 930	65 622	66 631	65 841	67 925	67 134	67 402
Fejér	3 793	5 480	6 960	7 088	6 872	7 260	7 110	7 042
Komárom-Esztergom	3 653	5 290	5 852	6 153	6 183	6 164	5 983	5 824
Veszprém	4 020	6 060	6 795	6 728	6 686	6 867	6 711	6 579
Közép-Dunántúl – Central Transdanubia	11 466	16 830	19 607	19 969	19 741	20 291	19 804	19 445
Győr-Moson-Sopron	5 258	8 620	9 057	9 122	9 015	9 231	8 791	8 373
Vas	2 840	3 840	4 334	4 374	4 455	4 564	4 505	4 512
Zala	3 212	3 940	4 696	4 833	4 883	5 075	5 035	4 938
Nyugat-Dunántúl – Western Transdanubia	11 310	16 400	18 087	18 329	18 353	18 870	18 331	17 823
Baranya	5 227	7 850	8 657	8 822	9 572	8 833	8 652	8 421
Somogy	3 286	4 530	5 198	5 257	5 200	4 859	5 876	5 031
Tolna	2 863	4 260	4 563	4 671	4 762	5 001	4 952	4 842
Dél-Dunántúl – Southern Transdanubia	11 376	16 640	18 418	18 750	19 534	18 693	19 480	18 294
Borsod-Abaúj-Zemplén	8 967	11 400	12 156	12 244	12 300	12 653	12 467	12 285
Heves	3 625	5 030	5 506	5 648	5 663	5 646	5 640	5 639
Nógrád	2 319	2 960	3 128	3 135	3 131	3 235	3 167	3 107
Észak-Magyarország – Northern Hungary	14 911	19 390	20 790	21 027	21 094	21 534	21 274	21 031
Hajdú-Bihar	7 967	10 160	11 145	11 309	11 503	11 601	11 629	11 791
Jász-Nagykun-Szolnok	4 819	6 580	7 335	7 365	7 327	7 416	7 333	7 046
Szabolcs-Szatmár-Bereg	7 221	9 550	10 908	11 165	11 192	11 543	11 430	11 437
Észak-Alföld – Northern Great Plain	20 007	26 290	29 388	29 839	30 022	30 560	30 392	30 274
Bács-Kiskun	5 974	8 170	9 143	9 322	9 221	9 340	9 078	9 107
Békés	4 320	7 060	8 092	8 315	8 165	8 218	7 673	7 474
Csongrád	5 670	7 790	8 070	8 110	8 055	8 171	8 042	7 850
Dél-Alföld – Southern Great Plain	15 964	23 020	25 305	25 747	25 441	25 729	24 793	24 431
Összesen – Total	123 427	178 500	197 217	200 292	200 026	203 602	201 208	198 700

3. Óvodás gyermekek, tanulók a nappali rendszerű oktatásban

– Number of pupils/students in full-time education

Régió, megye – Regions	Tanév – School year							
	1990/1991	2000/2001 ^(c)	2005/2006	2006/2007	2007/2008	2008/2009	2009/2010	2010/2011
3.6. Szakközépiskola – Secondary vocational schools								
Budapest	45 386	56 485	54 499	54 479	54 256	52 481	53 567	53 457
Pest	7 207	11 385	12 332	12 987	12 999	13 283	13 043	12 714
Közép-Magyarország	52 593	67 870	66 831	67 466	67 255	65 764	66 610	66 171
– Central Hungary								
Fejér	7 164	11 485	10 676	10 484	10 885	11 391	11 436	11 761
Komárom-Esztergom	4 468	7 185	6 627	6 645	6 462	6 297	6 452	6 428
Veszprém	5 279	7 885	7 952	7 873	7 901	7 930	7 912	8 200
Közép-Dunántúl	16 911	26 555	25 255	25 002	25 248	25 618	25 800	26 389
– Central Transdanubia								
Győr-Moson-Sopron	9 123	10 385	11 159	11 221	11 350	11 232	11 956	12 278
Vas	5 071	6 285	7 096	7 002	6 724	6 418	6 649	6 812
Zala	5 562	9 085	8 349	8 006	7 794	7 444	7 523	7 321
Nyugat-Dunántúl	19 756	25 755	26 604	26 229	25 868	25 094	26 128	26 411
– Western Transdanubia								
Baranya	5 643	8 085	7 610	7 650	7 757	6 692	6 854	7 163
Somogy	5 054	7 385	7 061	7 109	6 965	4 231	6 839	6 993
Tolna	3 745	5 285	5 356	5 383	5 267	6 324	5 995	4 834
Dél-Dunántúl	14 442	20 755	20 027	20 142	19 989	17 247	19 688	18 990
– Southern Transdanubia								
Borsod-Abaúj-Zemplén	12 079	19 085	20 729	20 245	19 999	19 880	19 877	19 508
Heves	5 946	8 585	9 257	8 888	8 691	8 469	8 341	8 303
Nógrád	2 902	4 285	4 230	4 252	4 176	4 023	4 134	3 992
Észak-Magyarország	20 927	31 955	34 216	33 385	32 866	32 372	32 352	31 803
– Northern Hungary								
Hajdú-Bihar	8 080	12 185	14 214	14 181	14 318	14 458	14 670	14 568
Jász-Nagykun-Szolnok	7 113	10 185	10 019	9 885	9 670	9 493	9 677	9 726
Szabolcs-Szatmár-Bereg	6 952	11 685	12 758	12 764	12 794	12 321	12 611	12 824
Észak-Alföld	22 145	34 055	36 991	36 830	36 782	36 272	36 958	37 118
– Northern Great Plain								
Bács-Kiskun	6 469	12 085	12 200	12 241	12 358	12 600	12 880	12 310
Békés	5 950	8 385	8 746	8 805	8 902	8 904	9 006	8 888
Csongrád	9 252	11 885	13 131	12 996	12 748	12 647	12 582	12 284
Dél-Alföld	21 671	32 355	34 077	34 042	34 008	34 151	34 468	33 482
– Southern Great Plain								
Összesen – Total	168 445	239 300	244 001	243 096	242 016	236 518	242 004	240 364

4. Kezdő évfolyamos tanulók, nappali és felnőttoktatásban

– Students in 1st grade of programmes, full-time and part-time education together

Régió, megye – Regions	Tanév – School year							
	1990/1991	2000/2001 ^(c)	2005/2006	2006/2007	2007/2008	2008/2009	2009/2010	2010/2011
4.1. Általános iskola – Primary (general) schools								
Budapest	20 099	17 161	14 098	14 039	14 543	14 480	14 855	15 065
Pest	12 167	13 560	12 148	12 271	12 907	12 848	13 046	13 170
Közép-Magyarország – Central Hungary	32 266	30 721	26 246	26 310	27 450	27 328	27 901	28 235
Fejér	5 648	5 460	4 166	4 155	4 106	4 233	4 140	4 123
Komárom-Esztergom	4 151	3 852	3 042	3 016	3 042	3 118	2 986	2 987
Veszprém	5 194	4 331	3 407	3 252	3 306	3 191	3 308	3 258
Közép-Dunántúl – Central Transdanubia	14 993	13 643	10 615	10 423	10 454	10 542	10 434	10 368
Győr-Moson-Sopron	5 464	4 896	4 054	4 033	4 054	4 218	4 283	4 232
Vas	3 374	3 081	2 393	2 328	2 330	2 380	2 364	2 251
Zala	3 897	3 214	2 585	2 540	2 540	2 546	2 399	2 418
Nyugat-Dunántúl – Western Transdanubia	12 735	11 191	9 032	8 901	8 924	9 144	9 046	8 901
Baranya	5 192	4 811	3 859	3 718	4 146	3 740	3 670	3 636
Somogy	4 283	4 170	3 385	3 319	3 427	3 265	3 149	3 003
Tolna	3 475	3 045	2 369	2 250	2 365	2 280	2 304	2 190
Dél-Dunántúl – Southern Transdanubia	12 950	12 026	9 613	9 287	9 938	9 285	9 123	8 829
Borsod-Abaúj-Zemplén	10 826	10 486	8 882	8 502	8 476	8 117	7 914	7 581
Heves	4 170	3 926	3 354	3 207	3 222	3 273	3 198	3 022
Nógrád	2 952	2 672	2 258	2 085	2 198	2 105	2 138	2 046
Észak-Magyarország – Northern Hungary	17 948	17 084	14 494	13 794	13 896	13 495	13 250	12 649
Hajdú-Bihar	7 677	7 540	6 205	6 026	6 272	6 122	6 000	5 824
Jász-Nagykun-Szolnok	5 743	5 253	4 278	4 285	4 236	4 169	4 083	3 965
Szabolcs-Szatmár-Bereg	9 040	8 790	7 646	7 230	7 235	7 013	6 770	6 492
Észak-Alföld – Northern Great Plain	22 460	21 583	18 129	17 541	17 743	17 304	16 853	16 281
Bács-Kiskun	7 110	6 892	5 539	5 444	5 511	5 433	5 326	5 181
Békés	5 042	4 594	3 669	3 615	3 641	3 509	3 472	3 336
Csongrád	5 026	4 846	3 855	3 780	3 955	3 916	3 921	3 936
Dél-Alföld – Southern Great Plain	17 178	16 332	13 063	12 839	13 107	12 858	12 719	12 453
Összesen – Total	130 530	122 580	101 192	99 095	101 512	99 956	99 326	97 716

4. Kezdő évfolyamos tanulók, nappali és felnőttoktatásban

– Students in 1st grade of programmes, full-time and part-time education together

Régió, megye – Regions	Tanév – School year							
	1990/1991	2000/2001 ^(c)	2005/2006	2006/2007	2007/2008	2008/2009	2009/2010	2010/2011
4.2. Szakiskola – Vocational schools								
Budapest	17 135	3 611	3 571	3 502	3 429	3 869	3 787	4 159
Pest	5 158	2 302	2 133	2 090	2 002	2 129	2 235	2 267
Közép-Magyarország – Central Hungary	22 293	5 913	5 704	5 592	5 431	5 998	6 022	6 426
Fejér	3 482	1 680	1 435	1 440	1 524	1 617	1 690	1 678
Komárom-Esztergom	3 124	1 436	1 244	1 277	1 287	1 218	1 325	1 382
Veszprém	3 587	1 495	1 380	1 373	1 259	1 260	1 433	1 506
Közép-Dunántúl – Central Transdanubia	10 193	4 611	4 059	4 090	4 070	4 095	4 448	4 566
Győr-Moson-Sopron	3 318	1 685	1 341	1 227	1 263	1 247	1 523	1 267
Vas	2 444	1 036	828	817	754	778	794	877
Zala	2 524	1 045	831	908	966	945	929	936
Nyugat-Dunántúl – Western Transdanubia	8 286	3 766	3 000	2 952	2 983	2 970	3 246	3 080
Baranya	3 673	1 465	1 454	1 399	1 427	1 346	1 325	1 674
Somogy	3 097	1 656	1 594	1 798	1 455	897	1 429	1 644
Tolna	2 300	1 233	1 114	1 241	1 109	1 264	1 395	1 287
Dél-Dunántúl – Southern Transdanubia	9 070	4 354	4 162	4 438	3 991	3 507	4 149	4 605
Borsod-Abaúj-Zemplén	7 085	3 135	3 113	2 971	3 510	3 035	2 983	3 133
Heves	3 360	1 425	1 439	1 412	1 353	1 434	1 396	1 493
Nógrád	1 668	672	825	809	682	876	966	995
Észak-Magyarország – Northern Hungary	12 113	5 232	5 377	5 192	5 545	5 345	5 345	5 621
Hajdú-Bihar	4 808	2 255	2 118	2 012	1 858	2 118	2 026	2 041
Jász-Nagykun-Szolnok	3 954	1 850	1 808	1 859	1 723	1 869	2 049	1 993
Szabolcs-Szatmár-Bereg	4 559	2 750	2 409	2 436	2 497	2 543	2 704	2 996
Észak-Alföld – Northern Great Plain	13 321	6 855	6 335	6 307	6 078	6 530	6 779	7 030
Bács-Kiskun	5 181	2 170	2 253	2 180	1 968	1 936	1 901	2 021
Békés	3 578	1 550	1 341	1 258	1 311	1 495	1 330	1 428
Csongrád	3 897	1 440	1 384	1 405	1 289	1 324	1 499	1 317
Dél-Alföld – Southern Great Plain	12 656	5 160	4 978	4 843	4 568	4 755	4 730	4 766
Összesen – Total	87 932	35 891	33 615	33 414	32 666	33 200	34 719	36 094

4. Kezdő évfolyamos tanulók, nappali és felnőttoktatásban

– Students in 1st grade of programmes, full-time and part-time education together

Régió, megye – Regions	Tanév – School year							
	1990/1991	2000/2001 ^(c)	2005/2006	2006/2007	2007/2008	2008/2009	2009/2010	2010/2011

4.3. Speciális szakiskola – Special vocational schools

Budapest	..	255	321	389	437	640	575	569	
Pest	..	95	205	186	199	144	135	160	
Közép-Magyarország	..	350	526	575	636	784	710	729	
<i>– Central Hungary</i>									
Fejér	..	75	117	131	127	140	147	98	
Komárom-Esztergom	..	70	126	124	131	110	124	120	
Veszprém	..	65	246	165	140	122	123	123	
Közép-Dunántúl	..	210	489	420	398	372	394	341	
<i>– Central Transdanubia</i>									
Győr-Moson-Sopron	..	70	147	147	168	158	158	153	
Vas	..	40	68	68	69	72	68	70	
Zala	..	55	81	94	95	90	69	52	
Nyugat-Dunántúl	..	165	296	309	332	320	295	275	
<i>– Western Transdanubia</i>									
Baranya	..	85	133	167	143	147	136	141	
Somogy	..	44	123	132	164	137	107	111	
Tolna	..	20	48	37	50	36	42	43	
Dél-Dunántúl	..	149	304	336	357	320	285	295	
<i>– Southern Transdanubia</i>									
Borsod-Abaúj-Zemplén	..	100	151	180	150	151	142	153	
Heves	..	15	73	66	99	81	89	80	
Nógrád	..	35	102	91	67	87	101	100	
Észak-Magyarország	..	150	326	337	316	319	332	333	
<i>– Northern Hungary</i>									
Hajdú-Bihar	..	65	153	165	151	192	188	178	
Jász-Nagykun-Szolnok	..	30	77	72	54	40	70	59	
Szabolcs-Szatmár-Bereg	..	160	152	173	162	162	192	182	
Észak-Alföld	..	255	382	410	367	394	450	419	
<i>– Northern Great Plain</i>									
Bács-Kiskun	..	145	157	184	178	212	254	188	
Békés	..	85	106	114	104	105	98	72	
Csongrád	..	65	98	110	121	81	117	128	
Dél-Alföld	..	295	361	408	403	398	469	388	
<i>– Southern Great Plain</i>									
Összesen – Total		2 087	1 574	2 684	2 795	2 809	2 907	2 935	2 780

4. Kezdő évfolyamos tanulók, nappali és felnőttoktatásban

– Students in 1st grade of programmes, full-time and part-time education together

Régió, megye – Regions	Tanév – School year							
	1990/1991	2000/2001 ^(c)	2005/2006	2006/2007	2007/2008	2008/2009	2009/2010	2010/2011
4.4. Gimnázium¹⁾ – Secondary general schools¹⁾								
Budapest	12 479	12 876	13 725	13 298	12 386	12 082	12 026	12 119
Pest	2 249	3 396	4 331	3 831	3 734	3 637	3 556	3 775
Közép-Magyarország – Central Hungary	14 728	16 272	18 056	17 129	16 120	15 719	15 582	15 894
Fejér	1 278	1 649	2 066	2 054	1 820	1 716	1 534	1 462
Komárom-Esztergom	1 166	1 472	1 477	1 463	1 391	1 299	1 331	1 317
Veszprém	1 374	1 468	1 713	1 826	1 623	1 544	1 377	1 301
Közép-Dunántúl – Central Transdanubia	3 818	4 589	5 256	5 343	4 834	4 559	4 242	4 080
Győr-Moson-Sopron	1 638	2 217	2 285	2 150	2 055	2 068	1 575	1 625
Vas	811	1 007	1 140	1 146	1 109	1 045	989	1 007
Zala	1 023	1 170	1 247	1 206	1 187	1 039	997	1 089
Nyugat-Dunántúl – Western Transdanubia	3 472	4 394	4 672	4 502	4 351	4 152	3 561	3 721
Baranya	1 878	2 496	2 711	2 434	2 552	2 308	2 143	2 216
Somogy	1 036	1 112	1 392	1 298	1 237	1 073	1 074	1 138
Tolna	862	1 116	1 207	1 126	1 106	960	971	1 079
Dél-Dunántúl – Southern Transdanubia	3 776	4 724	5 310	4 858	4 895	4 341	4 188	4 433
Borsod-Abaúj-Zemplén	3 135	3 192	3 757	3 766	3 537	3 303	3 191	3 252
Heves	1 127	1 358	1 380	1 374	1 338	1 191	1 241	1 364
Nógrád	815	817	874	778	703	697	660	650
Észak-Magyarország – Northern Hungary	5 077	5 367	6 011	5 918	5 578	5 191	5 092	5 266
Hajdú-Bihar	2 873	3 038	3 510	3 430	3 240	3 005	3 019	3 319
Jász-Nagykun-Szolnok	1 286	1 868	2 131	1 964	1 855	1 843	1 775	1 859
Szabolcs-Szatmár-Bereg	2 315	3 076	3 775	3 605	3 173	3 130	3 369	3 311
Észak-Alföld – Northern Great Plain	6 474	7 982	9 416	8 999	8 268	7 978	8 163	8 489
Bács-Kiskun	2 045	2 357	2 689	2 818	2 316	2 301	1 997	2 285
Békés	1 455	2 124	2 157	2 181	1 925	1 758	1 624	1 696
Csongrád	1 801	2 220	2 359	2 217	2 010	2 084	1 988	2 006
Dél-Alföld – Southern Great Plain	5 301	6 701	7 205	7 216	6 251	6 143	5 609	5 987
Összesen – Total	42 646	50 029	55 926	53 965	50 297	48 083	46 437	47 870

1) 1990/91-ben a felnőttoktatásban tanulók megyei bontása becsült – In 1990/91 regional data of number of students in adult education are calculated.

4. Kezdő évfolyamos tanulók, nappali és felnőttoktatásban

– Students in 1st grade of programmes, full-time and part-time education together

Régió, megye – Regions	Tanév – School year							
	1990/1991	2000/2001 ^(c)	2005/2006	2006/2007	2007/2008	2008/2009	2009/2010	2010/2011

4.5. Szakközépiskola¹⁾ – Secondary vocational schools¹⁾

Budapest	15 725	11 471	10 502	10 934	10 620	9 941	9 753	9 570
Pest	2 460	2 692	3 154	3 151	3 125	3 157	3 088	2 907
Közép-Magyarország – Central Hungary	17 413	14 163	13 656	14 085	13 745	13 098	12 841	12 477
Fejér	2 417	2 110	2 166	2 259	2 318	2 413	2 287	2 290
Komárom-Esztergom	1 365	1 448	1 631	1 490	1 493	1 429	1 425	1 414
Veszprém	1 584	1 747	1 732	1 733	1 752	1 755	1 565	1 545
Közép-Dunántúl – Central Transdanubia	5 352	5 305	5 529	5 482	5 563	5 597	5 277	5 249
Győr-Moson-Sopron	2 732	2 260	2 399	2 435	2 414	2 342	2 333	2 453
Vas	1 470	1 360	1 487	1 469	1 511	1 363	1 258	1 270
Zala	1 622	1 780	1 590	1 509	1 411	1 386	1 362	1 342
Nyugat-Dunántúl – Western Transdanubia	5 777	5 400	5 476	5 413	5 336	5 091	4 953	5 065
Baranya	1 576	1 723	1 670	1 599	1 639	1 470	1 246	1 363
Somogy	1 532	1 530	1 599	1 616	1 528	871	1 466	1 510
Tolna	1 079	1 110	1 138	1 150	1 105	1 335	1 136	1 056
Dél-Dunántúl – Southern Transdanubia	4 183	4 363	4 407	4 365	4 272	3 676	3 848	3 929
Borsod-Abaúj-Zemplén	3 650	4 232	4 299	4 158	3 973	3 847	3 799	3 827
Heves	1 956	1 808	1 913	1 877	1 771	1 815	1 726	1 631
Nógrád	969	835	864	903	883	857	843	809
Észak-Magyarország – Northern Hungary	6 575	6 875	7 076	6 938	6 627	6 519	6 368	6 267
Hajdú-Bihar	2 605	2 898	3 217	2 962	2 850	2 833	2 792	2 827
Jász-Nagykun-Szolnok	2 039	2 164	2 189	2 246	2 133	2 093	1 898	1 971
Szabolcs-Szatmár-Bereg	1 997	2 660	2 753	2 733	2 663	2 489	2 481	2 642
Észak-Alföld – Northern Great Plain	6 641	7 722	8 159	7 941	7 646	7 415	7 171	7 440
Bács-Kiskun	1 971	2 691	2 807	2 742	2 739	2 595	2 572	2 544
Békés	1 774	1 665	1 824	1 887	1 717	1 777	1 704	1 718
Csongrád	2 719	2 655	2 887	2 779	2 635	2 671	2 548	2 349
Dél-Alföld – Southern Great Plain	6 453	7 011	7 518	7 408	7 091	7 043	6 824	6 611
Összesen – Total	53 242	50 839	51 821	51 632	50 280	48 439	47 282	47 038

1) 1990/91-ben a dolgozók 4 éves tagozatú szakközépiskolában (technikumában) az I. évfolyamosok megyei megoszlása becsült. – In 1990/91 the the data for part time education in form of 4 years of secondary vocational schools are calculated.

5. Végzettek a nappali és felnőttoktatásban

– *Graduates, in full-time and part-time education together*

Régió, megye – <i>Regions</i>	Tanév – <i>School year</i>							
	1 990	2000 ^[c]	2005	2006	2007	2008	2009	2010
5.1. A 8. évfolyamot eredményesen befejezte ^{1/2)} – Pupils completed 8th grade ^{1/2)}								
Budapest	29 700	18 510	17 495	17 585	16 834	16 097	15 333	15 128
Pest	16 748	12 200	12 973	12 880	12 543	12 443	12 089	12 515
Közép-Magyarország	46 448	30 710	30 468	30 465	29 377	28 540	27 422	27 643
<i>– Central Hungary</i>								
Fejér	7 792	5 350	5 388	5 371	5 271	4 761	4 606	4 545
Komárom-Esztergom	5 534	3 960	3 795	3 839	3 582	3 415	3 506	3 477
Veszprém	6 803	4 600	4 400	4 510	4 029	4 050	3 767	3 802
Közép-Dunántúl	20 129	13 910	13 583	13 720	12 882	12 226	11 879	11 824
<i>– Central Transdanubia</i>								
Győr-Moson-Sopron	7 576	5 350	5 268	5 169	4 857	4 871	4 688	4 558
Vas	4 417	3 315	3 140	3 065	2 941	2 858	2 847	2 819
Zala	5 086	3 530	3 337	3 443	3 214	3 037	2 929	2 954
Nyugat-Dunántúl	17 079	12 195	11 745	11 677	11 012	10 766	10 464	10 331
<i>– Western Transdanubia</i>								
Baranya	6 663	4 815	4 740	4 523	4 473	4 333	3 996	4 104
Somogy	5 423	3 745	3 998	3 791	3 659	3 589	3 453	3 669
Tolna	4 312	3 105	3 134	3 037	2 829	2 550	2 363	2 642
Dél-Dunántúl	16 398	11 665	11 872	11 351	10 961	10 472	9 812	10 415
<i>– Southern Transdanubia</i>								
Borsod-Abaúj-Zemplén	12 916	9 950	9 567	9 150	8 592	8 281	8 354	8 425
Heves	5 622	3 745	3 695	3 709	3 611	3 525	3 323	3 357
Nógrád	3 719	2 570	2 363	2 498	2 316	2 256	2 247	2 301
Észak-Magyarország	22 257	16 265	15 625	15 357	14 519	14 062	13 924	14 083
<i>– Northern Hungary</i>								
Hajdú-Bihar	9 353	7 275	7 294	6 918	6 753	6 753	6 596	6 571
Jász-Nagykun-Szolnok	7 179	5 350	5 204	5 281	4 849	4 826	4 452	4 496
Szabolcs-Szatmár-Bereg	10 194	8 130	7 838	7 673	7 368	7 182	7 256	7 495
Észak-Alföld	26 726	20 755	20 336	19 872	18 970	18 761	18 304	18 562
<i>– Northern Great Plain</i>								
Bács-Kiskun	9 221	6 850	6 912	6 792	6 258	6 188	6 002	5 928
Békés	7 242	4 815	4 716	4 587	4 447	4 343	3 993	4 000
Csongrád	7 208	5 135	5 012	4 942	4 501	4 700	4 449	4 319
Dél-Alföld	23 671	16 800	16 640	16 321	15 206	15 231	14 444	14 247
<i>– Southern Great Plain</i>								
Összesen – Total	172 708	122 300	120 269	118 763	112 927	110 058	106 249	107 105

1) Általános iskola, illetve 6 és 8 évfolyamos gimnázium 8. osztályát eredményesen végzettek. – *Pupils completed 8th grade of primary (general) and secondary general schools.*

2) 1990-ben a gyógypedagógiai oktatás esetén a megfelelő tanév végi létszámot tartalmazza, a tanulók megyei bontása becsült a megfelelő tanév eleji 8. osztályos tanulók létszáma alapján. A felnőttoktatás megyei adata részben becsült a megfelelő tanév eleji 8. évfolyamos tanulók száma alapján. – *In 1990 the data contain the number of students with SEN at the end of school year. The regional data of students with SEN and partly the number of students in adult education are estimated.*

5. Végzettek a nappali és felnőttoktatásban

– *Graduates, in full-time and part-time education together*

Régió, megye – <i>Regions</i>	Tanév – <i>School year</i>							
	1 990	2000 ^[c]	2005	2006	2007	2008	2009	2010

5.2. Szakiskola – Szakmai vizsgát tett ¹⁾ – *Vocational schools – graduates in vocational education ¹⁾*

Budapest	10 060	..	3 337	3 084	2 357	2 160	2 404	2 304
Pest	2 945	..	1 522	1 482	971	1 375	1 203	1 413
Közép-Magyarország	13 005	..	4 859	4 566	3 328	3 535	3 607	3 717
<i>– Central Hungary</i>								
Fejér	2 122	..	1 047	1 307	864	978	1 012	918
Komárom-Esztergom	1 801	..	1 015	925	587	825	646	917
Veszprém	2 111	..	1 351	1 353	817	1 073	1 149	1 090
Közép-Dunántúl	6 034	..	3 413	3 585	2 268	2 876	2 807	2 925
<i>– Central Transdanubia</i>								
Győr-Moson-Sopron	2 220	..	1 466	1 442	925	1 092	1 140	1 034
Vas	1 483	..	754	629	539	506	450	493
Zala	1 564	..	730	831	535	576	685	634
Nyugat-Dunántúl	5 267	..	2 950	2 902	1 999	2 174	2 275	2 161
<i>– Western Transdanubia</i>								
Baranya	2 073	..	1 091	812	858	782	783	827
Somogy	1 726	..	1 162	1 026	948	1 288	869	983
Tolna	1 159	..	897	939	610	526	818	745
Dél-Dunántúl	4 958	..	3 150	2 777	2 416	2 596	2 470	2 555
<i>– Southern Transdanubia</i>								
Borsod-Abaúj-Zemplén	4 140	..	1 923	1 839	1 596	1 666	1 584	1 661
Heves	1 870	..	1 065	1 051	856	818	694	858
Nógrád	898	..	526	382	365	388	299	339
Észak-Magyarország	6 908	..	3 514	3 272	2 817	2 872	2 577	2 858
<i>– Northern Hungary</i>								
Hajdú-Bihar	2 999	..	1 593	1 363	1 144	1 382	1 421	1 451
Jász-Nagykun-Szolnok	2 118	..	1 259	1 504	834	1 191	1 083	1 032
Szabolcs-Szatmár-Bereg	2 916	..	1 662	1 734	1 098	1 211	1 542	1 634
Észak-Alföld	8 033	..	4 514	4 601	3 076	3 784	4 046	4 117
<i>– Northern Great Plain</i>								
Bács-Kiskun	2 960	..	1 586	1 601	1 324	1 321	1 320	1 672
Békés	2 228	..	1 464	1 357	1 228	1 080	893	980
Csongrád	2 165	..	1 286	1 157	1 283	1 153	1 053	1 168
Dél-Alföld	7 353	..	4 336	4 115	3 835	3 554	3 266	3 820
<i>– Southern Great Plain</i>								
Összesen – Total	51 558	..	26 736	25 818	19 739	21 391	21 048	22 153

1) 1990-ben a szakmunkásképző intézményekben eredményes szakmunkás vizsgát tett tanulók száma - *In 1990 the data contains the number of students graduated in apprentice vocational schools.*

5. Végzettek a nappali és felnőttoktatásban

– *Graduates, in full-time and part-time education together*

Régió, megye – <i>Regions</i>	Tanév – <i>School year</i>						
	1 990	2000 ^[c]	2005	2006	2007	2008	2009

5.3. Speciális szakiskola – Szakmai vizsgát tett – *Special vocational schools – Graduates in vocational special education*

Budapest	293	235	339	325	268	266
Pest	45	63	51	59	51	43
Közép-Magyarország	338	298	390	384	319	309
<i>– Central Hungary</i>								
Fejér	56	66	69	78	74	91
Komárom-Esztergom	60	73	81	66	68	78
Veszprém	91	103	92	74	65	60
Közép-Dunántúl	207	242	242	218	207	229
<i>– Central Transdanubia</i>								
Győr-Moson-Sopron	74	88	81	97	98	111
Vas	75	51	55	71	74	47
Zala	49	59	33	75	39	75
Nyugat-Dunántúl	198	198	169	243	211	233
<i>– Western Transdanubia</i>								
Baranya	58	62	46	34	52	71
Somogy	9	27	16	11	47	20
Tolna	28	35	20	25	35	39
Dél-Dunántúl	95	124	82	70	134	130
<i>– Southern Transdanubia</i>								
Borsod-Abaúj-Zemplén	6	18	11	73	23	37
Heves	8	17	8	7	9	12
Nógrád	44	43	21	40	29	37
Észak-Magyarország	58	78	40	120	61	86
<i>– Northern Hungary</i>								
Hajdú-Bihar	12	12	24	12	8	32
Jász-Nagykun-Szolnok	32	15	40	42	39	24
Szabolcs-Szatmár-Bereg	59	79	57	82	61	76
Észak-Alföld	103	106	121	136	108	132
<i>– Northern Great Plain</i>								
Bács-Kiskun	79	88	90	80	126	102
Békés	111	80	103	69	75	61
Csongrád	19	18	21	28	30	72
Dél-Alföld	209	186	214	177	231	235
<i>– Southern Great Plain</i>								
Összesen – Total	1 208	1 232	1 258	1 348	1 271	1 354

5. Végzettek a nappali és felnőttoktatásban

– *Graduates, in full-time and part-time education together*

Régió, megye – <i>Regions</i>	Tanév – <i>School year</i>							
	1 990	2000 ^[c]	2005	2006	2007	2008	2009	2010
5.4. Gimnázium – Érettségi vizsgát tett – <i>Secondary general schools – Students passed final examination at secondary level</i>								
Budapest	7 337	10 095	10 976	11 256	11 146	10 141	11 489	10 931
Pest	1 433	2 230	2 911	2 970	3 424	2 703	3 402	3 193
Közép-Magyarország	8 770	12 325	13 887	14 226	14 570	12 844	14 891	14 124
– <i>Central Hungary</i>								
Fejér	828	1 105	1 697	1 832	1 803	1 554	1 578	1 564
Komárom-Esztergom	852	1 035	1 218	1 386	1 374	1 202	1 376	1 390
Veszprém	858	1 160	1 545	1 648	1 538	1 336	1 545	1 539
Közép-Dunántúl	2 538	3 300	4 460	4 866	4 715	4 092	4 499	4 493
– <i>Central Transdanubia</i>								
Győr-Moson-Sopron	1 130	1 570	2 030	2 329	2 237	1 802	2 088	1 940
Vas	663	825	932	1 022	1 011	912	1 017	976
Zala	754	925	1 072	1 022	1 083	844	1 053	1 144
Nyugat-Dunántúl	2 547	3 320	4 034	4 373	4 331	3 558	4 158	4 060
– <i>Western Transdanubia</i>								
Baranya	1 125	1 610	1 905	1 893	1 970	1 788	2 115	2 024
Somogy	731	905	1 378	1 299	1 373	1 253	1 305	1 343
Tolna	597	825	1 058	1 025	1 020	857	1 181	1 093
Dél-Dunántúl	2 453	3 340	4 341	4 217	4 363	3 898	4 601	4 460
– <i>Southern Transdanubia</i>								
Borsod-Abaúj-Zemplén	2 081	2 560	2 624	2 803	2 784	2 540	3 245	3 066
Heves	852	1 050	1 289	1 347	1 317	1 215	1 282	1 215
Nógrád	505	525	737	845	776	749	828	713
Észak-Magyarország	3 438	4 135	4 650	4 995	4 877	4 504	5 355	4 994
– <i>Northern Hungary</i>								
Hajdú-Bihar	1 819	2 365	2 703	2 870	2 855	2 909	3 353	3 146
Jász-Nagykun-Szolnok	1 007	1 395	1 810	1 775	1 796	1 585	1 752	1 796
Szabolcs-Szatmár-Bereg	1 536	2 210	3 480	3 378	3 443	3 089	3 667	3 214
Észak-Alföld	4 362	5 970	7 993	8 023	8 094	7 583	8 772	8 156
– <i>Northern Great Plain</i>								
Bács-Kiskun	1 252	1 775	2 058	2 298	2 515	2 260	2 619	2 571
Békés	832	1 450	1 896	1 866	1 959	1 683	2 260	1 964
Csongrád	1 049	1 485	1 832	1 983	1 998	1 931	2 123	1 946
Dél-Alföld	3 133	4 710	5 786	6 147	6 472	5 874	7 002	6 481
– <i>Southern Great Plain</i>								
Összesen – Total	27 241	37 100	45 151	46 847	47 422	42 353	49 278	46 768

5. Végzetek a nappali és felnőttoktatásban

– *Graduates, in full-time and part-time education together*

Régió, megye – <i>Regions</i>	Tanév – <i>School year</i>							
	1 990	2000 ^[c]	2005	2006	2007	2008	2009	2010

5.5. Szakközépiskola

5.5.1 - Szakközépiskola – Érettségi vizsgát tett – *Secondary vocational schools – Students passed final examination at secondary level*

Budapest	10 602	11 590	8 680	8 196	8 336	6 899	7 219	7 552
Pest	1 517	881	2 414	2 517	2 472	2 282	2 632	2 436
Közép-Magyarország	12 119	14 235	11 094	10 713	10 808	9 181	9 851	9 988
<i>– Central Hungary</i>								
Fejér	1 685	2 340	1 845	1 864	1 858	1 943	1 994	2 181
Komárom-Esztergom	1 170	1 565	1 174	1 132	1 122	964	1 165	1 079
Veszprém	1 153	1 995	1 504	1 599	1 559	1 303	1 422	1 353
Közép-Dunántúl	4 008	5 900	4 523	4 595	4 539	4 210	4 581	4 613
<i>– Central Transdanubia</i>								
Győr-Moson-Sopron	2 376	2 680	2 065	2 156	2 008	1 674	1 911	2 039
Vas	1 233	1 450	1 470	1 434	1 346	1 145	1 224	1 205
Zala	1 296	1 740	1 589	1 714	1 668	1 487	1 519	1 384
Nyugat-Dunántúl	4 905	5 870	5 124	5 304	5 022	4 306	4 654	4 628
<i>– Western Transdanubia</i>								
Baranya	1 375	1 525	1 510	1 620	1 484	1 384	1 171	1 306
Somogy	1 184	1 805	1 418	1 385	1 449	1 294	1 256	1 185
Tolna	768	1 205	1 014	969	1 002	887	1 282	942
Dél-Dunántúl	3 327	4 535	3 942	3 974	3 935	3 565	3 709	3 433
<i>– Southern Transdanubia</i>								
Borsod-Abaúj-Zemplén	3 277	3 975	3 486	3 540	3 513	3 074	3 483	3 417
Heves	1 448	1 905	1 576	1 769	1 671	1 535	1 724	1 623
Nógrád	724	905	701	713	700	620	569	728
Észak-Magyarország	5 449	6 785	5 763	6 022	5 884	5 229	5 776	5 768
<i>– Northern Hungary</i>								
Hajdú-Bihar	1 996	2 930	2 592	2 627	2 815	2 429	2 601	2 338
Jász-Nagykun-Szolnok	1 713	2 305	1 997	2 012	1 897	1 790	1 672	1 846
Szabolcs-Szatmár-Bereg	1 655	2 535	2 197	2 322	2 248	2 098	2 245	2 084
Észak-Alföld	5 364	7 770	6 786	6 961	6 960	6 317	6 518	6 268
<i>– Northern Great Plain</i>								
Bács-Kiskun	1 658	2 530	2 123	2 314	2 482	2 437	2 263	2 179
Békés	1 615	1 930	1 475	1 573	1 524	1 280	1 406	1 433
Csongrád	2 188	2 545	2 557	2 483	2 453	2 305	2 414	2 166
Dél-Alföld	5 461	7 005	6 155	6 370	6 459	6 022	6 083	5 778
<i>– Southern Great Plain</i>								
Összesen – Total	40 633	52 100	43 387	43 939	43 607	38 830	41 172	40 476

5. Végzettek a nappali és felnőttoktatásban

– *Graduates, in full-time and part-time education together*

Régió, megye – <i>Regions</i>	Tanév – <i>School year</i>							
	1 990	2000 ^[c]	2005	2006	2007	2008	2009	2010

5.5. 2. Szakközépiskola – Szakmai vizsgát tett – *Secondary Vocational School – Vocational graduates*

Budapest	9 627	9 293	9 759	9 304	7 505	6 627
Pest	1 615	1 456	1 485	1 407	1 087	1 156
Közép-Magyarország	11 242	10 749	11 244	10 711	8 592	7 783
<i>– Central Hungary</i>								
Fejér	1 304	1 242	1 255	1 178	1 129	1 115
Komárom-Esztergom	914	874	851	755	552	625
Veszprém	858	961	895	945	795	851
Közép-Dunántúl	3 076	3 077	3 001	2 878	2 476	2 591
<i>– Central Transdanubia</i>								
Győr-Moson-Sopron	1 785	1 454	1 565	1 509	1 352	1 456
Vas	1 035	1 063	1 187	1 106	929	1 109
Zala	1 137	890	1 060	948	1 009	976
Nyugat-Dunántúl	3 957	3 407	3 812	3 563	3 290	3 541
<i>– Western Transdanubia</i>								
Baranya	1 511	1 365	1 534	1 511	1 238	1 222
Somogy	1 470	972	1 090	844	840	653
Tolna	579	685	610	646	554	492
Dél-Dunántúl	3 560	3 022	3 234	3 001	2 632	2 367
<i>– Southern Transdanubia</i>								
Borsod-Abaúj-Zemplén	3 125	2 961	2 910	2 518	2 574	2 687
Heves	1 033	976	956	806	691	779
Nógrád	606	537	411	414	264	443
Észak-Magyarország	4 764	4 474	4 277	3 738	3 529	3 909
<i>– Northern Hungary</i>								
Hajdú-Bihar	2 075	1 915	1 780	1 816	1 937	2 059
Jász-Nagykun-Szolnok	1 082	1 125	1 144	1 130	1 070	1 064
Szabolcs-Szatmár-Bereg	1 471	1 321	1 526	1 464	1 496	1 446
Észak-Alföld	4 628	4 361	4 450	4 410	4 503	4 569
<i>– Northern Great Plain</i>								
Bács-Kiskun	1 369	1 324	1 258	1 347	1 118	1 403
Békés	962	1 012	1 101	1 240	1 084	1 256
Csongrád	1 662	1 637	1 830	1 647	1 542	1 671
Dél-Alföld	3 993	3 973	4 189	4 234	3 744	4 330
<i>– Southern Great Plain</i>								
Összesen – Total	4 668	..	35 220	33 063	34 207	32 535	28 766	29 090

6. Főállású pedagógusok a nappali és felnőttoktatásban

– Number of teachers in full-time and part-time education together

Régió, megye – Regions	Tanév – School year							
	1990/1991	2000/2001 ^(c)	2005/2006	2006/2007	2007/2008	2008/2009	2009/2010	2010/2011
6.1. Óvoda ¹⁾ – Kindergartens ¹⁾								
Budapest	5 638	5 375	5 083	5 160	5 133	5 129	5 203	5 360
Pest	2 936	3 450	3 607	3 690	3 747	3 808	3 894	4 040
Közép-Magyarország – Central Hungary	8 574	8 825	8 690	8 850	8 880	8 937	9 097	9 400
Fejér	1 482	1 377	1 325	1 322	1 296	1 281	1 311	1 323
Komárom-Esztergom	1 108	1 025	959	962	955	968	961	978
Veszprém	1 370	1 215	1 069	1 054	1 043	1 033	1 031	1 036
Közép-Dunántúl – Central Transdanubia	3 960	3 617	3 353	3 338	3 294	3 282	3 303	3 337
Győr-Moson-Sopron	1 521	1 422	1 347	1 357	1 353	1 357	1 380	1 388
Vas	877	842	764	759	715	725	725	723
Zala	1 001	870	773	766	746	733	731	743
Nyugat-Dunántúl – Western Transdanubia	3 399	3 134	2 884	2 882	2 814	2 815	2 836	2 854
Baranya	1 328	1 240	1 148	1 116	1 075	1 108	1 116	1 117
Somogy	1 169	1 085	1 023	1 006	983	964	955	947
Tolna	956	854	758	782	729	717	709	718
Dél-Dunántúl – Southern Transdanubia	3 453	3 179	2 929	2 904	2 787	2 789	2 780	2 782
Borsod-Abaúj-Zemplén	2 454	2 314	2 217	2 206	2 135	2 104	2 081	2 067
Heves	1 100	1 015	983	989	926	937	938	945
Nógrád	809	711	654	649	614	604	611	599
Észak-Magyarország – Northern Hungary	4 363	4 040	3 854	3 844	3 675	3 645	3 630	3 611
Hajdú-Bihar	1 890	1 880	1 846	1 799	1 768	1 754	1 737	1 731
Jász-Nagykun-Szolnok	1 504	1 297	1 236	1 226	1 171	1 147	1 148	1 133
Szabolcs-Szatmár-Bereg	2 100	1 826	1 834	1 832	1 781	1 738	1 722	1 727
Észak-Alföld – Northern Great Plain	5 494	5 003	4 916	4 857	4 720	4 639	4 607	4 591
Bács-Kiskun	1 693	1 640	1 552	1 545	1 513	1 515	1 523	1 533
Békés	1 320	1 191	1 088	1 075	1 029	1 019	1 017	1 017
Csongrád	1 379	1 371	1 265	1 255	1 208	1 219	1 214	1 234
Dél-Alföld – Southern Great Plain	4 392	4 202	3 905	3 875	3 750	3 753	3 754	3 784
Összesen – Total	33 635	32 000	30 531	30 550	29 920	29 860	30 007	30 359

1) 1990/91-ben a gyógypedagógiai intézményekben óvodai csoportokkal foglalkozó pedagógusok száma nélkül. – In 1990/91 without the number of teachers of nursery groups at special primary (general) schools.

6. Főállású pedagógusok a nappali és felnőttoktatásban

– Number of teachers in full-time and part-time education together

Régió, megye – Regions	Tanév – School year							
	1990/1991	2000/2001 ^(c)	2005/2006	2006/2007	2007/2008	2008/2009	2009/2010	2010/2011
6.2. Általános iskola ¹⁾ – Primary (general) schools ¹⁾								
Budapest	16 097	14 420	13 542	13 287	12 412	12 183	12 076	11 991
Pest	8 232	8 680	8 999	8 914	8 577	8 485	8 403	8 449
Közép-Magyarország	24 329	23 100	22 541	22 201	20 989	20 668	20 479	20 440
– Central Hungary								
Fejér	3 774	3 630	3 449	3 373	3 186	3 113	3 066	3044
Komárom-Esztergom	3 097	2 810	2 598	2 541	2 417	2 341	2 277	2284
Veszprém	3 801	3 320	3 088	2 989	2 817	2 699	2 661	2644
Közép-Dunántúl	10 672	9 760	9 135	8 903	8 420	8 153	8 004	7972
– Central Transdanubia								
Győr-Moson-Sopron	4 185	3 930	3 668	3 569	3 299	3 236	3 162	3130
Vas	2 744	2 490	2 204	2 144	1 929	1 886	1 859	1791
Zala	3 115	2 800	2 515	2 427	2 188	2 127	2 057	2031
Nyugat-Dunántúl	10 044	9 220	8 387	8 140	7 416	7 249	7 078	6952
– Western Transdanubia								
Baranya	4 234	3 660	3 492	3 370	3 239	3 009	2 939	2911
Somogy	3 438	3 210	3 045	2 971	2 803	2 650	2 624	2549
Tolna	2 612	2 390	2 211	2 146	1 958	1 878	1 861	1846
Dél-Dunántúl	10 284	9 260	8 748	8 487	8 000	7 537	7 424	7306
– Southern Transdanubia								
Borsod-Abaúj-Zemplén	7 507	6 980	6 632	6 487	6 021	5 804	5 660	5603
Heves	3 282	2 980	2 871	2 785	2 505	2 438	2 376	2360
Nógrád	2 153	1 950	1 790	1 748	1 619	1 554	1 524	1479
Észak-Magyarország	12 942	11 910	11 293	11 020	10 145	9 796	9 560	9442
– Northern Hungary								
Hajdú-Bihar	5 477	5 240	4 968	4 799	4 556	4 403	4 291	4218
Jász-Nagykun-Szolnok	3 991	3 510	3 421	3 459	3 157	3 071	2 991	2925
Szabolcs-Szatmár-Bereg	6 131	5 820	5 789	5 698	5 295	5 107	5 000	4931
Észak-Alföld	15 599	14 570	14 178	13 956	13 008	12 581	12 282	12074
– Northern Great Plain								
Bács-Kiskun	4 949	4 800	4 642	4 500	4 151	4 016	3 961	3939
Békés	3 816	3 430	3 150	3 075	2 881	2 660	2 599	2586
Csongrád	4 156	3 700	3 395	3 324	3 063	2 946	2 854	2854
Dél-Alföld	12 921	11 930	11 187	10 899	10 095	9 622	9 414	9379
– Southern Great Plain								
Összesen – Total	96 791	89 750	85 469	83 606	78 073	75 606	74 241	73 565

1) 1990/91-ben a gyógypedagógiai intézményekben az óvodai csoportokkal foglalkozó és egyéb, nem általános iskolai évfolyamokon tanító pedagógusok számát is tartalmazza.– In 1990/91 the data contain also the teachers of nursery groups and teachers teaching students in other special non-primary level programmes at special primary (general) schools.

6. Főállású pedagógusok a nappali és felnőttoktatásban

– Number of teachers in full-time and part-time education together

Régió, megye – Regions	Tanév – School year							
	1990/1991	2000/2001 ^(c)	2005/2006	2006/2007	2007/2008	2008/2009	2009/2010	2010/2011
6.3. Szakiskola ¹⁾ – Vocational schools ¹⁾								
Budapest	2 276	1 025	1 138	1 032	1 061	1 031	1 005	1 033
Pest	728	535	671	646	634	614	619	622
Közép-Magyarország	3 004	1 560	1 809	1 678	1 695	1 645	1 624	1 655
– Central Hungary								
Fejér	543	340	381	434	435	477	469	461
Komárom-Esztergom	442	310	356	346	343	315	326	336
Veszprém	587	365	354	352	402	360	371	369
Közép-Dunántúl	1 572	1 015	1 091	1 132	1 180	1 152	1 166	1 166
– Central Transdanubia								
Győr-Moson-Sopron	530	420	428	434	416	410	386	432
Vas	329	225	221	243	220	193	192	241
Zala	389	190	220	232	221	224	218	260
Nyugat-Dunántúl	1 248	835	869	909	857	827	796	933
– Western Transdanubia								
Baranya	581	350	361	341	329	288	311	352
Somogy	566	385	388	394	414	251	411	432
Tolna	329	240	289	297	298	352	385	339
Dél-Dunántúl	1 476	975	1 038	1 032	1 041	891	1 107	1 123
– Southern Transdanubia								
Borsod-Abaúj-Zemplén	1 045	635	688	707	781	725	677	689
Heves	452	290	353	347	340	372	356	360
Nógrád	261	170	167	174	159	190	106	180
Észak-Magyarország	1 758	1 095	1 208	1 228	1 280	1 287	1 139	1 229
– Northern Hungary								
Hajdú-Bihar	727	475	470	504	485	510	489	545
Jász-Nagykun-Szolnok	588	470	517	522	496	446	530	500
Szabolcs-Szatmár-Bereg	647	555	631	625	612	665	684	744
Észak-Alföld	1 962	1 500	1 618	1 651	1 593	1 621	1 703	1 789
– Northern Great Plain								
Bács-Kiskun	775	460	468	511	497	494	514	536
Békés	545	400	418	402	389	378	358	394
Csongrád	566	310	419	404	410	411	417	489
Dél-Alföld	1 886	1 170	1 305	1 317	1 296	1 283	1 289	1 419
– Southern Great Plain								
Összesen – Total	12 906	8 150	8 938	8 947	8 942	8 706	8 824	9 314

1) 1990/91-ben a speciális szakiskolákban nem sajátos nevelési igényű tanulókat tanító pedagógusok száma nélkül. – In 1990/91 without the number of teachers teaching students attending non-special vocational programmes at special vocational schools.

6. Főállású pedagógusok a nappali és felnőttoktatásban

– Number of teachers in full-time and part-time education together

Régió, megye – Regions	Tanév – School year							
	1990/1991	2000/2001 ^(c)	2005/2006	2006/2007	2007/2008	2008/2009	2009/2010	2010/2011
6.4. Speciális szakiskola ¹⁾ – Special vocational schools ¹⁾								
Budapest	43	135	238	281	273	288	324	334
Pest	7	30	72	68	75	62	56	63
Közép-Magyarország – Central Hungary	50	165	310	349	348	350	380	397
Fejér	10	25	73	81	88	102	108	108
Komárom-Esztergom	0	38	69	71	72	71	71	75
Veszprém	12	34	74	90	71	79	70	71
Közép-Dunántúl – Central Transdanubia	22	97	216	242	231	252	249	254
Győr-Moson-Sopron	2	39	69	77	93	89	96	94
Vas	0	24	43	45	42	41	46	48
Zala	6	25	37	42	43	42	47	47
Nyugat-Dunántúl – Western Transdanubia	8	88	149	164	178	172	189	189
Baranya	5	25	65	69	59	69	69	61
Somogy	4	6	37	45	42	42	39	40
Tolna	2	4	16	16	17	20	20	21
Dél-Dunántúl – Southern Transdanubia	11	35	118	130	118	131	128	122
Borsod-Abaúj-Zemplén	2	29	48	63	53	68	62	64
Heves	3	4	13	16	22	29	28	25
Nógrád	0	12	26	30	29	27	33	37
Észak-Magyarország – Northern Hungary	5	45	87	109	104	124	123	126
Hajdú-Bihar	0	10	62	62	63	60	68	73
Jász-Nagykun-Szolnok	10	13	46	48	38	39	42	38
Szabolcs-Szatmár-Bereg	2	32	75	71	91	87	91	87
Észak-Alföld – Northern Great Plain	12	55	183	181	192	186	201	198
Bács-Kiskun	19	43	99	106	107	114	128	124
Békés	0	27	48	58	53	50	49	50
Csongrád	0	20	29	40	43	35	52	58
Dél-Alföld – Southern Great Plain	19	90	176	204	203	199	229	232
Összesen – Total	127	575	1 239	1 379	1 374	1 414	1 499	1 518

1) 1990/91-ben a munkára felkészítő osztályokban tanító pedagógusok száma nélkül, a speciális szakiskolákban nem fogyatékos tanulókat tanító pedagógusok számával együtt.–
In 1990/91 without the number of teachers teaching students in classes of preparatory for work, but with the number of teachers teaching students attending non-special vocational programmes at special vocational schools.

6. Főállású pedagógusok a nappali és felnőttoktatásban

– Number of teachers in full-time and part-time education together

Régió, megye – <i>Regions</i>	Tanév – <i>School year</i>							
	1990/1991	2000/2001 ^(c)	2005/2006	2006/2007	2007/2008	2008/2009	2009/2010	2010/2011
6.5. Gimnázium – <i>Secondary general schools</i>								
Budapest	2 632	4 610	5 437	5 552	5 172	5 277	5 125	5 152
Pest	664	1 120	1 296	1 443	1 422	1 431	1 456	1 515
Közép-Magyarország	3 296	5 730	6 733	6 995	6 594	6 708	6 581	6 667
– <i>Central Hungary</i>								
Fejér	290	460	560	577	577	588	603	585
Komárom-Esztergom	301	420	494	513	510	528	511	526
Veszprém	327	510	580	616	612	589	586	603
Közép-Dunántúl	918	1 390	1 634	1 706	1 699	1 705	1 700	1 714
– <i>Central Transdanubia</i>								
Győr-Moson-Sopron	406	650	810	853	777	780	817	740
Vas	240	310	353	375	360	357	335	352
Zala	276	360	384	377	375	381	405	396
Nyugat-Dunántúl	922	1 320	1 547	1 605	1 512	1 518	1 557	1 488
– <i>Western Transdanubia</i>								
Baranya	470	680	820	843	896	808	810	785
Somogy	284	410	509	510	446	405	462	431
Tolna	248	340	419	428	435	424	421	402
Dél-Dunántúl	1 002	1 430	1 748	1 781	1 777	1 637	1 693	1 618
– <i>Southern Transdanubia</i>								
Borsod-Abaúj-Zemplén	696	950	1 043	1 127	1 152	1 127	1 121	1 060
Heves	289	420	474	516	505	479	466	477
Nógrád	203	240	290	336	289	273	278	284
Észak-Magyarország	1 188	1 610	1 807	1 979	1 946	1 879	1 865	1 821
– <i>Northern Hungary</i>								
Hajdú-Bihar	618	830	1 008	1 087	1 068	1 038	1 021	1 037
Jász-Nagykun-Szolnok	432	580	616	672	646	645	651	647
Szabolcs-Szatmár-Bereg	560	700	880	1 052	1 003	941	961	1 005
Észak-Alföld	1 610	2 110	2 504	2 811	2 717	2 624	2 633	2 689
– <i>Northern Great Plain</i>								
Bács-Kiskun	467	690	830	871	896	910	867	824
Békés	396	580	676	756	778	719	727	711
Csongrád	447	690	734	780	768	736	740	760
Dél-Alföld	1 310	1 960	2 240	2 407	2 442	2 365	2 334	2 295
– <i>Southern Great Plain</i>								
Összesen – <i>Total</i>	10 246	15 550	18 213	19 284	18 687	18 436	18 363	18 292

6. Főállású pedagógusok a nappali és felnőttoktatásban

– Number of teachers in full-time and part-time education together

Régió, megye – Regions	Tanév – School year							
	1990/1991	2000/2001 ^(c)	2005/2006	2006/2007	2007/2008	2008/2009	2009/2010	2010/2011
6.6. Szakközépiskola – Secondary vocational schools								
Budapest	3 371	4 930	5 296	5 370	4 911	4 666	4 783	5 008
Pest	546	945	1 149	1 166	1 133	1 115	1 169	1 147
Közép-Magyarország	3 917	5 875	6 445	6 536	6 044	5 781	5 952	6 155
<i>– Central Hungary</i>								
Fejér	455	710	838	854	842	819	795	832
Komárom-Esztergom	376	500	503	550	491	505	488	493
Veszprém	387	630	676	681	631	606	608	596
Közép-Dunántúl	1 218	1 840	2 017	2 085	1 964	1 930	1 891	1 921
<i>– Central Transdanubia</i>								
Győr-Moson-Sopron	738	970	989	993	938	928	928	978
Vas	387	510	602	570	572	546	542	575
Zala	456	640	646	653	602	588	576	601
Nyugat-Dunántúl	1 581	2 120	2 237	2 216	2 112	2 062	2 046	2 154
<i>– Western Transdanubia</i>								
Baranya	447	650	761	811	748	683	654	675
Somogy	412	530	625	667	641	372	583	554
Tolna	306	405	485	496	471	580	544	418
Dél-Dunántúl	1 165	1 585	1 871	1 974	1 860	1 635	1 781	1 647
<i>– Southern Transdanubia</i>								
Borsod-Abaúj-Zemplén	903	1 470	1 575	1 541	1 528	1 497	1 491	1 481
Heves	424	630	615	616	609	581	581	562
Nógrád	232	345	361	342	313	316	382	276
Észak-Magyarország	1 559	2 445	2 551	2 499	2 450	2 394	2 454	2 319
<i>– Northern Hungary</i>								
Hajdú-Bihar	623	1 040	1 151	1 215	1 171	1 147	1 155	1 148
Jász-Nagykun-Szolnok	506	700	768	786	761	786	711	751
Szabolcs-Szatmár-Bereg	481	840	989	1 019	1 011	940	984	963
Észak-Alföld	1 610	2 580	2 908	3 020	2 943	2 873	2 850	2 862
<i>– Northern Great Plain</i>								
Bács-Kiskun	444	890	1 059	1 047	1 034	1 022	1 013	991
Békés	446	595	668	697	689	720	677	686
Csongrád	716	1 020	1 115	1 180	1 091	1 035	1 108	1 094
Dél-Alföld	1 606	2 505	2 842	2 924	2 814	2 777	2 798	2 771
<i>– Southern Great Plain</i>								
Összesen – Total	12 656	18 950	20 871	21 254	20 187	19 452	19 772	19 829

7. Óvodai csoportok, iskolai osztályok száma a nappali és felnőttoktatásban

– *Children-groups in kindergartens, classes in schools in full-time and part-time education together*

Régió, megye – <i>Regions</i>	Tanév – <i>School year</i>							
	1990/1991	2000/2001 ^(c)	2005/2006	2006/2007	2007/2008	2008/2009	2009/2010	2010/2011
7.1. Óvoda ¹⁾ – <i>Kindergartens</i> ¹⁾								
Budapest	2 558	2 352	2 248	2 266	2 255	2 281	2 327	2 418
Pest	1 479	1 831	1 716	1 748	1 773	1 811	1 849	1 911
Közép-Magyarország	4 037	4 183	3 964	4 014	4 028	4 092	4 176	4 329
<i>– Central Hungary</i>								
Fejér	691	634	615	611	601	595	616	620
Komárom-Esztergom	536	520	471	472	469	471	472	474
Veszprém	656	580	508	506	502	501	499	504
Közép-Dunántúl	1 883	1 734	1 594	1 589	1 572	1 567	1 587	1 598
<i>– Central Transdanubia</i>								
Győr-Moson-Sopron	723	682	650	662	660	659	667	674
Vas	412	399	356	356	344	350	347	346
Zala	473	430	380	380	371	370	370	372
Nyugat-Dunántúl	1 608	1 511	1 386	1 398	1 375	1 379	1 384	1 392
<i>– Western Transdanubia</i>								
Baranya	618	583	551	537	529	539	545	545
Somogy	548	538	493	489	468	465	460	458
Tolna	467	426	381	388	353	353	354	353
Dél-Dunántúl	1 633	1 547	1 425	1 414	1 350	1 357	1 359	1 356
<i>– Southern Transdanubia</i>								
Borsod-Abaúj-Zemplén	1 163	1 124	1 067	1 071	1 024	1 021	1 020	1 017
Heves	512	477	464	467	434	448	451	455
Nógrád	381	348	322	325	310	298	299	294
Észak-Magyarország	2 056	1 949	1 853	1 863	1 768	1 767	1 770	1 766
<i>– Northern Hungary</i>								
Hajdú-Bihar	916	907	871	858	845	835	829	829
Jász-Nagykun-Szolnok	718	650	595	597	581	575	573	571
Szabolcs-Szatmár-Bereg	1 005	906	912	909	879	867	864	865
Észak-Alföld	2 639	2 463	2 378	2 364	2 305	2 277	2 266	2 265
<i>– Northern Great Plain</i>								
Bács-Kiskun	851	837	775	772	750	750	754	755
Békés	669	602	552	534	514	514	510	505
Csongrád	679	669	619	612	586	595	590	594
Dél-Alföld	2 199	2 108	1 946	1 918	1 850	1 859	1 854	1 854
<i>– Southern Great Plain</i>								
Összesen – Total	16 055	15 495	14 546	14 560	14 248	14 298	14 396	14 560

1) Az 1990/1991. tanévben a gyógypedagógiai intézményekben működő 106 óvodai csoport nélkül. – *In 1990/1991 without the number of 106 nursery children-groups at special primary (general) schools.*

7. Óvodai csoportok, iskolai osztályok száma a nappali és felnőttoktatásban

– *Children-groups in kindergartens, classes in schools in full-time and part-time education together*

Régió, megye – <i>Regions</i>	Tanév – <i>School year</i>							
	1990/1991	2000/2001 ^(c)	2005/2006	2006/2007	2007/2008	2008/2009	2009/2010	2010/2011
7.2. Általános iskola ¹⁾ – <i>Primary (general) schools ¹⁾</i>								
Budapest	7 966	6 380	5 805	5 682	5 411	5 345	5 309	5 239
Pest	4 669	4 830	4 805	4 720	4 578	4 512	4 497	4 488
Közép-Magyarország	12 635	11 210	10 610	10 402	9 989	9 857	9 806	9 727
– <i>Central Hungary</i>								
Fejér	2 253	2 115	1 919	1 833	1 737	1 688	1 672	1 648
Komárom-Esztergom	1 751	1 560	1 402	1 350	1 291	1 255	1 220	1 192
Veszprém	2 152	1 880	1 635	1 556	1 471	1 408	1 379	1 366
Közép-Dunántúl	6 156	5 555	4 956	4 739	4 499	4 351	4 271	4 206
– <i>Central Transdanubia</i>								
Győr-Moson-Sopron	2 367	2 180	1 904	1 865	1 738	1 680	1 647	1 615
Vas	1 421	1 460	1 126	1 085	981	970	955	926
Zala	1 608	1 440	1 274	1 217	1 147	1 130	1 108	1 079
Nyugat-Dunántúl	5 396	5 080	4 304	4 167	3 866	3 780	3 710	3 620
– <i>Western Transdanubia</i>								
Baranya	2 147	1 915	1 764	1 713	1 665	1 547	1 509	1 481
Somogy	1 820	1 730	1 542	1 501	1 432	1 363	1 337	1 299
Tolna	1 318	1 255	1 090	1 044	962	935	930	909
Dél-Dunántúl	5 285	4 900	4 396	4 258	4 059	3 845	3 776	3 689
– <i>Southern Transdanubia</i>								
Borsod-Abaúj-Zemplén	4 407	4 090	3 743	3 637	3 379	3 249	3 173	3 114
Heves	1 698	1 590	1 468	1 439	1 311	1 305	1 276	1 253
Nógrád	1 183	1 100	1 020	982	903	887	866	857
Észak-Magyarország	7 288	6 780	6 231	6 058	5 593	5 441	5 315	5 224
– <i>Northern Hungary</i>								
Hajdú-Bihar	2 926	2 735	2 519	2 424	2 327	2 221	2 154	2 091
Jász-Nagykun-Szolnok	2 149	1 970	1 801	1 798	1 675	1 631	1 592	1 553
Szabolcs-Szatmár-Bereg	3 488	3 320	3 133	3 054	2 891	2 793	2 742	2 670
Észak-Alföld	8 563	8 025	7 453	7 276	6 893	6 645	6 488	6 314
– <i>Northern Great Plain</i>								
Bács-Kiskun	2 715	2 615	2 423	2 359	2 210	2 177	2 118	2 081
Békés	2 033	1 850	1 643	1 590	1 474	1 425	1 392	1 362
Csongrád	2 064	1 830	1 633	1 584	1 465	1 428	1 386	1 371
Dél-Alföld	6 812	6 295	5 699	5 533	5 149	5 030	4 896	4 814
– <i>Southern Great Plain</i>								
Összesen – <i>Total</i>	52 135	47 845	43 649	42 433	40 048	38 949	38 262	37 594

1) Az 1990/1991. tanévben a gyógypedagógiai intézményben működő 106 óvodai csoportot és a 48 munkára felkészítő csoportot is tartalmazza, a dolgozók általános iskoláinak 694 osztályát viszont nem. – *In 1990/1991 the data includes also the 106 kindergarten-groups and 48 classes of preparatory for work at special primary (general) schools, but does not contain the 694 part-time classes of primary (general) schools.*

7. Óvodai csoportok, iskolai osztályok száma a nappali és felnőttoktatásban

– *Children-groups in kindergartens, classes in schools in full-time and part-time education together*

Régió, megye – <i>Regions</i>	Tanév – <i>School year</i>							
	1990/1991	2000/2001 ^(c)	2005/2006	2006/2007	2007/2008	2008/2009	2009/2010	2010/2011
7.3. Szakiskola ¹⁽²⁾ – <i>Vocational schools ¹⁽²⁾</i>								
Budapest	1 367	665	707	653	646	655	650	687
Pest	440	301	319	331	343	328	351	335
Közép-Magyarország	1 807	966	1 026	984	989	983	1 001	1 022
– <i>Central Hungary</i>								
Fejér	285	181	225	237	241	235	259	258
Komárom-Esztergom	259	170	205	199	225	193	226	222
Veszprém	312	227	232	229	234	249	240	247
Közép-Dunántúl	856	578	662	665	700	677	725	727
– <i>Central Transdanubia</i>								
Győr-Moson-Sopron	331	226	216	217	220	225	233	251
Vas	226	126	115	120	122	119	125	139
Zala	240	140	158	166	169	181	180	178
Nyugat-Dunántúl	797	492	489	503	511	525	538	568
– <i>Western Transdanubia</i>								
Baranya	320	182	211	212	218	213	226	234
Somogy	263	202	216	225	241	175	253	275
Tolna	184	171	177	171	174	202	222	202
Dél-Dunántúl	767	555	604	608	633	590	701	711
– <i>Southern Transdanubia</i>								
Borsod-Abaúj-Zemplén	579	332	376	391	428	405	420	448
Heves	267	163	182	193	202	198	214	204
Nógrád	150	93	109	110	103	97	98	100
Észak-Magyarország	996	588	667	694	733	699	732	752
– <i>Northern Hungary</i>								
Hajdú-Bihar	400	268	286	294	297	286	309	316
Jász-Nagykun-Szolnok	340	237	268	276	279	284	290	296
Szabolcs-Szatmár-Bereg	383	290	314	344	358	408	428	451
Észak-Alföld	1 123	795	868	914	934	977	1 027	1 063
– <i>Northern Great Plain</i>								
Bács-Kiskun	421	269	313	324	331	347	347	360
Békés	317	216	258	241	236	256	244	247
Csongrád	334	196	270	243	258	266	277	270
Dél-Alföld	1 072	681	841	808	825	869	868	877
– <i>Southern Great Plain</i>								
Összesen – <i>Total</i>	7 418	4 655	5 157	5 176	5 325	5 320	5 592	5 719

1) Az 1990/1991. tanévben a gép- és gyorsíró iskolai osztályok (190 osztály) száma nélkül. – *In 1990/1991 without the 190 classes at the shorthand typing vocational schools.*

2) A kerekítés miatt egyes (rész)összesen adatok eltérhetnek a részek összegétől. – *There can be a difference between the total of county data and the total of regions, or between the total and the total of regions because of rounding.*

7. Óvodai csoportok, iskolai osztályok száma a nappali és felnőttoktatásban

– *Children-groups in kindergartens, classes in schools in full-time and part-time education together*

Régió, megye – <i>Regions</i>	Tanév – <i>School year</i>							
	1990/1991	2000/2001 ^(c)	2005/2006	2006/2007	2007/2008	2008/2009	2009/2010	2010/2011

7.4. Speciális szakiskola ¹⁾ – *Special vocational schools ¹⁾*

Budapest	68	116	141	176	164	168	174	160
Pest	9	28	45	50	50	42	39	41
Közép-Magyarország	77	144	186	226	214	210	213	201
<i>– Central Hungary</i>								
Fejér	7	21	44	48	57	67	59	58
Komárom-Esztergom	13	23	35	42	38	39	34	36
Veszprém	9	25	48	42	41	33	33	33
Közép-Dunántúl	29	69	127	132	136	139	126	127
<i>– Central Transdanubia</i>								
Győr-Moson-Sopron	8	29	51	54	64	63	56	59
Vas	2	14	25	27	26	25	29	27
Zala	6	20	23	25	32	27	30	30
Nyugat-Dunántúl	16	63	99	106	122	115	115	116
<i>– Western Transdanubia</i>								
Baranya	7	26	44	47	48	64	66	48
Somogy	6	9	24	29	27	29	24	26
Tolna	2	5	13	13	13	15	14	15
Dél-Dunántúl	15	40	81	89	88	108	104	89
<i>– Southern Transdanubia</i>								
Borsod-Abaúj-Zemplén	3	18	26	33	34	37	35	33
Heves	4	3	11	12	16	18	20	20
Nógrád	11	13	20	25	22	24	23	24
Észak-Magyarország	18	34	57	70	72	79	78	77
<i>– Northern Hungary</i>								
Hajdú-Bihar	0	13	34	34	35	38	40	41
Jász-Nagykun-Szolnok	5	7	22	22	21	20	20	19
Szabolcs-Szatmár-Bereg	12	24	41	44	47	48	51	51
Észak-Alföld	17	44	97	100	103	106	111	111
<i>– Northern Great Plain</i>								
Bács-Kiskun	13	31	51	58	60	66	71	73
Békés	11	30	32	38	38	36	35	30
Csongrád	0	15	19	22	24	21	30	30
Dél-Alföld	24	76	102	118	122	123	136	133
<i>– Southern Great Plain</i>								
Összesen – Total	196	470	749	841	858	880	883	854

1) Az 1990/1991. tanévben a gyógypedagógiai intézményben működő 48 munkára felkészítő csoportot nem tartalmazza (lásd a 6. 2. tábla lábjegyzetét).– *In 1990/1991 the data excludes 48 classes of preparatory for work (see the footnote of 6.2. table).*

7. Óvodai csoportok, iskolai osztályok száma a nappali és felnőttoktatásban

– *Children-groups in kindergartens, classes in schools in full-time and part-time education together*

Régió, megye – <i>Regions</i>	Tanév – <i>School year</i>							
	1990/1991	2000/2001 ^(c)	2005/2006	2006/2007	2007/2008	2008/2009	2009/2010	2010/2011
7.5. Gimnázium – <i>Secondary general schools</i>								
Budapest	1 228	1 960	2 227	2 234	2 161	2 168	2 182	2 136
Pest	257	630	610	610	610	631	630	651
Közép-Magyarország – <i>Central Hungary</i>	1 485	2 590	2 837	2 844	2 771	2 799	2 812	2 787
Fejér	139	230	300	302	297	307	303	298
Komárom-Esztergom	143	210	257	259	255	253	247	245
Veszprém	141	222	268	264	260	261	261	257
Közép-Dunántúl – <i>Central Transdanubia</i>	423	662	825	825	812	821	811	800
Győr-Moson-Sopron	179	335	399	399	382	384	363	351
Vas	108	155	168	170	163	163	160	158
Zala	123	160	172	175	176	177	179	173
Nyugat-Dunántúl – <i>Western Transdanubia</i>	410	650	739	744	721	724	702	682
Baranya	195	300	339	347	401	363	355	345
Somogy	118	175	235	236	223	207	226	221
Tolna	112	180	196	202	203	200	195	196
Dél-Dunántúl – <i>Southern Transdanubia</i>	425	655	770	785	827	770	776	762
Borsod-Abaúj-Zemplén	327	435	481	489	512	530	519	526
Heves	127	180	216	214	206	204	192	196
Nógrád	99	135	146	155	143	138	135	132
Észak-Magyarország – <i>Northern Hungary</i>	553	750	843	858	861	872	846	854
Hajdú-Bihar	299	395	453	465	470	473	470	484
Jász-Nagykun-Szolnok	182	263	310	306	292	299	290	287
Szabolcs-Szatmár-Bereg	270	395	568	573	565	553	567	577
Észak-Alföld – <i>Northern Great Plain</i>	751	1 053	1 331	1 344	1 327	1 325	1 327	1 348
Bács-Kiskun	232	320	402	431	427	426	404	417
Békés	160	300	343	362	366	359	343	333
Csongrád	192	295	339	332	339	349	335	333
Dél-Alföld – <i>Southern Great Plain</i>	584	915	1 084	1 125	1 132	1 134	1 082	1 083
Összesen – Total	4 631	7 275	8 429	8 525	8 451	8 445	8 356	8 316

7. Óvodai csoportok, iskolai osztályok száma a nappali és felnőttoktatásban

– *Children-groups in kindergartens, classes in schools in full-time and part-time education together*

Régió, megye – <i>Regions</i>	Tanév – <i>School year</i>							
	1990/1991	2000/2001 ^(c)	2005/2006	2006/2007	2007/2008	2008/2009	2009/2010	2010/2011
7.6. Szakközépiskola¹⁾ – <i>Secondary vocational schools</i>								
Budapest	1 884	2 560	2 695	2 802	2 634	2 470	2 462	2 472
Pest	324	570	597	620	611	602	616	562
Közép-Magyarország	2 208	3 130	3 292	3 422	3 245	3 072	3 078	3 034
– <i>Central Hungary</i>								
Fejér	303	480	468	476	500	514	512	525
Komárom-Esztergom	215	330	294	297	275	276	260	258
Veszprém	223	350	355	369	352	361	337	346
Közép-Dunántúl	741	1 160	1 117	1 142	1 127	1 151	1 109	1 128
– <i>Central Transdanubia</i>								
Győr-Moson-Sopron	413	460	447	463	464	453	470	500
Vas	218	260	314	318	314	300	304	319
Zala	223	350	355	349	327	331	348	349
Nyugat-Dunántúl	854	1 070	1 116	1 130	1 105	1 084	1 121	1 168
– <i>Western Transdanubia</i>								
Baranya	254	370	418	445	419	359	328	345
Somogy	216	325	333	348	336	217	318	326
Tolna	141	240	239	247	235	294	281	214
Dél-Dunántúl	611	935	990	1 040	990	870	927	885
– <i>Southern Transdanubia</i>								
Borsod-Abaúj-Zemplén	493	790	843	833	808	822	804	820
Heves	217	345	376	376	347	332	319	318
Nógrád	136	200	199	193	188	182	168	157
Észak-Magyarország	846	1 335	1 418	1 402	1 343	1 336	1 291	1 295
– <i>Northern Hungary</i>								
Hajdú-Bihar	342	575	644	637	630	603	597	607
Jász-Nagykun-Szolnok	316	455	453	446	432	418	416	411
Szabolcs-Szatmár-Bereg	270	480	522	536	527	518	523	550
Észak-Alföld	928	1 510	1 619	1 619	1 589	1 539	1 536	1 567
– <i>Northern Great Plain</i>								
Bács-Kiskun	290	500	497	517	516	530	526	511
Békés	273	370	366	369	382	408	382	385
Csongrád	400	540	594	608	608	593	575	575
Dél-Alföld	963	1 410	1 457	1 494	1 506	1 531	1 483	1 470
– <i>Southern Great Plain</i>								
Összesen – <i>Total</i>	7 151	10 550	11 009	11 249	10 905	10 583	10 545	10 547

1) A kerekítés miatt a régió összesen adat eltérhet a részek összegétől. – *There can be a difference between the total and total of regions because of rounding.*

8. Óvodai férőhelyek és iskolai osztálytermek száma

– Capacity (in person) of kindergartens, number of classrooms in schools

Régió, megye – Regions	Tanév – School year							
	1990/1991	2000/2001 ^(c)	2005/2006	2006/2007	2007/2008	2008/2009	2009/2010	2010/2011
8.1. Óvoda ¹⁾ – Kindergartens ¹⁾								
Budapest	59 102	52 405	51 569	52 812	52 552	54 021	57 090	59 691
Pest	35 083	36 780	39 816	40 306	41 590	43 971	46 040	48 513
Közép-Magyarország – Central Hungary	94 185	89 185	91 385	93 118	94 142	97 992	103 130	108 204
Fejér	16 965	16 235	15 100	15 104	14 814	14 957	15 646	16 037
Komárom-Esztergom	12 701	11 805	11 400	11 402	11 503	11 594	11 720	12 020
Veszprém	16 096	14 080	12 561	12 679	12 709	12 706	12 914	12 882
Közép-Dunántúl – Central Transdanubia	45 762	42 120	39 061	39 185	39 026	39 257	40 280	40 939
Győr-Moson-Sopron	17 613	16 420	15 858	16 451	16 731	16 733	17 166	17 264
Vas	9 783	9 850	8 989	9 065	8 769	9 063	8 989	8 991
Zala	11 769	10 325	9 646	9 761	9 582	9 504	9 503	9 725
Nyugat-Dunántúl – Western Transdanubia	39 165	36 595	34 493	35 277	35 082	35 300	35 658	35 980
Baranya	14 641	13 990	13 447	13 134	13 004	13 269	13 573	13 706
Somogy	13 519	12 980	12 312	12 015	11 769	11 737	11 871	12 022
Tolna	11 073	10 340	9 367	9 555	8 999	8 927	8 960	8 919
Dél-Dunántúl – Southern Transdanubia	39 233	37 310	35 126	34 704	33 772	33 933	34 404	34 647
Borsod-Abaúj-Zemplén	28 382	27 040	26 364	26 554	26 338	26 702	27 087	27 059
Heves	11 933	11 480	11 141	11 284	10 611	11 160	11 350	11 511
Nógrád	8 908	8 355	7 694	7 626	7 548	7 321	7 527	7 411
Észak-Magyarország – Northern Hungary	49 223	46 875	45 199	45 464	44 497	45 183	45 964	45 981
Hajdú-Bihar	22 182	21 410	21 135	20 787	20 811	20 414	20 283	20 631
Jász-Nagykun-Szolnok	16 656	14 995	14 259	14 321	14 153	14 007	14 124	14 302
Szabolcs-Szatmár-Bereg	24 993	22 420	22 785	22 731	22 428	22 254	22 557	22 754
Észak-Alföld – Northern Great Plain	63 831	58 825	58 179	57 839	57 392	56 675	56 964	57 687
Bács-Kiskun	21 449	20 065	18 539	18 709	18 775	18 900	19 017	19 083
Békés	15 582	14 270	13 032	13 047	12 733	12 936	12 975	12 947
Csongrád	16 590	15 755	14 665	14 482	14 095	14 091	14 632	14 668
Dél-Alföld – Southern Great Plain	53 621	50 090	46 236	46 238	45 603	45 927	46 624	46 698
Összesen – Total	385 020	361 000	349 679	351 825	349 514	354 267	363 024	370 136

1) 1990-ben a gyógypedagógiai intézményekben óvodai nevelés céljára használt férőhelyek száma nélkül. – Till 1999/2000 number of places in kindergartens without places in special kindergartens.

8. Óvodai férőhelyek és iskolai osztályteremek száma

– Capacity (in person) of kindergartens, number of classrooms in schools

Régió, megye – Regions	Tanév – School year							
	1990/1991	2000/2001 ^(c)	2005/2006	2006/2007	2007/2008	2008/2009	2009/2010	2010/2011
8.2. Általános iskola ¹⁾ – Primary (general) schools ¹⁾								
Budapest	7 680	6 205	5 509	5 522	5 237	5 150	5 139	5 090
Pest	4 503	4 335	4 502	4 481	4 409	4 406	4 383	4 383
Közép-Magyarország – Central Hungary	12 183	10 540	10 011	10 003	9 646	9 556	9 522	9 473
Fejér	2 151	1 885	1 795	1 757	1 690	1 653	1 632	1 645
Komárom-Esztergom	1 652	1 430	1 349	1 334	1 259	1 210	1 213	1 182
Veszprém	2 032	1 700	1 532	1 472	1 388	1 339	1 314	1 306
Közép-Dunántúl – Central Transdanubia	5 835	5 015	4 676	4 563	4 337	4 202	4 159	4 133
Győr-Moson-Sopron	2 283	2 030	1 832	1 811	1 749	1 709	1 673	1 663
Vas	1 423	1 220	1 137	1 115	1 016	1 011	998	979
Zala	1 561	1 330	1 255	1 248	1 204	1 183	1 151	1 118
Nyugat-Dunántúl – Western Transdanubia	5 267	4 580	4 224	4 174	3 969	3 903	3 822	3 760
Baranya	2 041	1 695	1 542	1 504	1 478	1 380	1 355	1 355
Somogy	1 722	1 575	1 410	1 394	1 369	1 317	1 293	1 256
Tolna	1 302	1 205	1 113	1 072	991	989	968	933
Dél-Dunántúl – Southern Transdanubia	5 065	4 475	4 065	3 970	3 838	3 686	3 616	3 544
Borsod-Abaúj-Zemplén	3 985	3 615	3 484	3 484	3 300	3 167	3 116	3 135
Heves	1 634	1 455	1 352	1 348	1 290	1 297	1 297	1 280
Nógrád	1 185	1 025	981	964	897	883	869	871
Észak-Magyarország – Northern Hungary	6 804	6 095	5 817	5 796	5 487	5 347	5 282	5 286
Hajdú-Bihar	2 680	2 375	2 245	2 178	2 156	2 092	2 050	1 973
Jász-Nagykun-Szolnok	2 097	1 780	1 646	1 660	1 576	1 559	1 529	1 530
Szabolcs-Szatmár-Bereg	3 254	2 945	2 959	2 923	2 826	2 758	2 713	2 649
Észak-Alföld – Northern Great Plain	8 031	7 100	6 850	6 761	6 558	6 409	6 292	6 152
Bács-Kiskun	2 619	2 410	2 308	2 261	2 186	2 139	2 092	2 094
Békés	2 005	1 670	1 624	1 598	1 494	1 427	1 416	1 389
Csongrád	2 033	1 615	1 405	1 387	1 269	1 283	1 262	1 214
Dél-Alföld – Southern Great Plain	6 657	5 695	5 337	5 246	4 949	4 849	4 770	4 697
Összesen – Total	49 842	43 500	40 980	40 513	38 784	37 952	37 463	37 045

1) 1990/1991-ben osztályterem és szaktanterem, 2000/2001-től csak osztályterem. – In 1990/1991 the data contain classrooms and rooms for specialised subject from 2000/2001 classrooms only.

8. Óvodai férőhelyek és iskolai osztályteremk száma

– Capacity (in person) of kindergartens, number of classrooms in schools

Régió, megye – Regions	Tanév – School year							
	1990/1991	2000/2001 ^(c)	2005/2006	2006/2007	2007/2008	2008/2009	2009/2010	2010/2011
8.3. Szakiskola – Vocational schools								
Budapest	611	470	431	427	444	428	485	452
Pest	251	240	188	205	190	210	214	227
Közép-Magyarország – Central Hungary	862	710	619	632	634	638	699	679
Fejér	140	120	146	150	150	158	169	174
Komárom-Esztergom	131	130	120	121	122	115	130	174
Veszprém	140	140	146	139	148	148	157	169
Közép-Dunántúl – Central Transdanubia	411	390	412	410	420	421	456	517
Győr-Moson-Sopron	170	160	172	173	161	153	158	196
Vas	119	105	75	74	73	65	70	88
Zala	132	90	83	117	105	102	107	122
Nyugat-Dunántúl – Western Transdanubia	421	355	330	364	339	320	335	406
Baranya	156	145	121	128	137	126	148	148
Somogy	155	150	131	124	122	94	136	154
Tolna	102	115	95	97	100	118	132	121
Dél-Dunántúl – Southern Transdanubia	413	410	347	349	359	338	416	423
Borsod-Abaúj-Zemplén	244	225	252	268	308	289	311	346
Heves	132	110	155	151	165	167	177	180
Nógrád	102	75	85	81	76	75	83	88
Észak-Magyarország – Northern Hungary	478	410	492	500	549	531	571	614
Hajdú-Bihar	200	170	157	169	155	183	195	215
Jász-Nagykun-Szolnok	180	190	188	181	176	189	175	176
Szabolcs-Szatmár-Bereg	183	195	220	234	245	274	281	338
Észak-Alföld – Northern Great Plain	563	555	565	584	576	646	651	729
Bács-Kiskun	229	180	198	203	185	194	181	238
Békés	157	160	154	152	153	164	153	162
Csongrád	173	150	136	131	140	144	177	188
Dél-Alföld – Southern Great Plain	559	490	488	486	478	502	511	588
Összesen – Total	3707	3 320	3253	3325	3355	3396	3 639	3 956

8. Óvodai férőhelyek és iskolai osztályteremk száma

– Capacity (in person) of kindergartens, number of classrooms in schools

Régió, megye – Regions	Tanév – School year							
	1990/1991	2000/2001 ^(c)	2005/2006	2006/2007	2007/2008	2008/2009	2009/2010	2010/2011

8.4. Speciális szakiskola – Special vocational schools

Budapest	..	75	98	124	128	136	131	134
Pest	..	15	36	40	39	32	35	36
Közép-Magyarország	..	90	134	164	167	168	166	170
<i>– Central Hungary</i>								
Fejér	..	10	37	37	40	46	49	53
Komárom-Esztergom	..	15	28	32	30	32	32	32
Veszprém	..	20	34	40	32	34	31	32
Közép-Dunántúl	..	45	99	109	102	112	112	117
<i>– Central Transdanubia</i>								
Győr-Moson-Sopron	..	15	38	35	39	39	44	46
Vas	..	10	17	23	24	26	28	29
Zala	..	10	17	18	20	23	23	26
Nyugat-Dunántúl	..	35	72	76	83	88	95	101
<i>– Western Transdanubia</i>								
Baranya	..	15	31	37	40	41	42	42
Somogy	..	5	18	21	22	24	21	25
Tolna	..	5	13	13	12	14	13	13
Dél-Dunántúl	..	25	62	71	74	79	76	80
<i>– Southern Transdanubia</i>								
Borsod-Abaúj-Zemplén	..	15	25	30	32	31	29	31
Heves	..	-	8	12	16	18	20	20
Nógrád	..	5	16	20	17	16	11	13
Észak-Magyarország	..	20	49	62	65	65	60	64
<i>– Northern Hungary</i>								
Hajdú-Bihar	..	10	25	24	25	34	40	40
Jász-Nagykun-Szolnok	..	5	19	18	17	15	16	17
Szabolcs-Szatmár-Bereg	..	25	22	26	31	31	35	37
Észak-Alföld	..	40	66	68	73	80	91	94
<i>– Northern Great Plain</i>								
Bács-Kiskun	..	20	34	32	37	51	58	57
Békés	..	15	27	29	29	26	30	28
Csongrád	..	10	16	17	19	23	28	26
Dél-Alföld	..	45	77	78	85	100	116	111
<i>– Southern Great Plain</i>								
Összesen – Total	..	300	559	628	649	692	716	737

8. Óvodai férőhelyek és iskolai osztályteremk száma

– Capacity (in person) of kindergartens, number of classrooms in schools

Régió, megye – Regions	Tanév – School year							
	1990/1991	2000/2001 ^(c)	2005/2006	2006/2007	2007/2008	2008/2009	2009/2010	2010/2011
8.5. Gimnázium – Secondary general schools								
Budapest	931	1 635	2 014	1 955	1 936	1 958	1 856	1 828
Pest	305	610	535	532	559	578	576	609
Közép-Magyarország – Central Hungary	1 236	2 245	2 549	2 487	2 495	2 536	2 432	2 437
Fejér	116	190	253	273	270	289	268	269
Komárom-Esztergom	127	185	223	235	229	231	236	238
Veszprém	121	180	236	246	258	250	267	261
Közép-Dunántúl – Central Transdanubia	364	555	712	754	757	770	771	768
Győr-Moson-Sopron	144	255	346	351	330	318	334	332
Vas	95	135	150	159	154	158	155	160
Zala	106	135	164	168	173	167	170	169
Nyugat-Dunántúl – Western Transdanubia	345	525	660	678	657	643	659	661
Baranya	184	265	288	297	334	305	316	314
Somogy	108	165	194	208	201	189	196	200
Tolna	97	155	174	178	189	197	191	193
Dél-Dunántúl – Southern Transdanubia	389	585	656	683	724	691	703	707
Borsod-Abaúj-Zemplén	282	365	390	426	441	455	455	484
Heves	111	160	207	205	197	195	193	195
Nógrád	81	105	144	140	130	125	125	133
Észak-Magyarország – Northern Hungary	474	630	741	771	768	775	773	812
Hajdú-Bihar	248	340	409	435	437	446	438	432
Jász-Nagykun-Szolnok	169	225	248	242	252	260	257	262
Szabolcs-Szatmár-Bereg	243	325	469	480	493	486	514	531
Észak-Alföld – Northern Great Plain	660	890	1 126	1 157	1 182	1 192	1 209	1 225
Bács-Kiskun	199	305	357	379	383	397	387	397
Békés	157	235	270	294	304	320	305	317
Csongrád	165	225	291	287	297	302	316	325
Dél-Alföld – Southern Great Plain	521	765	918	960	984	1 019	1 008	1 039
Összesen – Total	3 989	6 195	7 362	7 490	7 567	7 626	7 555	7 649

8. Óvodai férőhelyek és iskolai osztályteremk száma

– Capacity (in person) of kindergartens, number of classrooms in schools

Régió, megye – Regions	Tanév – School year							
	1990/1991	2000/2001 ^(c)	2005/2006	2006/2007	2007/2008	2008/2009	2009/2010	2010/2011

5.6. Szakközépiskola – Secondary vocational schools

Budapest	1 217	1 950	1921	2017	1921	1805	1 840	1 851
Pest	178	360	407	419	410	439	439	439
Közép-Magyarország	1 395	2 310	2328	2436	2331	2244	2 279	2 290
<i>– Central Hungary</i>								
Fejér	186	355	312	306	338	311	309	357
Komárom-Esztergom	135	245	228	224	232	244	223	214
Veszprém	140	240	247	253	247	270	273	293
Közép-Dunántúl	461	840	787	783	817	825	805	864
<i>– Central Transdanubia</i>								
Győr-Moson-Sopron	254	345	354	360	384	381	387	411
Vas	126	195	241	256	246	238	238	247
Zala	172	270	255	250	250	275	300	287
Nyugat-Dunántúl	552	810	850	866	880	894	925	945
<i>– Western Transdanubia</i>								
Baranya	162	260	288	287	301	264	270	290
Somogy	157	255	254	267	270	164	243	262
Tolna	107	150	159	163	169	226	221	162
Dél-Dunántúl	426	665	701	717	740	654	734	714
<i>– Southern Transdanubia</i>								
Borsod-Abaúj-Zemplén	367	595	650	635	666	673	664	689
Heves	150	260	277	274	270	277	268	264
Nógrád	75	145	128	132	139	145	150	137
Észak-Magyarország	592	1 000	1055	1041	1075	1095	1 082	1 090
<i>– Northern Hungary</i>								
Hajdú-Bihar	218	320	420	420	416	425	446	430
Jász-Nagykun-Szolnok	222	290	294	304	310	305	304	286
Szabolcs-Szatmár-Bereg	185	305	382	392	410	399	434	445
Észak-Alföld	625	915	1096	1116	1136	1129	1 184	1 161
<i>– Northern Great Plain</i>								
Bács-Kiskun	199	375	419	403	444	449	444	424
Békés	180	285	290	285	298	327	301	308
Csongrád	264	385	446	430	421	444	453	470
Dél-Alföld	643	1 045	1155	1118	1163	1220	1 198	1 202
<i>– Southern Great Plain</i>								
Összesen – Total	4 694	7 585	7 972	8 077	8 142	8 061	8 207	8 266

9. Egy pedagógusra jutó óvodás gyermekek, tanulók száma a nappali és felnőttoktatásban

– Number of pupils/students per teachers in full-time and part-time education together

Régió, megye – Regions	Tanév – School year							
	1990/1991	2000/2001 ^(c)	2005/2006	2006/2007	2007/2008	2008/2009	2009/2010	2010/2011
9.1. Óvoda – Kindergartens								
Budapest	10,8	9,5	9,5	9,6	9,7	9,8	10,0	10,2
Pest	12,7	11,5	11,2	11,2	11,2	11,4	11,4	11,4
Közép-Magyarország	11,5	10,3	10,2	10,2	10,3	10,5	10,6	10,7
– Central Hungary								
Fejér	12,0	11,2	10,4	10,6	10,7	10,7	10,8	11,0
Komárom-Esztergom	11,6	11,3	10,8	10,8	10,7	10,6	10,6	10,9
Veszprém	11,4	10,6	10,2	10,5	10,5	10,8	10,8	11,0
Közép-Dunántúl	11,7	11,0	10,4	10,6	10,6	10,7	10,8	11,0
– Central Transdanubia								
Győr-Moson-Sopron	11,0	10,4	10,1	10,2	10,3	10,5	10,7	11,0
Vas	11,4	10,8	10,3	10,5	10,9	10,7	10,6	10,9
Zala	11,3	10,8	10,5	10,7	10,8	10,9	11,2	11,5
Nyugat-Dunántúl	11,2	10,6	10,3	10,4	10,6	10,7	10,8	11,1
– Western Transdanubia								
Baranya	11,4	11,0	10,7	10,9	10,9	10,9	11,1	11,7
Somogy	11,3	11,1	10,6	10,4	10,5	10,6	10,6	11,0
Tolna	11,7	10,7	10,5	10,5	10,6	10,6	10,5	10,5
Dél-Dunántúl	11,4	10,9	10,6	10,6	10,7	10,7	10,8	11,1
– Southern Transdanubia								
Borsod-Abaúj-Zemplén	11,9	11,7	11,4	11,4	11,6	11,6	11,6	11,9
Heves	11,2	11,0	10,8	10,6	10,7	10,9	10,7	11,0
Nógrád	10,5	10,7	10,5	10,6	11,2	11,2	11,0	11,1
Észak-Magyarország	11,5	11,4	11,1	11,1	11,3	11,3	11,3	11,5
– Northern Hungary								
Hajdú-Bihar	12,5	11,7	10,9	11,0	11,0	11,1	11,1	11,3
Jász-Nagykun-Szolnok	11,6	11,6	11,1	11,2	11,5	11,6	11,5	12,0
Szabolcs-Szatmár-Bereg	11,4	13,0	12,1	12,0	12,1	12,2	12,3	12,5
Észak-Alföld	11,8	12,2	11,4	11,4	11,5	11,6	11,6	11,9
– Northern Great Plain								
Bács-Kiskun	12,4	11,5	11,2	11,2	11,2	11,2	11,1	11,2
Békés	12,1	11,6	11,4	11,1	11,1	11,1	11,0	10,9
Csongrád	12,0	11,0	10,7	10,8	11,0	11,1	11,0	11,1
Dél-Alföld	12,2	11,4	11,1	11,0	11,1	11,1	11,1	11,1
– Southern Great Plain								
Összesen – Total	11,6	11,0	10,7	10,7	10,8	10,9	10,9	11,1

9. Egy pedagógusra jutó óvodás gyermekek, tanulók száma a nappali és felnőttoktatásban

– Number of pupils/students per teachers in full-time and part-time education together

Régió, megye – Regions	Tanév – School year							
	1990/1991	2000/2001 ^(c)	2005/2006	2006/2007	2007/2008	2008/2009	2009/2010	2010/2011
9.2. Általános iskola – Primary (general) schools								
Budapest	12,0	9,3	8,6	8,5	8,9	8,9	9,0	9,0
Pest	13,4	11,7	11,1	10,9	11,3	11,3	11,4	11,3
Közép-Magyarország – Central Hungary	12,5	10,2	9,6	9,5	9,8	9,9	9,9	9,9
Fejér	13,7	12,0	11,0	10,7	10,8	10,8	10,6	10,5
Komárom-Esztergom	12,0	11,0	10,5	10,3	10,4	10,6	10,6	10,3
Veszprém	12,4	10,9	10,0	9,8	10,0	10,0	10,0	9,7
Közép-Dunántúl – Central Transdanubia	12,8	11,3	10,5	10,3	10,5	10,5	10,4	10,2
Győr-Moson-Sopron	12,3	10,0	9,7	9,7	10,2	10,2	10,3	10,2
Vas	11,5	10,0	9,9	9,8	10,5	10,5	10,2	10,2
Zala	11,4	9,7	9,3	9,2	9,9	9,9	9,9	9,7
Nyugat-Dunántúl – Western Transdanubia	11,8	9,9	9,7	9,6	10,2	10,2	10,1	10,1
Baranya	10,9	10,4	9,6	9,5	10,2	9,9	9,9	9,7
Somogy	11,2	10,0	9,5	9,4	9,9	10,0	9,8	9,8
Tolna	11,4	10,1	9,4	9,1	9,6	9,7	9,6	9,3
Dél-Dunántúl – Southern Transdanubia	11,1	10,2	9,5	9,4	9,9	9,9	9,8	9,7
Borsod-Abaúj-Zemplén	12,4	11,5	10,8	10,7	11,2	11,3	11,4	11,1
Heves	11,4	10,2	9,7	9,7	10,2	10,6	10,7	10,5
Nógrád	11,8	10,6	10,4	10,2	10,7	10,9	10,9	11,0
Észak-Magyarország – Northern Hungary	12,1	11,0	10,4	10,3	10,9	11,1	11,1	10,9
Hajdú-Bihar	12,2	11,2	10,7	10,5	11,0	11,1	11,1	11,0
Jász-Nagykun-Szolnok	12,8	12,1	11,0	10,7	11,1	11,1	11,1	11,0
Szabolcs-Szatmár-Bereg	12,3	11,4	10,7	10,6	11,2	11,3	11,2	11,0
Észak-Alföld – Northern Great Plain	12,4	11,5	10,7	10,6	11,1	11,2	11,2	11,0
Bács-Kiskun	12,6	11,3	10,3	10,2	10,7	10,7	10,5	10,3
Békés	11,9	11,0	10,3	10,1	10,4	10,8	10,8	10,5
Csongrád	11,4	10,7	10,3	10,1	10,7	10,8	10,8	10,6
Dél-Alföld – Southern Great Plain	12,0	11,0	10,3	10,1	10,6	10,8	10,7	10,4
Összesen – Total	12,2	10,7	10,1	9,9	10,4	10,5	10,4	10,3

9. Egy pedagógusra jutó óvodás gyermekek, tanulók száma a nappali és felnőttoktatásban

– Number of pupils/students per teachers in full-time and part-time education together

Régió, megye – Regions	Tanév – School year							
	1990/1991	2000/2001 ^(c)	2005/2006	2006/2007	2007/2008	2008/2009	2009/2010	2010/2011
9.3. Szakiskola – Vocational schools								
Budapest	18,8	15,5	13,4	13,7	13,7	14,4	15,0	15,0
Pest	18,3	14,2	11,2	11,5	11,9	12,6	13,4	13,4
Közép-Magyarország – Central Hungary	18,7	15,1	12,6	12,8	13,0	13,7	14,4	14,4
Fejér	16,5	15,3	15,4	13,8	13,7	12,4	13,8	13,8
Komárom-Esztergom	18,5	14,1	13,2	12,9	14,3	15,0	15,3	15,3
Veszprém	15,3	15,7	16,6	15,5	14,5	16,2	16,4	16,4
Közép-Dunántúl – Central Transdanubia	16,6	15,1	15,1	14,1	14,1	14,3	15,1	15,1
Győr-Moson-Sopron	16,9	13,9	13,4	12,6	13,6	13,8	15,5	15,5
Vas	19,2	15,5	14,2	12,7	14,2	15,8	16,5	16,5
Zala	17,0	18,9	15,9	15,6	17,7	18,0	18,1	18,1
Nyugat-Dunántúl – Western Transdanubia	17,5	15,5	14,3	13,4	14,8	15,4	16,5	16,5
Baranya	16,0	13,4	14,6	14,6	15,6	17,1	16,7	16,7
Somogy	13,7	13,2	13,6	13,8	13,8	16,5	14,4	14,4
Tolna	16,9	16,6	15,1	14,5	14,6	13,4	12,8	12,8
Dél-Dunántúl – Southern Transdanubia	15,3	14,1	14,4	14,3	14,6	15,4	14,5	14,5
Borsod-Abaúj-Zemplén	16,7	15,0	14,8	14,2	13,9	14,4	15,8	15,8
Heves	18,2	15,7	13,4	13,6	14,5	13,5	14,8	14,8
Nógrád	15,7	12,8	14,9	13,8	14,6	11,9	21,0	21,0
Észak-Magyarország – Northern Hungary	17,0	14,9	14,4	14,0	14,1	13,8	16,0	16,0
Hajdú-Bihar	16,9	15,8	16,6	15,5	16,3	15,8	17,1	17,1
Jász-Nagykun-Szolnok	16,6	13,0	12,8	12,6	13,8	15,7	13,1	13,1
Szabolcs-Szatmár-Bereg	18,5	15,0	13,2	13,9	15,1	15,0	15,4	15,4
Észak-Alföld – Northern Great Plain	17,3	14,7	14,0	14,0	15,1	15,5	15,2	15,2
Bács-Kiskun	16,8	15,0	16,7	15,6	16,2	16,4	16,3	16,3
Békés	17,0	14,8	14,2	14,0	14,4	15,4	16,3	16,3
Csongrád	16,7	15,8	13,9	15,6	16,4	16,3	16,6	16,6
Dél-Alföld – Southern Great Plain	16,8	15,1	15,0	15,1	15,7	16,1	16,4	16,4
Összesen – Total	17,2	14,9	14,1	13,9	14,4	14,8	15,3	15,3

9. Egy pedagógusra jutó óvodás gyermekek, tanulók száma a nappali és felnőttoktatásban

– Number of pupils/students per teachers in full-time and part-time education together

Régió, megye – Regions	Tanév – School year							
	1990/1991	2000/2001 ^(c)	2005/2006	2006/2007	2007/2008	2008/2009	2009/2010	2010/2011
9.4. Speciális szakiskola – Special vocational schools								
Budapest	21,0	11,1	6,5	7,0	6,9	6,8	5,8	5,8
Pest	20,4	8,0	7,5	8,2	7,8	8,0	8,4	8,4
Közép-Magyarország	20,9	10,5	6,8	7,2	7,1	7,0	6,2	6,2
– Central Hungary								
Fejér	10,2	9,6	6,2	5,7	6,0	5,4	5,7	5,7
Komárom-Esztergom	0,0	6,6	6,4	5,9	5,9	5,9	6,1	6,1
Veszprém	12,3	7,9	7,8	6,1	7,5	5,5	6,2	6,2
Közép-Dunántúl	18,8	7,8	6,8	5,9	6,4	5,6	6,0	6,0
– Central Transdanubia								
Győr-Moson-Sopron	39,5	7,7	7,4	7,2	6,5	6,8	6,4	6,4
Vas	0,0	6,7	7,1	7,3	7,8	7,7	7,1	7,1
Zala	14,2	7,6	8,2	7,2	7,3	7,5	6,9	6,9
Nyugat-Dunántúl	24,5	7,4	7,5	7,2	7,0	7,2	6,7	6,7
– Western Transdanubia								
Baranya	20,2	10,0	7,8	7,9	8,7	8,4	8,4	8,4
Somogy	29,8	18,3	9,0	7,2	9,4	9,4	8,2	8,2
Tolna	13,5	11,3	7,4	7,6	8,0	7,5	7,7	7,7
Dél-Dunántúl	22,5	11,6	8,1	7,6	8,9	8,5	8,3	8,3
– Southern Transdanubia								
Borsod-Abaúj-Zemplén	14,0	7,6	6,8	6,9	7,9	6,7	7,0	7,0
Heves	15,7	10,0	12,3	9,1	8,3	6,3	7,2	7,2
Nógrád	0,0	6,7	8,9	8,1	8,2	8,2	7,3	7,3
Észak-Magyarország	37,4	7,6	8,3	7,5	8,1	7,0	7,1	7,1
– Northern Hungary								
Hajdú-Bihar	0,0	10,0	6,2	6,6	6,3	7,7	7,0	7,0
Jász-Nagykun-Szolnok	8,4	6,5	5,2	5,3	5,9	5,3	5,6	5,6
Szabolcs-Szatmár-Bereg	65,0	9,4	6,7	7,6	6,3	6,4	6,8	6,8
Észak-Alföld	17,8	8,8	6,2	6,6	6,2	6,6	6,6	6,6
– Northern Great Plain								
Bács-Kiskun	9,9	8,1	6,2	6,3	6,7	6,9	6,8	6,8
Békés	0,0	11,1	9,0	7,8	8,5	8,8	8,4	8,4
Csongrád	0,0	8,5	8,7	7,3	7,7	7,7	7,2	7,2
Dél-Alföld	18,3	9,1	7,4	6,9	7,4	7,5	7,2	7,2
– Southern Great Plain								
Összesen – Total	20,9	9,0	7,1	6,9	7,1	6,9	6,7	6,7

9. Egy pedagógusra jutó óvodás gyermekek, tanulók száma a nappali és felnőttoktatásban

– Number of pupils/students per teachers in full-time and part-time education together

Régió, megye – Regions	Tanév – School year							
	1990/1991	2000/2001 ^(c)	2005/2006	2006/2007	2007/2008	2008/2009	2009/2010	2010/2011
9.5. Gimnázium – Secondary general schools								
Budapest	15,3	12,4	11,3	11,0	11,5	11,3	11,4	11,3
Pest	11,1	17,1	13,9	12,6	12,6	13,1	13,0	13,2
Közép-Magyarország – Central Hungary	14,4	13,3	11,8	11,3	11,7	11,7	11,7	11,8
Fejér	14,6	15,0	16,0	15,5	15,0	14,9	14,2	14,6
Komárom-Esztergom	13,7	15,5	15,2	14,8	14,4	13,8	14,3	13,7
Veszprém	13,3	13,5	13,6	13,0	12,6	13,0	12,9	12,4
Közép-Dunántúl – Central Transdanubia	13,9	14,6	14,9	14,4	13,9	13,9	13,8	13,5
Győr-Moson-Sopron	13,9	15,1	14,0	13,2	13,8	13,8	12,7	13,4
Vas	12,6	13,9	13,8	13,3	13,5	13,7	14,3	13,9
Zala	12,9	13,4	13,5	14,1	14,1	14,1	13,2	13,3
Nyugat-Dunántúl – Western Transdanubia	13,3	14,3	13,8	13,4	13,8	13,9	13,2	13,5
Baranya	13,0	13,4	12,3	12,2	12,8	12,7	12,7	12,8
Somogy	12,6	12,1	13,0	12,8	14,1	14,5	13,7	14,7
Tolna	12,5	14,9	12,9	13,0	13,0	13,4	13,0	13,5
Dél-Dunántúl – Southern Transdanubia	12,7	13,4	12,7	12,6	13,2	13,3	13,1	13,5
Borsod-Abaúj-Zemplén	15,0	14,7	14,2	13,6	13,5	13,8	13,6	14,5
Heves	13,7	13,2	13,8	12,5	12,5	12,9	13,0	12,9
Nógrád	13,1	15,0	14,2	12,6	13,9	14,3	14,3	14,0
Észak-Magyarország – Northern Hungary	14,4	14,4	14,1	13,2	13,3	13,7	13,5	14,0
Hajdú-Bihar	15,3	14,7	13,8	13,2	13,6	14,0	14,1	14,5
Jász-Nagykun-Szolnok	11,6	12,5	13,9	12,7	12,9	13,2	12,7	12,7
Szabolcs-Szatmár-Bereg	14,1	17,2	19,0	15,8	16,5	17,7	18,1	17,9
Észak-Alföld – Northern Great Plain	13,9	14,9	15,6	14,1	14,5	15,1	15,2	15,4
Bács-Kiskun	14,5	13,7	14,9	15,0	14,3	14,1	14,2	15,4
Békés	11,6	13,7	14,0	13,2	12,8	13,6	12,8	12,8
Csongrád	13,7	12,5	13,6	12,7	12,9	13,4	13,1	12,8
Dél-Alföld – Southern Great Plain	13,3	13,3	14,2	13,7	13,4	13,7	13,4	13,7
Összesen – Total	13,9	13,9	13,4	12,8	13,0	13,2	13,1	13,2

9. Egy pedagógusra jutó óvodás gyermekek, tanulók száma a nappali és felnőttoktatásban

– Number of pupils/students per teachers in full-time and part-time education together

Régió, megye – Regions	Tanév – School year							
	1990/1991	2000/2001 ^(c)	2005/2006	2006/2007	2007/2008	2008/2009	2009/2010	2010/2011
9.6. Szakközépiskola – Secondary vocational schools								
Budapest	18,0	14,1	12,7	13,0	13,6	13,4	13,1	13,1
Pest	17,1	15,9	13,5	13,5	13,8	14,1	13,1	13,1
Közép-Magyarország – Central Hungary	17,9	14,4	12,9	13,1	13,6	13,5	13,1	13,1
Fejér	20,7	19,4	15,0	14,7	15,5	16,2	17,1	17,1
Komárom-Esztergom	15,4	17,3	15,0	13,5	14,3	13,6	14,3	14,3
Veszprém	18,2	15,3	13,6	13,5	14,2	14,8	14,6	14,6
Közép-Dunántúl – Central Transdanubia	18,3	17,4	14,5	14,0	14,8	15,1	15,5	15,5
Győr-Moson-Sopron	15,9	13,4	12,1	12,4	13,3	13,3	13,7	13,7
Vas	16,4	14,6	13,3	14,3	13,8	13,8	14,0	14,0
Zala	15,0	16,0	15,2	14,5	14,9	14,8	15,3	15,3
Nyugat-Dunántúl – Western Transdanubia	15,8	14,5	13,3	13,5	13,9	13,9	14,2	14,2
Baranya	15,9	16,2	13,9	13,2	14,2	13,4	12,9	12,9
Somogy	15,0	17,4	14,2	13,3	13,3	14,2	13,8	13,8
Tolna	13,9	15,6	12,5	12,1	12,7	12,3	12,4	12,4
Dél-Dunántúl – Southern Transdanubia	15,1	16,5	13,6	12,9	13,5	13,2	13,0	13,0
Borsod-Abaúj-Zemplén	17,1	15,4	14,6	14,5	14,3	14,3	14,3	14,3
Heves	17,2	16,1	16,5	16,0	15,6	15,7	15,4	15,4
Nógrád	15,9	14,7	12,8	13,2	14,2	13,4	11,2	11,2
Észak-Magyarország – Northern Hungary	17,0	15,5	14,8	14,7	14,6	14,6	14,1	14,1
Hajdú-Bihar	17,1	15,6	14,8	13,6	14,0	13,9	13,9	13,9
Jász-Nagykun-Szolnok	17,4	17,3	14,8	14,1	14,1	13,3	14,7	14,7
Szabolcs-Szatmár-Bereg	18,3	17,0	14,2	13,8	13,8	14,2	13,8	13,8
Észak-Alföld – Northern Great Plain	17,6	16,5	14,6	13,8	13,9	13,8	14,1	14,1
Bács-Kiskun	18,9	16,4	12,9	13,1	13,3	13,8	13,9	13,9
Békés	17,5	17,1	13,9	13,5	13,8	13,6	14,2	14,2
Csongrád	16,8	14,9	15,1	14,0	14,7	15,1	13,8	13,8
Dél-Alföld – Southern Great Plain	17,6	16,0	14,0	13,6	14,0	14,2	13,9	13,9
Összesen – Total	17,2	15,5	13,8	13,6	14,0	13,9	13,8	13,8

10. Egy csoportra, osztályra jutó óvodás gyermekek, tanulók száma a nappali és felnőttoktatásban

– Number of pupils/students per children-groups/classes in full-time and part-time education together

Régió, megye – Regions	Tanév – School year							
	1990/1991	2000/2001 ^[c]	2005/2006	2006/2007	2007/2008	2008/2009	2009/2010	2010/2011
10.1. Óvoda – Kindergartens								
Budapest	23,9	21,7	21,5	21,8	22,0	22,0	22,4	22,5
Pest	25,3	21,6	23,6	23,6	23,6	23,9	24,0	24,1
Közép-Magyarország – Central Hungary	24,4	21,7	22,4	22,6	22,7	22,9	23,1	23,2
Fejér	25,7	24,3	22,5	22,9	23,1	23,1	23,0	23,4
Komárom-Esztergom	24,1	22,3	21,9	21,9	21,9	21,8	21,6	22,5
Veszprém	23,9	22,2	21,4	21,8	21,7	22,2	22,4	22,6
Közép-Dunántúl – Central Transdanubia	24,6	23,0	22,0	22,2	22,3	22,4	22,4	22,9
Győr-Moson-Sopron	23,1	21,7	20,9	20,9	21,2	21,7	22,1	22,7
Vas	24,4	22,8	22,2	22,4	22,6	22,2	22,2	22,8
Zala	23,9	21,9	21,4	21,6	21,7	21,7	22,1	23,0
Nyugat-Dunántúl – Western Transdanubia	23,7	22,0	21,4	21,5	21,7	21,8	22,2	22,8
Baranya	24,4	23,5	22,3	22,7	22,2	22,4	22,7	23,9
Somogy	24,1	22,3	22,1	21,4	22,1	21,9	22,1	22,7
Tolna	23,9	21,4	20,8	21,2	22,0	21,6	20,9	21,3
Dél-Dunántúl – Southern Transdanubia	24,2	22,5	21,8	21,8	22,1	22,0	22,0	22,8
Borsod-Abaúj-Zemplén	25,2	24,1	23,6	23,5	24,2	23,9	23,7	24,2
Heves	24,1	23,5	22,9	22,5	22,9	22,7	22,3	22,9
Nógrád	22,3	21,8	21,3	21,2	22,2	22,6	22,4	22,6
Észak-Magyarország – Northern Hungary	24,4	23,6	23,0	22,9	23,5	23,4	23,1	23,6
Hajdú-Bihar	25,8	24,3	23,2	23,1	23,1	23,3	23,2	23,6
Jász-Nagykun-Szolnok	24,4	23,2	23,1	22,9	23,2	23,2	23,1	23,7
Szabolcs-Szatmár-Bereg	23,9	26,2	24,3	24,2	24,5	24,5	24,5	24,9
Észak-Alföld – Northern Great Plain	24,7	24,7	23,6	23,5	23,6	23,7	23,7	24,1
Bács-Kiskun	24,8	22,6	22,4	22,3	22,6	22,6	22,5	22,8
Békés	23,9	22,9	22,4	22,3	22,3	22,1	21,9	22,0
Csongrád	24,4	22,6	21,8	22,2	22,6	22,6	22,7	23,1
Dél-Alföld – Southern Great Plain	24,4	22,7	22,2	22,3	22,5	22,5	22,4	22,7
Összesen – Total	24,4	22,8	22,5	22,5	22,7	22,8	22,8	23,2

10. Egy csoportra, osztályra jutó óvodás gyermekek, tanulók száma a nappali és felnőttoktatásban

– Number of pupils/students per children-groups/classes in full-time and part-time education together

Régió, megye – Regions	Tanév – School year							
	1990/1991	2000/2001 ^[c]	2005/2006	2006/2007	2007/2008	2008/2009	2009/2010	2010/2011

10.2. Általános iskola – Primary (general) schools

Budapest	24,3	20,9	20,1	19,9	20,3	20,3	20,4	20,6
Pest	23,6	21,0	20,7	20,7	21,1	21,3	21,3	21,2
Közép-Magyarország	24,0	21,0	20,4	20,3	20,7	20,7	20,8	20,9
<i>– Central Hungary</i>								
Fejér	23,0	20,6	19,7	19,6	19,9	19,9	19,5	19,4
Komárom-Esztergom	21,3	19,8	19,4	19,4	19,5	19,7	19,8	19,7
Veszprém	21,9	19,2	18,8	18,8	19,2	19,3	19,2	18,8
Közép-Dunántúl	22,1	19,9	19,3	19,3	19,6	19,6	19,5	19,3
<i>– Central Transdanubia</i>								
Győr-Moson-Sopron	21,7	18,0	18,7	18,5	19,3	19,6	19,7	19,8
Vas	22,2	17,0	19,4	19,4	20,6	20,4	19,9	19,8
Zala	22,0	18,8	18,4	18,4	18,9	18,6	18,4	18,2
Nyugat-Dunántúl	22,0	17,9	18,8	18,7	19,5	19,5	19,4	19,3
<i>– Western Transdanubia</i>								
Baranya	21,5	19,8	19,0	18,7	19,8	19,3	19,4	19,1
Somogy	21,1	18,6	18,7	18,6	19,3	19,4	19,3	19,2
Tolna	22,6	19,2	19,0	18,7	19,5	19,5	19,2	19,0
Dél-Dunántúl	21,6	19,2	18,9	18,6	19,6	19,4	19,3	19,1
<i>– Southern Transdanubia</i>								
Borsod-Abaúj-Zemplén	21,2	19,6	19,1	19,0	20,0	20,2	20,3	20,0
Heves	22,0	19,0	18,9	18,7	19,6	19,8	19,9	19,7
Nógrád	21,5	18,8	18,3	18,2	19,2	19,2	19,2	18,9
Észak-Magyarország	21,4	19,3	18,9	18,8	19,8	20,0	20,0	19,7
<i>– Northern Hungary</i>								
Hajdú-Bihar	22,9	21,5	21,0	20,8	21,5	22,0	22,2	22,2
Jász-Nagykun-Szolnok	23,8	21,5	20,8	20,5	20,9	20,9	20,9	20,8
Szabolcs-Szatmár-Bereg	21,6	20,0	19,7	19,7	20,5	20,6	20,4	20,3
Észak-Alföld	22,6	20,9	20,4	20,3	20,9	21,1	21,1	21,0
<i>– Northern Great Plain</i>								
Bács-Kiskun	23,0	20,8	19,8	19,4	20,0	19,7	19,7	19,5
Békés	22,4	20,5	19,7	19,6	20,4	20,2	20,1	20,0
Csongrád	22,9	21,6	21,4	21,1	22,3	22,2	22,2	22,0
Dél-Alföld	22,8	20,9	20,2	19,9	20,8	20,6	20,6	20,3
<i>– Southern Great Plain</i>								
Összesen – Total	22,6	20,1	19,7	19,6	20,3	20,3	20,3	20,2

10. Egy csoportra, osztályra jutó óvodás gyermekek, tanulók száma a nappali és felnőttoktatásban

– Number of pupils/students per children-groups/classes in full-time and part-time education together

Régió, megye – Regions	Tanév – School year							
	1990/1991	2000/2001 ^[c]	2005/2006	2006/2007	2007/2008	2008/2009	2009/2010	2010/2011
10.3. Szakiskola – Vocational schools								
Budapest	31,3	23,9	21,5	21,6	22,5	22,6	23,2	22,9
Pest	30,2	25,2	23,5	22,4	22,0	23,7	23,7	24,3
Közép-Magyarország – Central Hungary	31,0	24,3	22,2	21,9	22,3	23,0	23,4	23,4
Fejér	31,4	28,7	26,0	25,3	24,7	25,1	25,0	25,7
Komárom-Esztergom	31,5	25,6	23,0	22,4	21,8	24,4	22,1	22,5
Veszprém	28,9	25,2	25,3	23,9	24,8	23,4	25,4	24,9
Közép-Dunántúl – Central Transdanubia	30,5	26,4	24,8	23,9	23,8	24,3	24,2	24,4
Győr-Moson-Sopron	27,1	25,8	26,6	25,1	25,7	25,1	25,6	25,3
Vas	27,9	27,7	27,4	25,8	25,6	25,5	25,4	25,6
Zala	27,5	25,6	22,2	21,8	23,1	22,3	22,0	22,2
Nyugat-Dunántúl – Western Transdanubia	27,5	26,3	25,3	24,2	24,8	24,2	24,4	24,4
Baranya	29,0	25,8	25,0	23,6	23,5	23,1	23,0	23,5
Somogy	29,5	25,2	24,5	24,2	23,7	23,6	23,4	22,7
Tolna	30,3	23,3	24,7	25,2	24,9	23,3	22,2	22,1
Dél-Dunántúl – Southern Transdanubia	29,5	24,8	24,7	24,2	24,0	23,3	22,9	22,8
Borsod-Abaúj-Zemplén	30,2	28,8	27,0	25,7	25,3	25,7	25,4	24,7
Heves	30,8	27,9	26,1	24,5	24,4	25,4	24,6	25,0
Nógrád	27,4	23,3	22,9	21,9	22,6	23,2	22,7	22,9
Észak-Magyarország – Northern Hungary	29,9	27,7	26,1	24,7	24,7	25,3	24,8	24,6
Hajdú-Bihar	30,6	28,0	27,2	26,5	26,7	28,2	27,1	26,2
Jász-Nagykun-Szolnok	28,6	25,9	24,6	23,8	24,5	24,7	23,9	23,2
Szabolcs-Szatmár-Bereg	31,3	28,8	26,6	25,2	25,8	24,5	24,6	24,8
Észak-Alföld – Northern Great Plain	30,3	27,6	26,2	25,2	25,7	25,6	25,2	24,8
Bács-Kiskun	30,9	25,7	25,0	24,6	24,4	23,4	24,2	23,6
Békés	29,2	27,3	23,0	23,4	23,7	22,7	23,9	23,9
Csongrád	28,4	25,0	21,6	25,9	26,0	25,2	25,0	24,4
Dél-Alföld – Southern Great Plain	29,6	26,0	23,3	24,6	24,7	23,7	24,4	23,9
Összesen – Total	30,0	26,1	24,5	24,0	24,2	24,2	24,2	24,0

10. Egy csoportra, osztályra jutó óvodás gyermekek, tanulók száma a nappali és felnőttoktatásban

– Number of pupils/students per children-groups/classes in full-time and part-time education together

Régió, megye – Regions	Tanév – School year							
	1990/1991	2000/2001 ^[c]	2005/2006	2006/2007	2007/2008	2008/2009	2009/2010	2010/2011

10.4. Speciális szakiskola – Special vocational schools

Budapest	13,3	12,9	11,0	11,1	11,5	11,7	10,9	11,8
Pest	15,9	8,6	12,0	11,1	11,8	11,8	12,0	11,3
Közép-Magyarország	13,6	12,1	11,3	11,1	11,5	11,7	11,1	11,7
<i>– Central Hungary</i>								
Fejér	14,6	11,4	10,3	9,6	9,2	8,3	10,4	9,9
Komárom-Esztergom	12,5	10,9	12,6	9,9	11,1	10,8	12,8	12,1
Veszprém	16,4	10,8	12,1	13,1	13,0	13,1	13,2	12,2
Közép-Dunántúl	14,2	11,0	11,6	10,8	10,9	10,1	11,8	11,1
<i>– Central Transdanubia</i>								
Győr-Moson-Sopron	9,9	10,3	10,0	10,2	9,5	9,6	11,0	10,5
Vas	16,0	11,4	12,3	12,2	12,6	12,7	11,3	12,7
Zala	14,2	9,5	13,3	12,2	9,8	11,7	10,8	10,1
Nyugat-Dunántúl	12,3	10,3	11,4	11,2	10,2	10,8	11,0	10,9
<i>– Western Transdanubia</i>								
Baranya	14,4	9,6	11,5	11,6	10,8	9,0	8,8	11,6
Somogy	19,8	12,2	13,9	11,1	14,6	13,6	13,4	12,3
Tolna	13,5	9,0	9,2	9,4	10,5	9,9	11,0	10,1
Dél-Dunántúl	16,5	10,1	11,8	11,1	11,9	10,4	10,2	11,5
<i>– Southern Transdanubia</i>								
Borsod-Abaúj-Zemplén	9,3	12,2	12,6	13,1	12,4	12,4	12,3	12,9
Heves	11,8	13,3	14,5	12,1	11,4	10,1	10,1	10,4
Nógrád	10,2	6,2	11,6	9,7	10,9	9,3	10,5	10,0
Észak-Magyarország	10,4	10,0	12,6	11,7	11,7	10,9	11,2	11,3
<i>– Northern Hungary</i>								
Hajdú-Bihar	0,0	7,7	11,3	12,1	11,3	12,1	11,9	11,6
Jász-Nagykun-Szolnok	16,8	12,1	10,8	11,5	10,6	10,4	11,7	11,3
Szabolcs-Szatmár-Bereg	10,8	12,5	12,3	12,3	12,2	11,7	12,1	11,8
Észak-Alföld	12,6	11,0	11,6	12,0	11,6	11,6	12,0	11,6
<i>– Northern Great Plain</i>								
Bács-Kiskun	14,5	11,3	12,0	11,6	11,9	11,9	12,2	12,0
Békés	14,4	10,0	13,5	11,9	11,8	12,2	11,8	12,5
Csongrád	0,0	11,3	13,2	13,2	13,8	12,8	12,4	12,7
Dél-Alföld	14,5	10,8	12,7	12,0	12,2	12,1	12,1	12,3
<i>– Southern Great Plain</i>								
Összesen – Total	13,5	11,1	11,7	11,4	11,4	11,1	11,3	11,5

10. Egy csoportra, osztályra jutó óvodás gyermekek, tanulók száma a nappali és felnőttoktatásban

– Number of pupils/students per children-groups/classes in full-time and part-time education together

Régió, megye – Regions	Tanév – School year							
	1990/1991	2000/2001 ^[c]	2005/2006	2006/2007	2007/2008	2008/2009	2009/2010	2010/2011
10.5. Gimnázium – Secondary general schools								
Budapest	32,8	29,2	27,6	27,4	27,4	27,5	26,7	27,4
Pest	28,6	30,4	29,5	29,8	29,5	29,7	30,1	30,7
Közép-Magyarország – Central Hungary	32,1	29,5	28,0	27,9	27,9	28,0	27,5	28,1
Fejér	30,5	30,1	29,9	29,6	29,1	28,6	28,4	28,7
Komárom-Esztergom	28,9	31,0	29,2	29,3	28,8	28,9	29,5	29,4
Veszprém	30,8	31,1	29,4	30,3	29,6	29,3	29,0	29,0
Közép-Dunántúl – Central Transdanubia	30,1	30,7	29,5	29,7	29,2	28,9	28,9	29,0
Győr-Moson-Sopron	31,5	29,3	28,4	28,2	28,1	28,0	28,6	28,3
Vas	28,1	27,7	29,1	29,2	29,9	30,0	30,0	30,9
Zala	29,0	30,1	30,2	30,4	30,1	30,4	29,9	30,5
Nyugat-Dunántúl – Western Transdanubia	29,9	29,1	28,9	29,0	29,0	29,0	29,2	29,5
Baranya	31,2	30,4	29,8	29,6	28,5	28,4	29,1	29,2
Somogy	30,3	28,4	28,1	27,6	28,2	28,4	28,0	28,7
Tolna	27,7	28,1	27,6	27,6	27,8	28,4	28,2	27,8
Dél-Dunántúl – Southern Transdanubia	30,0	29,2	28,7	28,5	28,3	28,4	28,5	28,7
Borsod-Abaúj-Zemplén	32,0	32,2	30,8	31,4	30,3	29,4	29,3	29,2
Heves	31,2	30,9	30,3	30,2	30,7	30,3	31,7	31,3
Nógrád	27,0	26,7	28,3	27,4	28,1	28,4	29,4	30,1
Észak-Magyarország – Northern Hungary	30,9	30,9	30,2	30,4	30,0	29,4	29,9	29,8
Hajdú-Bihar	31,6	30,9	30,7	30,9	30,8	30,7	30,6	31,1
Jász-Nagykun-Szolnok	27,6	27,6	27,6	27,9	28,6	28,5	28,6	28,7
Szabolcs-Szatmár-Bereg	29,2	30,5	29,4	29,0	29,3	30,2	30,7	31,2
Észak-Alföld – Northern Great Plain	29,8	29,9	29,4	29,4	29,7	30,0	30,2	30,6
Bács-Kiskun	29,2	29,5	30,7	30,3	30,1	30,1	30,4	30,4
Békés	28,7	26,4	27,6	27,6	27,2	27,2	27,1	27,3
Csongrád	31,8	29,3	29,6	29,8	29,1	28,2	28,9	29,2
Dél-Alföld – Southern Great Plain	29,9	28,4	29,4	29,3	28,9	28,6	28,9	29,1
Összesen – Total	30,7	29,6	28,9	28,9	28,8	28,7	28,7	29,1

10. Egy csoportra, osztályra jutó óvodás gyermekek, tanulók száma a nappali és felnőttoktatásban

– Number of pupils/students per children-groups/classes in full-time and part-time education together

Régió, megye – Regions	Tanév – School year							
	1990/1991	2000/2001 ^[c]	2005/2006	2006/2007	2007/2008	2008/2009	2009/2010	2010/2011
10.6. Szakközépiskola – Secondary vocational schools								
Budapest	32,3	27,2	25,0	24,8	25,3	25,2	25,4	25,7
Pest	28,8	26,4	26,0	25,5	25,6	26,0	24,8	25,9
Közép-Magyarország – Central Hungary	31,7	27,1	25,2	24,9	25,3	25,4	25,3	25,8
Fejér	31,1	28,7	26,8	26,3	26,2	25,9	26,5	26,9
Komárom-Esztergom	26,9	26,2	25,6	25,0	25,6	25,0	26,8	26,5
Veszprém	31,5	27,5	25,8	24,9	25,5	24,9	26,3	27,0
Közép-Dunántúl – Central Transdanubia	30,0	27,6	26,2	25,5	25,8	25,3	26,5	26,9
Győr-Moson-Sopron	28,4	28,2	26,7	26,6	27,0	27,3	27,1	26,3
Vas	29,0	28,7	25,5	25,6	25,1	25,1	25,1	24,2
Zala	30,6	29,2	27,6	27,2	27,4	26,2	25,3	25,0
Nyugat-Dunántúl – Western Transdanubia	29,2	28,6	26,6	26,5	26,6	26,4	26,0	25,3
Baranya	28,1	28,5	25,3	24,0	25,3	25,5	25,7	25,6
Somogy	28,7	28,4	26,7	25,4	25,3	24,4	25,3	25,0
Tolna	30,2	26,3	25,3	24,3	25,5	24,2	24,1	25,0
Dél-Dunántúl – Southern Transdanubia	28,8	27,9	25,8	24,5	25,4	24,7	25,1	25,2
Borsod-Abaúj-Zemplén	31,4	28,7	27,2	26,9	27,1	26,1	26,6	26,0
Heves	33,6	29,4	27,0	26,3	27,3	27,5	28,1	28,0
Nógrád	27,2	25,4	23,2	23,4	23,6	23,2	25,5	26,1
Észak-Magyarország – Northern Hungary	31,3	28,4	26,6	26,2	26,7	26,1	26,8	26,5
Hajdú-Bihar	31,2	28,3	26,5	26,0	25,9	26,5	26,9	26,5
Jász-Nagykun-Szolnok	27,9	26,6	25,1	24,9	24,8	24,9	25,2	25,3
Szabolcs-Szatmár-Bereg	32,6	29,7	26,9	26,3	26,4	25,8	26,0	25,7
Észak-Alföld – Northern Great Plain	30,5	28,2	26,2	25,8	25,8	25,8	26,1	25,9
Bács-Kiskun	29,0	29,2	27,4	26,5	26,6	26,6	26,8	26,5
Békés	28,5	27,5	25,4	25,4	24,9	23,9	25,1	24,7
Csongrád	30,1	28,2	28,3	27,2	26,4	26,3	26,6	26,5
Dél-Alföld – Southern Great Plain	29,3	28,4	27,2	26,5	26,1	25,8	26,3	26,1
Összesen – Total	30,5	27,9	26,1	25,6	25,9	25,6	25,9	25,9

11. A hallgatók száma a szülők (hallgatók) állandó lakhelye szerint az összes tagozaton ¹⁾

– Number of students by residence of parents (of students) in full-time and part-time education together ¹⁾

Régió, megye – Regions	Felsőoktatás – Tertiary education						
	2000/2001	2005/2006	2006/2007	2007/2008	2008/2009	2009/2010	2010/2011
Budapest	78 142	89 579	84 901	81 400	76 363	71 937	72 732
Pest	27 302	42 906	44 390	42 898	41 548	41 328	39 233
Közép-Magyarország	105 444	132 485	129 291	124 298	117 911	113 265	111 965
<i>– Central Hungary</i>							
Fejér	11 953	16 277	16 342	15 357	15 111	14 436	13 325
Komárom-Esztergom	8 561	10 898	11 010	10 322	10 070	9 685	9 452
Veszprém	11 088	14 373	13 895	13 181	12 163	11 896	11 345
Közép-Dunántúl	31 602	41 548	41 247	38 860	37 344	36 017	34 122
<i>– Central Transdanubia</i>							
Győr-Moson-Sopron	13 149	16 200	16 285	15 989	14 918	14 488	14 286
Vas	7 242	9 697	9 618	9 126	8 296	8 595	8 349
Zala	8 142	11 192	10 598	10 552	9 696	9 536	9 332
Nyugat-Dunántúl	28 533	37 089	36 501	35 667	32 910	32 619	31 967
<i>– Western Transdanubia</i>							
Baranya	12 005	15 913	15 648	14 746	13 821	13 648	13 355
Somogy	8 032	11 330	11 409	10 500	10 274	9 910	9 355
Tolna	7 266	9 590	9 373	8 573	8 262	7 923	7 457
Dél-Dunántúl	27 303	36 833	36 430	33 819	32 357	31 481	30 167
<i>– Southern Transdanubia</i>							
Borsod-Abaúj-Zemplén	21 967	28 877	28 409	26 674	25 322	24 477	23 195
Heves	10 188	12 469	12 554	13 659	11 424	10 974	10 823
Nógrád	6 714	7 498	7 378	7 246	6 958	6 899	6 636
Észak-Magyarország	38 869	48 844	48 341	47 579	43 704	42 350	40 654
<i>– Northern Hungary</i>							
Hajdú-Bihar	17 040	22 687	21 971	19 530	21 055	20 509	20 007
Jász-Nagykun-Szolnok	11 571	15 221	14 715	13 569	13 463	12 722	12 153
Szabolcs-Szatmár-Bereg	16 290	23 064	23 269	22 318	21 482	20 810	20 253
Észak-Alföld	44 901	60 972	59 955	55 417	56 000	54 041	52 413
<i>– Northern Great Plain</i>							
Bács-Kiskun	14 224	19 448	19 666	19 209	17 967	17 741	16 907
Békés	10 461	14 264	13 936	12 809	12 266	12 018	11 480
Csongrád	13 576	18 187	17 392	16 170	15 744	15 000	14 892
Dél-Alföld	38 261	51 899	50 994	48 188	45 977	44 759	43 279
<i>– Southern Great Plain</i>							
Külföldön – Foreign students	11 242	14 491	13 589	13 876	14 830	15 799	16 780
Ismeretlen lakhelyű – <i>Not specified</i>	1 134	0	0	0	0	0	0
Összesen – Total	327 289	424 161	416 348	397 704	381 033	370 331	361 347

1) 2006/2007-től az állandó lakosú külföldi hallgatók száma a megfelelő megye létszámában szerepel. – From 2006/2007 the number of resident foreign students is included in the region of residence.

12. A hallgatók száma a szülők (hallgatók) állandó lakhelye szerint a nappali tagozaton¹⁾

– Number of students by residence of parents (of students) in full-time education¹⁾

Régió, megye – Regions	Felsőoktatás – Tertiary education							
	1990/1991	2000/2001	2005/2006	2006/2007	2007/2008	2008/2009	2009/2010	2010/2011
Budapest	17 498	39 645	43 090	43 730	44 431	43 484	43 103	43 547
Pest	4 233	13 543	20 499	22 696	23 415	23 623	24 527	23 977
Közép-Magyarország	21 731	53 188	63 589	66 426	67 846	67 107	67 630	67 524
– Central Hungary								
Fejér	2 380	6 224	8 887	9 198	9 274	9 330	9 115	8 657
Komárom-Esztergom	2 008	4 685	5 908	6 102	6 155	6 186	6 176	6 207
Veszprém	2 571	6 825	8 522	8 682	8 854	8 396	8 361	8 010
Közép-Dunántúl	6 959	17 734	23 317	23 982	24 283	23 912	23 652	22 874
– Central Transdanubia								
Győr-Moson-Sopron	3 458	7 835	9 801	10 116	10 328	10 317	10 084	10 113
Vas	2 047	4 484	5 895	6 068	6 183	5 759	6 126	5 932
Zala	2 265	5 154	6 995	6 824	7 134	6 847	6 904	6 767
Nyugat-Dunántúl	7 770	17 473	22 691	23 008	23 645	22 923	23 114	22 812
– Western Transdanubia								
Baranya	2 895	6 859	8 756	8 980	9 157	9 081	9 303	9 356
Somogy	2 031	4 697	6 580	6 727	6 627	6 838	6 741	6 681
Tolna	1 604	4 418	5 710	5 932	5 680	5 570	5 498	5 239
Dél-Dunántúl	6 530	15 974	21 046	21 639	21 464	21 489	21 542	21 276
– Southern Transdanubia								
Borsod-Abaúj-Zemplén	5 809	12 853	15 911	16 296	15 934	15 848	15 583	15 173
Heves	2 536	5 689	6 824	7 149	7 919	7 152	6 964	7 020
Nógrád	1 324	3 647	3 953	4 151	4 284	4 273	4 195	4 129
Észak-Magyarország	9 669	22 189	26 688	27 596	28 137	27 273	26 742	26 322
– Northern Hungary								
Hajdú-Bihar	4 235	10 179	12 977	13 190	12 971	14 236	13 978	13 756
Jász-Nagykun-Szolnok	2 881	6 796	8 354	8 484	8 481	8 731	8 385	8 126
Szabolcs-Szatmár-Bereg	3 876	9 621	13 004	13 615	14 069	14 202	13 693	13 510
Észak-Alföld	10 992	26 596	34 335	35 289	35 521	37 169	36 056	35 392
– Northern Great Plain								
Bács-Kiskun	3 484	8 204	11 131	11 716	12 249	12 172	12 139	11 821
Békés	2 466	5 932	7 817	8 023	8 108	8 007	8 020	7 829
Csongrád	3 385	7 861	9 894	10 332	10 395	10 559	10 301	10 358
Dél-Alföld	9 335	21 997	28 842	30 071	30 752	30 738	30 460	30 008
– Southern Great Plain								
Külföldön – Foreign students	3 310	8 228	10 974	10 663	11 245	12 317	13 505	14 519
Ismeretlen lakhelyű – Not specified	305	497	0	0	0	0	0	0
Összesen – Total	76 601	183 876	231 482	238 674	242 893	242 928	242 701	240 727

1) 2006/2007-től az állandó lakosú külföldi hallgatók száma a megfelelő megye létszámában szerepel. – From 2006/2007 the number of resident foreign students is included in the region of residence.

13. Szakképzésben részesülő tanulók szakterületek szerint ¹⁾

– *Students in vocational education, by fields of education* ¹⁾

ISCED kód – Code	Szakterület – Field of education	Közép-Magyarország – Central Hungary			Közép-Dunántúl – Central Transdanubia			
		Buda-pest	Pest	Összesen Together	Fejér	Komárom-Esztergom	Vesz-prém	Összesen Together
140	Általános oktatási ismeretek oktatása – <i>Teacher training and education science (broad programmes)</i>	120		120	41			41
211	Képzőművészet, szépművészet – <i>Fine arts</i>	2 313	54	2 367	204	8	154	366
212	Zene- és előadóművészetek – <i>Music and performing arts</i>	1 909	329	2 238	270		79	349
213	Audiovizuális módszerek és média-szakismeretek – <i>Audio-visual techniques and media production</i>	2 084	44	2 128	78	9		87
214	Formatervezés (dizájn) – <i>Design</i>	103	21	124				
215	Kézművesség – <i>Craft skills</i>	710	56	766	86		95	181
321	Újságíró- és riporterképzés – <i>Journalism and reporting</i>	252		252	11			11
341	Nagy- és kiskereskedelem – <i>Wholesale and retail sales</i>	1 699	536	2 235	314	381	516	1 211
342	Marketing és reklám – <i>Marketing and advertising</i>	515	36	551	196	57	143	396
343	Pénzügy, bank és biztosítás – <i>Finance, banking, insurance</i>	1 689	237	1 926	346	49	141	536
344	Könyvelés és adózás – <i>Accounting and taxation</i>	679	135	814	276	63	97	436
345	Menedzsment és igazgatás – <i>Management and administration</i>	2 492	180	2 672	612	248	408	1 268
346	Titkársági és irodai munka – <i>Secretarial and office work</i>	1 792	342	2 134	367	133	400	900
347	Munkahelyi ismeretek – <i>Working life</i>	97		97	22		14	36
462	Statisztika – <i>Statistics</i>					0		0
481	Számítástechnikai tudományok – <i>Computer science</i>	2 471	320	2 791	219	192	194	605
521	Gépgyártás, műszer- és fémipar – <i>Mechanics and metal work</i>	449	645	1 094	719	709	503	1 931
522	Energetika, elektromosság – <i>Electricity and energy</i>	630	284	914	247	115	232	594
523	Elektronika és automatizálás – <i>Electronics and automation</i>	489	123	612	54	109	101	264
524	Vegyipar – <i>Chemical process</i>	235		235	34	10	28	72
525	Gépjárművek, hajók, repülőgépek tervezése és gyártása – <i>Motor vehicles, ships and aircraft</i>	1 673	501	2 174	253	234	298	785
541	Élelmiszergyártás – <i>Food processing</i>	637	173	810	272	93	178	543
542	Textil-, ruha-, cipő- és bőripari képzések – <i>Textiles, clothes, footwear, leather</i>	415	226	641	226	232	64	522
543	Fa-, papír-, műanyag-, üvegfeldolgozás – <i>Materials (wood, paper, plastic, glass)</i>	496	244	740	215	188	171	574
544	Bányászat és kitermelőipar – <i>Mining and extraction</i>							
581	Építészet és várostervezés – <i>Architecture and town planning</i>	61		61				
582	Építőipar, vízi, közlekedési stb. építés – <i>Building and civil engineering</i>	1 377	941	2 318	881	403	716	2 000
621	Növénytermesztés és állattenyésztés – <i>Crop and livestock production</i>	101	218	319	143	97	72	312
622	Kertészet – <i>Horticulture</i>	341	157	498	119	87	82	288
623	Erdőgazdálkodás – <i>Forestry</i>					13		13
720	Egészségügy (általános programok) – <i>Health (broad programmes)</i>	361		361		50	90	140
723	Ápolás, gondozás – <i>Nursing and caring</i>	572	124	696	277	32	119	428
724	Fogászat – <i>Dental studies</i>	440		440	9			9
725	Orvosi diagnosztikai és kezelési technológiák – <i>Medical diagnostic and treatment technology</i>	93		93				
726	Terápia és rehabilitáció – <i>Therapy and rehabilitation</i>	430		430		35	26	61
761	Gyermek- és ifjúságvédelem – <i>Child care and youth services</i>	374		374	140	47	171	358
762	Szociális munka és tanácsadás – <i>Social work and counselling</i>	359	17	376	96		205	301
810	Személyi szolgáltatások (általános programok) – <i>Personal services (broad programmes)</i>	48		48	56			56
811	Szálláshely-szolgáltatás, étkeztetés, vendéglátás – <i>Hotel, restaurant and catering</i>	3 468	712	4 180	855	515	1 467	2 837
812	Utazásszervezés, turizmus és szórakoztatás – <i>Travel, tourism and leisure</i>	2 830	146	2 976	413	57	264	734
813	Sportok – <i>Sports</i>	772		772	158	18	32	208
814	Háztartási szolgáltatások – <i>Domestic services</i>				0			0
815	Fodrászat és szépségápolás – <i>Hair and beauty services</i>	1 337	269	1 606	283	275	167	725
841	Szállítási szolgáltatások – <i>Transport services</i>	250	67	317	65	48	19	132
850	Környezetvédelem (általános programok) – <i>Environmental protection (broad programmes)</i>	101	48	149		25	21	46
851	Környezetvédelmi technológiák – <i>Environmental protection technology</i>	46		46				
852	Természeti környezet és élővilág – <i>Natural environments and wildlife</i>	180	145	325	11	29	135	175
853	Kommunális és közegészségügyi szolgáltatások – <i>Community sanitation services</i>	30	35	65				
861	Személyi és vagyonvédelem – <i>Protection of persons and property</i>		414	414	27			27
863	Honvédelem – <i>Military and defence</i>		55	55				
	Összesen – Total	37 520	7 834	45 354	8 595	4 561	7 402	20 558

1) A tábla a szakképző intézményekben az OKJ szerinti szakmák szakképző évfolyamain tanulókat (a szakiskolákban, szakközépiskolában felsőfokú szakmákat tanulókat is) tartalmazza ISCED szakterületek szerinti besorolásban (nappali, felnőtt és gyógypedagógiai oktatás együtt). – *This table contains the students at vocational, special vocational and secondary vocational schools, who study according to the NVQL (including accredited post-secondary vocational programmes full-time, part-time and special education together).*

13. Szakképzésben részesülő tanulók szakterületek szerint ¹⁾

– *Students in vocational education, by fields of education* ¹⁾

(Folytatás – *Continued*)

ISCED kód – Code	Szakterület – Field of education	Nyugat-Dunántúl – <i>Western Transdanubia</i>				Dél-Dunántúl – <i>Southern Transdanubia</i>			
		Győr-Moson-Sopron	Vas	Zala	Összesen Together	Baranya	Somogy	Tolna	Összesen Together
140	Általános oktatási ismeretek oktatása – <i>Teacher training and education science (broad programmes)</i>					141	18		159
211	Képzőművészet, szépművészet – <i>Fine arts</i>	264	111		375	96	140		236
212	Zene- és előadóművészetek – <i>Music and performing arts</i>	183	65		248	188			188
213	Audiovizuális módszerek és média-szakismeretek – <i>Audio-visual techniques and media production</i>	21	11		32	115	16		131
214	Formatervezés (dizájn) – <i>Design</i>						23		23
215	Kézművesség – <i>Craft skills</i>	228	100	40	368	152	111	57	320
321	Újságíró- és riporterképzés – <i>Journalism and reporting</i>	21	7	6	34				
341	Nagy- és kiskereskedelem – <i>Wholesale and retail sales</i>	377	157	375	909	639	442	237	1 318
342	Marketing és reklám – <i>Marketing and advertising</i>	91	32	58	181	54	112	17	183
343	Pénzügy, bank és biztosítás – <i>Finance, banking, insurance</i>	106	108	76	290	201	126	26	353
344	Könyvelés és adózás – <i>Accounting and taxation</i>	351	43	88	482	165	263	113	541
345	Menedzsment és igazgatás – <i>Management and administration</i>	434	207	195	836	129	144	95	368
346	Titkársági és irodai munka – <i>Secretarial and office work</i>	152	205	214	571	177	310	12	499
347	Munkahelyi ismeretek – <i>Working life</i>	34		16	50	13	12		25
462	Statisztika – <i>Statistics</i>					18			18
481	Számítástechnikai tudományok – <i>Computer science</i>	481	149	230	860	225	276	130	631
521	Gépgyártás, műszer- és fémipar – <i>Mechanics and metal work</i>	732	365	441	1 538	486	632	733	1 851
522	Energetika, elektromosság – <i>Electricity and energy</i>	209	80	90	379	117	63	158	338
523	Elektronika és automatizálás – <i>Electronics and automation</i>	103	97	99	299	59	125	47	231
524	Vegyipar – <i>Chemical process</i>	20			20	50	18	29	97
525	Gépjárművek, hajók, repülőgépek tervezése és gyártása – <i>Motor vehicles, ships and aircraft</i>	512	209	286	1 007	276	281	211	768
541	Élelmiszergyártás – <i>Food processing</i>	169	261	97	527	202	359	138	699
542	Textil-, ruha-, cipő- és bőripari képzések – <i>Textiles, clothes, footwear, leather</i>	149	110	109	368	94	61	125	280
543	Fa-, papír-, műanyag-, üvegfeldolgozás – <i>Materials (wood, paper, plastic, glass)</i>	289	195	203	687	287	187	74	548
544	Bányászat és kitermelőipar – <i>Mining and extraction</i>			78	78				
581	Építészet és városstervezés – <i>Architecture and town planning</i>		18		18	22			22
582	Építőipar, vízi, közlekedési stb. építés – <i>Building and civil engineering</i>	985	426	439	1 850	541	577	792	1 910
621	Növénytermesztés és állattenyésztés – <i>Crop and livestock production</i>	124	46	19	189	171	79	101	351
622	Kertészet – <i>Horticulture</i>	147	133	45	325	74	116	87	277
623	Erdőgazdálkodás – <i>Forestry</i>	175	16		191		202		202
720	Egészségügy (általános programok) – <i>Health (broad programmes)</i>	41	124	117	282	288	9	71	368
723	Ápolás, gondozás – <i>Nursing and caring</i>		45	170	215	225	141	155	521
724	Fogászat – <i>Dental studies</i>		60		60	88			88
725	Orvosi diagnosztikai és kezelési technológiák – <i>Medical diagnostic and treatment technology</i>								
726	Terápia és rehabilitáció – <i>Therapy and rehabilitation</i>	35	52	66	153	203	40	13	256
761	Gyermek- és ifjúságvédelem – <i>Child care and youth services</i>	23		67	90	151	57	7	215
762	Szociális munka és tanácsadás – <i>Social work and counselling</i>	181	65	170	416	318	251	128	697
810	Személyi szolgáltatások (általános programok) – <i>Personal services (broad programmes)</i>						44	27	71
811	Szálláshely-szolgáltatás, étkeztetés, vendéglátás – <i>Hotel, restaurant and catering</i>	1 019	419	765	2 203	891	783	600	2 274
812	Utazásszervezés, turizmus és szórakoztatás – <i>Travel, tourism and leisure</i>	476	112	198	786	217	346	100	663
813	Sportok – <i>Sports</i>	128	134	70	332	30	16	16	62
814	Háztartási szolgáltatások – <i>Domestic services</i>								
815	Fodrászat és szépségápolás – <i>Hair and beauty services</i>	395	103	207	705	243	153	56	452
841	Szállítási szolgáltatások – <i>Transport services</i>	127	54	28	209	19	34	54	107
850	Környezetvédelem (általános programok) – <i>Environmental protection (broad programmes)</i>	50	34	53	137		20	33	53
851	Környezetvédelmi technológiák – <i>Environmental protection technology</i>	9	10		19		21		21
852	Természeti környezet és élővilág – <i>Natural environments and wildlife</i>	25	13	78	116		12	30	42
853	Kommunális és közegészségügyi szolgáltatások – <i>Community sanitation services</i>						25		25
861	Személyi és vagyonvédelem – <i>Protection of persons and property</i>		380		380				
863	Honvédelem – <i>Military and defence</i>								
	Összesen – Total	8 866	4 756	5 193	18 815	7 365	6 645	4 472	18 482

1) A tábla a szakképző intézményekben az OKJ szerinti szakmák szakképző évfolyamain tanulókat (a szakiskolákban, szakközépiskolában felsőfokú szakmákat tanulókat is) tartalmazza ISCED szakterületek szerinti besorolásban (nappali, felnőtt és gyógypedagógiai oktatás együtt). – *This table contains the students at vocational, special vocational and secondary vocational schools, who study according to the NVQL (including accredited post-secondary vocational programmes full-time, part-time and special education together).*

13. Szakképzésben részesülő tanulók szakterületek szerint ¹⁾

– Students in vocational education, by fields of education ¹⁾

(Folytatás – Continued)

ISCED kód – Code	Szakterület – Field of education	Észak-Magyarország – Northern Hungary				Észak-Alföld – Northern Great Plain			
		Borsod-Abaúj-Zemplén	Heves	Nógrád	Összesen Together	Hajdú-Bihar	Jász-Nagykun-Szolnok	Szabolcs-Szatmár-Bereg	Összesen Together
140	Általános oktatási ismeretek oktatása – Teacher training and education science (broad programmes)	84			84	42	29	94	165
211	Képzőművészet, szépművészet – Fine arts	364	334		698	438	29	182	649
212	Zene- és előadóművészetek – Music and performing arts	150			150	176	2	255	433
213	Audiovizuális módszerek és média-szakismeretek – Audio-visual techniques and media production	35	171		206	153		17	170
214	Formatervezés (dizájn) – Design	15			15	26			26
215	Kézművesség – Craft skills	172	83		255	162	50	22	234
321	Újságíró- és riporterképzés – Journalism and reporting					28		40	68
341	Nagy- és kiskereskedelem – Wholesale and retail sales	1 242	689	207	2 138	832	729	603	2 164
342	Marketing és reklám – Marketing and advertising	129	80	71	280	87	133	24	244
343	Pénzügy, bank és biztosítás – Finance, banking, insurance	308	152		460	264	42	304	610
344	Könyvelés és adózás – Accounting and taxation	345	67	29	441	242	102	707	1 051
345	Menedzsment és igazgatás – Management and administration	440	135		575	282	244	242	768
346	Titkársági és irodai munka – Secretarial and office work	402	110	174	686	368	182	346	896
347	Munkahelyi ismeretek – Working life	17	38	34	89			23	23
462	Statisztika – Statistics								
481	Számítástechnikai tudományok – Computer science	595	154	184	933	690	501	528	1 719
521	Gépgyártás, műszer- és fémipar – Mechanics and metal work	1 007	568	396	1 971	674	686	563	1 923
522	Energetika, elektromosság – Electricity and energy	272	173	43	488	173	130	181	484
523	Elektronika és automatizálás – Electronics and automation	317	123	14	454	309	170	326	805
524	Vegyipar – Chemical process	92			92	215	11	42	268
525	Gépjárművek, hajók, repülőgépek tervezése és gyártása – Motor vehicles, ships and aircraft	516	187	119	822	522	271	398	1 191
541	Élelmiszergyártás – Food processing	275	212	17	504	161	194	244	599
542	Textil-, ruha-, cipő- és bőripari képzések – Textiles, clothes, footwear, leather	276	60	79	415	189	127	303	619
543	Fa-, papír-, műanyag-, üvegfeldolgozás – Materials (wood, paper, plastic, glass)	231	79	64	374	168	270	282	720
544	Bányászat és kitermelőipar – Mining and extraction	33			33				
581	Építészet és várostervezés – Architecture and town planning								
582	Építőipar, vízi, közlekedési stb. építés – Building and civil engineering	1 291	325	268	1 884	786	662	1 130	2 578
621	Növénytermesztés és állattenyésztés – Crop and livestock production	118	57	48	223	109	143	159	411
622	Kertészet – Horticulture	127	118	13	258	133	69	231	433
623	Erdőgazdálkodás – Forestry	39	170		209	72		68	140
720	Egészségügy (általános programok) – Health (broad programmes)	156	48		204	193	73	60	326
723	Ápolás, gondozás – Nursing and caring	271	98	69	438	329	189	195	713
724	Fogászat – Dental studies	29			29	107			107
725	Orvosi diagnosztikai és kezelési technológiák – Medical diagnostic and treatment technology	12			12	0		24	24
726	Terápia és rehabilitáció – Therapy and rehabilitation	286			286				
761	Gyermek- és ifjúságvédelem – Child care and youth services	201			201	46		104	150
762	Szociális munka és tanácsadás – Social work and counselling	170	51	23	244	235	33	1 273	1 541
810	Személyi szolgáltatások (általános programok) – Personal services (broad programmes)		41		41	21	25	34	80
811	Szálláshely-szolgáltatás, étkeztetés, vendéglátás – Hotel, restaurant and catering	1 201	703	321	2 225	1 180	926	964	3 070
812	Utazásszervezés, turizmus és szórakoztatás – Travel, tourism and leisure	401	128	56	585	541	164	343	1 048
813	Sportok – Sports	42			42	47	54	150	251
814	Háztartási szolgáltatások – Domestic services	0			0				
815	Fodrászat és szépségápolás – Hair and beauty services	608	177	99	884	679	194	776	1 649
841	Szállítási szolgáltatások – Transport services	67	18	20	105	85	102	69	256
850	Környezetvédelem (általános programok) – Environmental protection (broad programmes)	114		26	140	13	28	44	85
851	Környezetvédelmi technológiák – Environmental protection technology			12	12				
852	Természeti környezet és élővilág – Natural environments and wildlife	178	78	33	289	68	15	88	171
853	Kommunális és közegészségügyi szolgáltatások – Community sanitation services					8	12		20
861	Személyi és vagyonvédelem – Protection of persons and property	993		13	1 006	57	27		84
863	Honvédelem – Military and defence								
	Összesen – Total	13 621	5 427	2 432	21 480	10 910	6 618	11 438	28 966

1) A tábla a szakképző intézményekben az OKJ szerinti szakmák szakképző évfolyamain tanulókat (a szakiskolákban, szakközépiskolában felsőfokú szakmákat tanulókat is) tartalmazza ISCED szakterületek szerinti besorolásban (nappali, felnőtt és gyógypedagógiai oktatás együtt). – This table contains the students at vocational, special vocational and secondary vocational schools, who study according to the NVQL (including accredited post-secondary vocational programmes full-time, part-time and special education together).

13. Szakképzésben részesülő tanulók szakterületek szerint ¹⁾

– Students in vocational education, by fields of education ¹⁾

(Folytatás – Continued)

ISCED kód – Code	Szakterület – Field of education	Dél-Alföld – Southern Great Plain				Mindösszesen – Total
		Bács-Kiskun	Békés	Csongrád	Összesen – Together	
140	Általános oktatási ismeretek oktatása – <i>Teacher training and education science (broad programmes)</i>	42	38	195	275	844
211	Képzőművészet, szépművészet – <i>Fine arts</i>	396	225	148	769	5 460
212	Zene- és előadóművészetek – <i>Music and performing arts</i>		190	138	328	3 934
213	Audiovizuális módszerek és média-szakismeretek – <i>Audio-visual techniques and media production</i>	46	104	37	187	2 941
214	Formatervezés (dízajn) – <i>Design</i>		43		43	231
215	Kézművesség – <i>Craft skills</i>	121	133	126	380	2 504
321	Újságíró- és riporterképzés – <i>Journalism and reporting</i>	10	29	79	118	483
341	Nagy- és kiskereskedelem – <i>Wholesale and retail sales</i>	462	628	404	1 494	11 469
342	Marketing és reklám – <i>Marketing and advertising</i>	64	43	264	371	2 206
343	Pénzügy, bank és biztosítás – <i>Finance, banking, insurance</i>	356	214		570	4 745
344	Könyvelés és adózás – <i>Accounting and taxation</i>	268	228	547	1 043	4 808
345	Menedzsment és igazgatás – <i>Management and administration</i>	405	186	403	994	7 481
346	Titkársági és irodai munka – <i>Secretarial and office work</i>	355	251	436	1 042	6 728
347	Munkahelyi ismeretek – <i>Working life</i>			16	16	336
462	Statisztika – <i>Statistics</i>					18
481	Számítástechnikai tudományok – <i>Computer science</i>	369	409	461	1 239	8 778
521	Gépgyártás, műszer- és fémipar – <i>Mechanics and metal work</i>	1 063	604	516	2 183	12 491
522	Energetika, elektromosság – <i>Electricity and energy</i>	131	179	227	537	3 734
523	Elektronika és automatizálás – <i>Electronics and automation</i>	87	35	261	383	3 048
524	Vegyipar – <i>Chemical process</i>			16	16	800
525	Gépjárművek, hajók, repülőgépek tervezése és gyártása – <i>Motor vehicles, ships and aircraft</i>	405	244	411	1 060	7 807
541	Élelmiszergyártás – <i>Food processing</i>	259	255	194	708	4 390
542	Textil-, ruha-, cipő- és bőripari képzések – <i>Textiles, clothes, footwear, leather</i>	238	86	177	501	3 346
543	Fa-, papír-, műanyag-, üvegfeldolgozás – <i>Materials (wood, paper, plastic, glass)</i>	344	190	160	694	4 337
544	Bányászat és kitermelőipar – <i>Mining and extraction</i>		11		11	122
581	Építészet és várostervezés – <i>Architecture and town planning</i>		14		14	115
582	Építőipar, vízi, közlekedési stb. építés – <i>Building and civil engineering</i>	916	633	765	2 314	14 854
621	Növénytermesztés és állattenyésztés – <i>Crop and livestock production</i>	204	95	61	360	2 165
622	Kertészet – <i>Horticulture</i>	172	43	140	355	2 434
623	Erdőgazdálkodás – <i>Forestry</i>		44	360	404	1 159
720	Egészségügy (általános programok) – <i>Health (broad programmes)</i>	62	15	34	111	1 792
723	Ápolás, gondozás – <i>Nursing and caring</i>	263	210	399	872	3 883
724	Fogászat – <i>Dental studies</i>			130	130	863
725	Orvosi diagnosztikai és kezelési technológiák – <i>Medical diagnostic and treatment technology</i>	7			7	136
726	Terápia és rehabilitáció – <i>Therapy and rehabilitation</i>	16		326	342	1 528
761	Gyermek- és ifjúságvédelem – <i>Child care and youth services</i>	50	93	139	282	1 670
762	Szociális munka és tanácsadás – <i>Social work and counselling</i>	252	175	255	682	4 257
810	Személyi szolgáltatások (általános programok) – <i>Personal services (broad programmes)</i>	53	31	43	127	423
811	Szálláshely-szolgáltatás, étkeztetés, vendéglátás – <i>Hotel, restaurant and catering</i>	892	872	717	2 481	19 270
812	Utazásszervezés, turizmus és szórakoztatás – <i>Travel, tourism and leisure</i>	177	400	774	1 351	8 143
813	Sportok – <i>Sports</i>	31	45	89	165	1 832
814	Háztartási szolgáltatások – <i>Domestic services</i>	20		14	34	34
815	Fodrászat és szépségápolás – <i>Hair and beauty services</i>	378	235	360	973	6 994
841	Szállítási szolgáltatások – <i>Transport services</i>	141	45	75	261	1 387
850	Környezetvédelem (általános programok) – <i>Environmental protection (broad programmes)</i>	35		41	76	686
851	Környezetvédelmi technológiák – <i>Environmental protection technology</i>					98
852	Természeti környezet és élővilág – <i>Natural environments and wildlife</i>	245	80	170	495	1 613
853	Kommunális és közegészségügyi szolgáltatások – <i>Community sanitation services</i>	25	23	21	69	179
861	Személyi és vagyonvédelem – <i>Protection of persons and property</i>		42	420	462	2 373
863	Honvédelem – <i>Military and defence</i>			98	98	153
	Összesen – Total	9 360	7 420	10 647	27 427	181 082

1) A tábla a szakképző intézményekben az OKJ szerinti szakmák szakképző évfolyamain tanulókat (a szakiskolákban, szakközépiskolában felsőfokú szakmákat tanulókat is) tartalmazza ISCED szakterületek szerinti besorolásban (nappali, felnőtt és gyógypedagógiai oktatás együtt). – This table contains the students at vocational, special vocational and secondary vocational schools, who study according to the NVQL (including accredited post-secondary vocational programmes full-time, part-time and special education together).

14. Szakmai vizsgát tett tanulók ISCED szakterületek szerint ¹⁾

– *Graduates in vocational education, by fields of education* ¹⁾

ISCED kód – Code	Szakterület – Field of education	Közép-Magyarország – Central Hungary			Közép-Dunántúl – Central Transdanubia			
		Buda-pest	Pest	Összesen Together	Fejér	Komárom-Esztergom	Vesz-prém	Összesen Together
140	Általános oktatási ismeretek oktatása – <i>Teacher training and education science (broad programmes)</i>	60		60		20	20	
211	Képzőművészet, szépművészet – <i>Fine arts</i>	228		228	6	10	40	
212	Zene- és előadóművészetek – <i>Music and performing arts</i>	190	31	221	10		15	
213	Audiovizuális módszerek és média-szakismeretek – <i>Audio-visual techniques and media production</i>	219	10	229	12		12	
214	Formatervezés (dizájn) – <i>Design</i>	174	6	180	7		7	
215	Kézművesség – <i>Craft skills</i>	234	27	261	17		81	
321	Újságíró- és riporterképzés – <i>Journalism and reporting</i>	149		149	7		7	
341	Nagy- és kiskereskedelem – <i>Wholesale and retail sales</i>	399	249	648	105	154	441	
342	Marketing és reklám – <i>Marketing and advertising</i>	195	46	241	81	40	151	
343	Pénzügy, bank és biztosítás – <i>Finance, banking, insurance</i>	242	24	266	76	8	127	
344	Könyvelés és adózás – <i>Accounting and taxation</i>	116	38	154	41	11	104	
345	Menedzsment és igazgatás – <i>Management and administration</i>	451	80	531	129	127	340	
346	Titkársági és irodai munka – <i>Secretarial and office work</i>	284	90	374	111	35	180	
347	Munkahelyi ismeretek – <i>Working life</i>	0		0				
462	Statisztika – <i>Statistics</i>					7	7	
481	Számítástechnikai tudományok – <i>Computer science</i>	630	111	741	45	60	181	
482	Számítástechnikai alkalmazások – <i>Computer use</i>	7		7	6		7	
521	Gépgyártás, műszer- és fémipar – <i>Mechanics and metal work</i>	154	150	304	129	208	502	
522	Energetika, elektromosság – <i>Electricity and energy</i>	92	108	200	59	32	126	
523	Elektronika és automatizálás – <i>Electronics and automation</i>	86	48	134	28	22	80	
524	Vegyipar – <i>Chemical process</i>	88		88	11		37	
525	Gépjárművek, hajók, repülőgépek tervezése és gyártása – <i>Motor vehicles, ships and aircraft</i>	659	215	874	94	84	314	
541	Élelmiszergyártás – <i>Food processing</i>	158	68	226	100	54	192	
542	Textil-, ruha-, cipő- és bőripari képzések – <i>Textiles, clothes, footwear, leather</i>	111	44	155	39	92	150	
543	Fa-, papír-, műanyag-, üvegfeldolgozás – <i>Materials (wood, paper, plastic, glass)</i>	163	128	291	75	70	211	
544	Bányászat és kitermelőipar – <i>Mining and extraction</i>							
581	Építészet és várostervezés – <i>Architecture and town planning</i>	12		12				
582	Építőipar, vízi, közlekedési stb. építés – <i>Building and civil engineering</i>	455	203	658	226	139	587	
621	Növénytermesztés és állattenyésztés – <i>Crop and livestock production</i>	15	183	198	9	39	71	
622	Kertészet – <i>Horticulture</i>	179	13	192	0	37	68	
623	Erdőgazdálkodás – <i>Forestry</i>					7	7	
720	Egészségügy (általános programok) – <i>Health (broad programmes)</i>	144		144		10	10	
723	Ápolás, gondozás – <i>Nursing and caring</i>	365	30	395	95	26	167	
724	Fogászat – <i>Dental studies</i>	127		127				
725	Orvosi diagnosztikai és kezelési technológiák – <i>Medical diagnostic and treatment technology</i>	106		106				
726	Terápia és rehabilitáció – <i>Therapy and rehabilitation</i>	24		24			0	
761	Gyermek- és ifjúságvédelem – <i>Child care and youth services</i>	116	19	135	12	22	63	
762	Szociális munka és tanácsadás – <i>Social work and counselling</i>	116		116			64	
810	Személyi szolgáltatások (általános programok) – <i>Personal services (broad programmes)</i>	17		17	17		17	
811	Szálláshely-szolgáltatás, étkeztetés, vendéglátás – <i>Hotel, restaurant and catering</i>	728	215	943	216	148	301	
812	Utazásszervezés, turizmus és szórakoztatás – <i>Travel, tourism and leisure</i>	721	41	762	80	36	150	
813	Sportok – <i>Sports</i>	416		416	42		60	
814	Háztartási szolgáltatások – <i>Domestic services</i>	17		17	15		15	
815	Fodrászat és szépségápolás – <i>Hair and beauty services</i>	359	81	440	112	122	305	
841	Szállítási szolgáltatások – <i>Transport services</i>	92	20	112	39		39	
850	Környezetvédelem (általános programok) – <i>Environmental protection (broad programmes)</i>	53	13	66	14		32	
851	Környezetvédelmi technológiák – <i>Environmental protection technology</i>	30		30				
852	Természeti környezet és élővilág – <i>Natural environments and wildlife</i>	16	29	45	17		17	
853	Kommunális és közegészségügyi szolgáltatások – <i>Community sanitation services</i>		26	26				
861	Személyi és vagyonvédelem – <i>Protection of persons and property</i>		168	168	42		42	
863	Honvédelem – <i>Military and defence</i>		98	98				
	Összesen – Total	9 197	2 612	11 809	2 124	1 620	2 001	5 745

1) A tábla a szakképző intézményekben az OKJ szerinti szakmákban eredményes szakmai vizsgát tett tanulók számát (a szakiskolákban, szakközépiskolában felsőfokú szakmákban végzetek számát is) tartalmazza ISCED szakterületek szerinti besorolásban (nappali, felnőtt és gyógypedagógiai oktatás együtt). – *This table contains the graduates at vocational, special vocational and secondary vocational schools, who studied according to the NVQL (including accredited post-secondary vocational programmes, full-time, part-time and special education together).*

14. Szakmai vizsgát tett tanulók ISCED szakterületek szerint ¹⁾

– *Graduates in vocational education, by fields of education* ¹⁾

(Folytatás – *Continued*)

ISCED kód – Code	Szakterület – Field of education	Nyugat-Dunántúl – Western Transdanubia				Dél-Dunántúl – Southern Transdanubia			
		Győr-Ménfőcsanak-Sopron	Vas	Zala	Összesen Together	Baranya	Somogy	Tolna	Összesen Together
140	Általános oktatási ismeretek oktatása – <i>Teacher training and education science (broad programmes)</i>					28	8		36
211	Képzőművészet, szépművészet – <i>Fine arts</i>	11	2		13	10	15		25
212	Zene- és előadóművészetek – <i>Music and performing arts</i>	17			17	13			13
213	Audiovizuális módszerek és média-szakismeretek – <i>Audio-visual techniques and media production</i>	20	3		23	11			11
214	Formatervezés (dizájn) – <i>Design</i>	7			7		5		5
215	Kézművesség – <i>Craft skills</i>	69	37	25	131	37	21	23	81
321	Újságíró- és riporterképzés – <i>Journalism and reporting</i>	15	4		19	15			15
341	Nagy- és kiskereskedelem – <i>Wholesale and retail sales</i>	212	132	129	473	247	166	91	504
342	Marketing és reklám – <i>Marketing and advertising</i>	85	38	63	186	41	48	26	115
343	Pénzügy, bank és biztosítás – <i>Finance, banking, insurance</i>	81	46	43	170	56	28	19	103
344	Könyvelés és adózás – <i>Accounting and taxation</i>	85	24	34	143	61	60	42	163
345	Menedzsment és igazgatás – <i>Management and administration</i>	143	141	117	401	49	43	42	134
346	Titkársági és irodai munka – <i>Secretarial and office work</i>	68	21	41	130	62	25	18	105
347	Munkahelyi ismeretek – <i>Working life</i>	27			27		0		0
462	Statisztika – <i>Statistics</i>					19			19
481	Számítástechnikai tudományok – <i>Computer science</i>	115	70	92	277	82	62	73	217
482	Számítástechnikai alkalmazások – <i>Computer use</i>					2	2		4
521	Gépgyártás, műszer- és fémipar – <i>Mechanics and metal work</i>	124	123	97	344	105	111	149	365
522	Energetika, elektromosság – <i>Electricity and energy</i>	48	31	34	113	29	16	32	77
523	Elektronika és automatizálás – <i>Electronics and automation</i>	83	38	48	169	22	11	25	58
524	Vegyipar – <i>Chemical process</i>	8			8	19	4		23
525	Gépjárművek, hajók, repülőgépek tervezése és gyártása – <i>Motor vehicles, ships and aircraft</i>	202	51	157	410	131	74	69	274
541	Élelmiszerfeldolgozás – <i>Food processing</i>	36	93	28	157	35	69	23	127
542	Textil-, ruha-, cipő- és bőripari képzések – <i>Textiles, clothes, footwear, leather</i>	64	37	36	137	17	15	26	58
543	Fa-, papír-, műanyag-, üvegfeldolgozás – <i>Materials (wood, paper, plastic, glass)</i>	67	48	72	187	41	46	64	151
544	Bányászat és kitermelőipar – <i>Mining and extraction</i>			26	26				
581	Építészet és várostervezés – <i>Architecture and town planning</i>		18		18	16			16
582	Építőipar, vízi, közlekedési stb. építés – <i>Building and civil engineering</i>	260	88	116	464	159	171	150	480
621	Növénytermesztés és állattenyésztés – <i>Crop and livestock production</i>	29	31	15	75	39	27	14	80
622	Kertészet – <i>Horticulture</i>	41	8	27	76	12	15	39	66
623	Erdőgazdálkodás – <i>Forestry</i>	56	13		69		91		91
720	Egészségügy (általános programok) – <i>Health (broad programmes)</i>					113	18		131
723	Ápolás, gondozás – <i>Nursing and caring</i>		13	35	48	51	21	67	139
724	Fogászat – <i>Dental studies</i>		23		23	55			55
725	Orvosi diagnosztikai és kezelési technológiák – <i>Medical diagnostic and treatment technology</i>								
726	Terápia és rehabilitáció – <i>Therapy and rehabilitation</i>			17	17	28			28
761	Gyermek- és ifjúságvédelem – <i>Child care and youth services</i>			16	16	49		0	49
762	Szociális munka és tanácsadás – <i>Social work and counselling</i>			37	37	110	148	38	296
810	Személyi szolgáltatások (általános programok) – <i>Personal services (broad programmes)</i>	11			11			11	11
811	Szálláshely-szolgáltatás, étkeztetés, vendéglátás – <i>Hotel, restaurant and catering</i>	251	131	154	536	175	190	150	515
812	Utazásszervezés, turizmus és szórakoztatás – <i>Travel, tourism and leisure</i>	63	77	51	191	84	55	27	166
813	Sportok – <i>Sports</i>	45	28	49	122	10			10
814	Háztartási szolgáltatások – <i>Domestic services</i>	40			40				
815	Fodrászat és szépségápolás – <i>Hair and beauty services</i>	111	28	85	224	68	32	11	111
841	Szállítási szolgáltatások – <i>Transport services</i>	70	44	10	124	19	17	16	52
850	Környezetvédelem (általános programok) – <i>Environmental protection (broad programmes)</i>	22	40	24	86		5	31	36
851	Környezetvédelmi technológiák – <i>Environmental protection technology</i>	15	5		20		11		11
852	Természeti környezet és élővilág – <i>Natural environments and wildlife</i>			7	7		13		13
853	Kommunális és közegészségügyi szolgáltatások – <i>Community sanitation services</i>						13		13
861	Személyi és vagyonvédelem – <i>Protection of persons and property</i>		163		163				
863	Honvédelem – <i>Military and defence</i>								
	Összesen – Total	2 601	1 649	1 685	5 935	2 120	1 656	1 276	5 052

1) A tábla a szakképző intézményekben az OKJ szerinti szakmákban eredményes szakmai vizsgát tett tanulók számát (a szakiskolákban, szakközépiskolában felsőfokú szakmákban végzetek számát is) tartalmazza ISCED szakterületek szerinti besorolásban (napnali, felnőtt és gyógypedagógiai oktatás együtt). – *This table contains the graduates at vocational, special vocational and secondary vocational schools, who studied according to the NVQL (including accredited post-secondary vocational programmes, full-time, part-time and special education together).*

14. Szakmai vizsgát tett tanulók ISCED szakterületek szerint ¹⁾

– *Graduates in vocational education, by fields of education* ¹⁾

(Folytatás – *Continued*)

ISCED kód – Code	Szakterület – Field of education	Észak-Magyarország – Northern Hungary				Észak-Alföld – Northern Great Plain			
		Borsod-Abaúj-Zemplén	Heves	Nógrád	Összesen Together	Hajdú-Bihar	Jász-Nagy-kun-Szolnok	Szabolcs-Szatmár-Bereg	Összesen Together
140	Általános oktatási ismeretek oktatása – <i>Teacher training and education science (broad programmes)</i>	61		23	84	19	22	12	53
211	Képzőművészet, szépművészet – <i>Fine arts</i>	53	84		137	87		28	115
212	Zene- és előadóművészetek – <i>Music and performing arts</i>	19			19	10		53	63
213	Audiovizuális módszerek és média-szakismeretek – <i>Audio-visual techniques and media production</i>	13	25		38	29		6	35
214	Formatervezés (dizájn) – <i>Design</i>	14			14			16	16
215	Kézművesség – <i>Craft skills</i>	30	23	6	59	89	18	13	120
321	Újságíró- és riporterképzés – <i>Journalism and reporting</i>					28		9	37
341	Nagy- és kiskereskedelem – <i>Wholesale and retail sales</i>	412	179	62	653	299	269	219	787
342	Marketing és reklám – <i>Marketing and advertising</i>	109	57	37	203	65	47	33	145
343	Pénzügy, bank és biztosítás – <i>Finance, banking, insurance</i>	73	47		120	117	8	172	297
344	Könyvelés és adózás – <i>Accounting and taxation</i>	72		28	100	47	36	174	257
345	Menedzsment és igazgatás – <i>Management and administration</i>	220	68	22	310	82	103	85	270
346	Titkársági és irodai munka – <i>Secretarial and office work</i>	123	34	72	229	106	55	53	214
347	Munkahelyi ismeretek – <i>Working life</i>	13			13				
462	Statisztika – <i>Statistics</i>	6			6	19			19
481	Számítástechnikai tudományok – <i>Computer science</i>	167	72	59	298	215	185	123	523
482	Számítástechnikai alkalmazások – <i>Computer use</i>			2	2		2	4	6
521	Gépjármű-, műszer- és fémipar – <i>Mechanics and metal work</i>	311	206	111	628	227	170	146	543
522	Energetika, elektromosság – <i>Electricity and energy</i>	140	66	2	208	48	42	43	133
523	Elektronika és automatizálás – <i>Electronics and automation</i>	129	35	14	178	88	50	132	270
524	Vegyipar – <i>Chemical process</i>	52			52	181	16		197
525	Gépjárművek, hajók, repülőgépek tervezése és gyártása – <i>Motor vehicles, ships and aircraft</i>	283	75	39	397	247	137	183	567
541	Élelmiszergyártás – <i>Food processing</i>	75	47		122	49	40	92	181
542	Textil-, ruha-, cipő- és bőripari képzések – <i>Textiles, clothes, footwear, leather</i>	34	17	10	61	90	31	71	192
543	Fa-, papír-, műanyag-, üvegfeldolgozás – <i>Materials (wood, paper, plastic, glass)</i>	73	42	27	142	99	149	108	356
544	Bányászat és kitermelőipar – <i>Mining and extraction</i>	12			12				
581	Építészet és várostervezés – <i>Architecture and town planning</i>	4			4				
582	Építőipar, vízi, közlekedési stb. építés – <i>Building and civil engineering</i>	295	83	61	439	295	161	263	719
621	Növénytermesztés és állattenyésztés – <i>Crop and livestock production</i>	39	6	16	61	21	29	4	54
622	Kertészet – <i>Horticulture</i>	33	19		52	8	18	51	77
623	Erdőgazdálkodás – <i>Forestry</i>		83		83	11		48	59
720	Egészségügy (általános programok) – <i>Health (broad programmes)</i>	27	14		41	45	62		107
723	Ápolás, gondozás – <i>Nursing and caring</i>	158	30	39	227	159	62	48	269
724	Fogászat – <i>Dental studies</i>	18			18	34			34
725	Orvosi diagnosztikai és kezelési technológiák – <i>Medical diagnostic and treatment technology</i>							11	11
726	Terápia és rehabilitáció – <i>Therapy and rehabilitation</i>	15			15				
761	Gyermek- és ifjúságvédelem – <i>Child care and youth services</i>	64			64	17		22	39
762	Szociális munka és tanácsadás – <i>Social work and counselling</i>	43	47	12	102	31	6	267	304
810	Személyi szolgáltatások (általános programok) – <i>Personal services (broad programmes)</i>		17		17	17	7	15	39
811	Szálláshely-szolgáltatás, étkeztetés, vendéglátás – <i>Hotel, restaurant and catering</i>	281	136	72	489	293	209	238	740
812	Utazásszervezés, turizmus és szórakoztatás – <i>Travel, tourism and leisure</i>	131	37	10	178	106		90	196
813	Sportok – <i>Sports</i>	24			24	25	33	42	100
814	Háztartási szolgáltatások – <i>Domestic services</i>	9			9				
815	Fodrászat és szépségápolás – <i>Hair and beauty services</i>	159	83	71	313	170	79	199	448
841	Szállítási szolgáltatások – <i>Transport services</i>	34	17	17	68	37	56	31	124
850	Környezetvédelem (általános programok) – <i>Environmental protection (broad programmes)</i>	76		7	83	10	8	36	54
851	Környezetvédelmi technológiák – <i>Environmental protection technology</i>								
852	Természeti környezet és élővilág – <i>Natural environments and wildlife</i>	19			19			16	16
853	Kommunális és közegészségügyi szolgáltatások – <i>Community sanitation services</i>						8		8
861	Személyi és vagyonvédelem – <i>Protection of persons and property</i>	462			462	22	2		24
863	Honvédelem – <i>Military and defence</i>								
	Összesen – Total	4 385	1 649	819	6 853	3 542	2 120	3 156	8 818

1) A tábla a szakképző intézményekben az OKJ szerinti szakmákban eredményes szakmai vizsgát tett tanulók számát (a szakiskolákban, szakközépiskolában felsőfokú szakmákban végzetek számát is) tartalmazza ISCED szakterületek szerinti besorolásban (nappali, felnőtt és gyógypedagógiai oktatás együtt). – *This table contains the graduates at vocational, special vocational and secondary vocational schools, who studied according to the NVQL (including accredited post-secondary vocational programmes, full-time, part-time and special education together).*

14. Szakmai vizsgát tett tanulók ISCED szakterületek szerint ¹⁾

– *Graduates in vocational education, by fields of education* ¹⁾

(Folytatás – *Continued*)

ISCED kód – Code	Szakterület – Field of education	Dél-Alföld – Southern Great Plain				Mindösszesen Total
		Bács-Kiskun	Békés	Csongrád	Összesen Together	
140	Általános oktatási ismeretek oktatása – <i>Teacher training and education science (broad programmes)</i>	29	14	32	75	328
211	Képzőművészet, szépművészet – <i>Fine arts</i>	63	24	16	103	661
212	Zene- és előadóművészetek – <i>Music and performing arts</i>		12	23	35	383
213	Audiovizuális módszerek és média-szakismeretek – <i>Audio-visual techniques and media production</i>	24	24	11	59	407
214	Formatervezés (dizájn) – <i>Design</i>		11	15	26	255
215	Kézművesség – <i>Craft skills</i>	54	30	43	127	860
321	Újságíró- és riporterképzés – <i>Journalism and reporting</i>	5	6	10	21	248
341	Nagy- és kiskereskedelem – <i>Wholesale and retail sales</i>	254	185	141	580	4 086
342	Marketing és reklám – <i>Marketing and advertising</i>	77	51	78	206	1 247
343	Pénzügy, bank és biztosítás – <i>Finance, banking, insurance</i>	68	45		113	1 196
344	Könyvelés és adózás – <i>Accounting and taxation</i>	128	47	102	277	1 198
345	Menedzsment és igazgatás – <i>Management and administration</i>	136	45	132	313	2 299
346	Titkársági és irodai munka – <i>Secretarial and office work</i>	113	57	61	231	1 463
347	Munkahelyi ismeretek – <i>Working life</i>		20	10	30	70
462	Statisztika – <i>Statistics</i>					51
481	Számítástechnikai tudományok – <i>Computer science</i>	117	136	84	337	2 574
482	Számítástechnikai alkalmazások – <i>Computer use</i>		12	1	13	39
521	Gépgyártás, műszer- és fémipar – <i>Mechanics and metal work</i>	271	121	149	541	3 227
522	Energetika, elektromosság – <i>Electricity and energy</i>	41	35	70	146	1 003
523	Elektronika és automatizálás – <i>Electronics and automation</i>	31	14	46	91	980
524	Vegyipar – <i>Chemical process</i>			5	5	410
525	Gépjárművek, hajók, repülőgépek tervezése és gyártása – <i>Motor vehicles, ships and aircraft</i>	218	139	206	563	3 399
541	Élelmiszergyártás – <i>Food processing</i>	108	113	48	269	1 274
542	Textil-, ruha-, cipő- és bőripari képzések – <i>Textiles, clothes, footwear, leather</i>	80	6	27	113	866
543	Fa-, papír-, műanyag-, üvegfeldolgozás – <i>Materials (wood, paper, plastic, glass)</i>	116	65	65	246	1 584
544	Bányászat és kitermelőipar – <i>Mining and extraction</i>		17		17	55
581	Építészlet és várostervezés – <i>Architecture and town planning</i>		12		12	62
582	Építőipar, vízi, közlekedési stb. építés – <i>Building and civil engineering</i>	295	247	241	783	4 130
621	Növénytermesztés és állattenyésztés – <i>Crop and livestock production</i>	98	21	29	148	687
622	Kertészet – <i>Horticulture</i>	47	16	60	123	654
623	Erdőgazdálkodás – <i>Forestry</i>		4	166	170	479
720	Egészségügy (általános programok) – <i>Health (broad programmes)</i>	41		23	64	497
723	Ápolás, gondozás – <i>Nursing and caring</i>	110	51	102	263	1 508
724	Fogászat – <i>Dental studies</i>			33	33	290
725	Orvosi diagnosztikai és kezelési technológiák – <i>Medical diagnostic and treatment technology</i>					117
726	Terápia és rehabilitáció – <i>Therapy and rehabilitation</i>			25	25	109
761	Gyermek- és ifjúságvédelem – <i>Child care and youth services</i>	32	9	40	81	481
762	Szociális munka és tanácsadás – <i>Social work and counselling</i>	39	99	40	178	1 097
810	Személyi szolgáltatások (általános programok) – <i>Personal services (broad programmes)</i>	23	3	18	44	156
811	Szálláshely-szolgáltatás, étkeztetés, vendéglátás – <i>Hotel, restaurant and catering</i>	222	213	158	593	4 481
812	Utazásszervezés, turizmus és szórakoztatás – <i>Travel, tourism and leisure</i>	71	143	157	371	2 014
813	Sportok – <i>Sports</i>	10	31	49	90	822
814	Háztartási szolgáltatások – <i>Domestic services</i>	5			5	86
815	Fodrászat és szépségápolás – <i>Hair and beauty services</i>	135	96	99	330	2 171
841	Szállítási szolgáltatások – <i>Transport services</i>	57	29	46	132	651
850	Környezetvédelem (általános programok) – <i>Environmental protection (broad programmes)</i>	39		21	60	417
851	Környezetvédelmi technológiák – <i>Environmental protection technology</i>					61
852	Természeti környezet és élővilág – <i>Natural environments and wildlife</i>			14	14	131
853	Kommunális és közegészségügyi szolgáltatások – <i>Community sanitation services</i>	20	22	21	63	110
861	Személyi és vagyonvédelem – <i>Protection of persons and property</i>		72	150	222	1 081
863	Honvédelem – <i>Military and defence</i>			44	44	142
	Összesen – Total	3 177	2 297	2 911	8 385	52 597

1) A tábla a szakképző intézményekben az OKJ szerinti szakmákban eredményes szakmai vizsgát tett tanulók számát (a szakiskolákban, szakközépiskolában felsőfokú szakmákban végzetek számát is) tartalmazza ISCED szakterületek szerinti besorolásban (nappali, felnőtt és gyógypedagógiai oktatás együtt). – *This table contains the graduates at vocational, special vocational and secondary vocational schools, who studied according to the NVQL (including accredited post-secondary vocational programmes, full-time, part-time and special education together).*

15. Szakképzésben részesülő tanulók OKJ szakmacsoportok szerint ¹⁾

– Students in vocational education, by groups of professions by NVQL ¹⁾

OKJ szakmacsoport – Group of professions by NVQL		Közép-Magyarország – Central Hungary			Közép-Dunántúl – Central Transdanubia			
kód – code	megnevezés – denomination	Buda- pest	Pest	Összesen Together	Fejér	Komárom- Esz-tergom	Veszprém	Összesen Together
1	Egészségügy – Health	1 855	124	1 979	286	117	235	638
2	Szociális szolgáltatások – Social services	718	17	735	236	47	376	659
3	Oktatás – Education	907		907	199	18	32	249
4	Művészet, közművelődés, kommunikáció – Arts, culture, communication	6 930	506	7 436	616	8	320	944
5	Gépészet – Mechanical engineering	928	764	1 692	901	777	708	2 386
6	Elektrotechnika-elektronika – Electrical engineering, electronics	708	375	1 083	301	178	292	771
7	Informatika (szoftver) – Informatics (software)	2 814	352	3 166	232	218	217	667
8	Vegyipar – Chemical processing	257		257	34	10	28	72
9	Építész – Building	1 059	839	1 898	607	333	562	1 502
10	Könnyűipar – Textiles, clothes, footwear, leather	333	226	559	188	232	64	484
11	Faipar – Woodworking industry	566	355	921	253	212	225	690
12	Nyomdaipar – Printing	158		158		9		9
13	Közlekedés – Transport	1 979	536	2 515	373	282	317	972
14	Környezetvédelem-vizgazdálkodás – Environmental protection, water management	177	83	260		25	21	46
15	Közgazdaság – Finance, banking, insurance, accounting, taxation	2 386	372	2 758	601	112	238	951
16	Ügyvitel – Secretarial and office work	1 889	342	2 231	389	133	414	936
17	Kereskedelem-marketing, üzleti adminisztráció – Wholesale and retail sales, marketing, management, administration	4 888	750	5 638	1 179	686	1 067	2 932
18	Vendéglátás-idegenforgalom – Hotel and catering trade, tourist trade	6 265	858	7 123	1 260	559	1 731	3 550
19	Egyéb szolgáltatások – Craft skills, hair and beauty services, security services	1 563	738	2 301	318	275	175	768
20	Mezőgazdaság – Agriculture	456	424	880	350	237	185	772
21	Élelmiszeripar – Food processing	684	173	857	272	93	195	560
	Összesen – Total	37 520	7 834	45 354	8 595	4 561	7 402	20 558

OKJ szakmacsoport – Group of professions by NVQL		Nyugat-Dunántúl – Western Transdanubia				Dél-Dunántúl – Southern Transdanubia			
kód – code	megnevezés – denomination	Győr- Moson- Sopron	Vas	Zala	Összesen Together	Baranya	Somogy	Tolna	Összesen Together
1	Egészségügy – Health	76	281	353	710	804	190	239	1 233
2	Szociális szolgáltatások – Social services	204	65	237	506	449	308	135	892
3	Oktatás – Education	128	134	70	332	191	34	16	241
4	Művészet, közművelődés, kommunikáció – Arts, culture, communication	579	231	6	816	435	224	36	695
5	Gépészet – Mechanical engineering	954	340	604	1 898	553	616	725	1 894
6	Elektrotechnika-elektronika – Electrical engineering, electronics	312	165	166	643	124	132	187	443
7	Informatika (szoftver) – Informatics (software)	481	161	253	895	242	374	175	791
8	Vegyipar – Chemical processing	20			20	50	18	29	97
9	Építész – Building	750	393	432	1 575	432	424	570	1 426
10	Könnyűipar – Textiles, clothes, footwear, leather	129	81	79	289	91	60	125	276
11	Faipar – Woodworking industry	350	236	230	816	287	234	244	765
12	Nyomdaipar – Printing	21			21	18			18
13	Közlekedés – Transport	582	232	317	1 131	276	285	247	808
14	Környezetvédelem-vizgazdálkodás – Environmental protection, water management	59	44	53	156		66	33	99
15	Közgazdaság – Finance, banking, insurance, accounting, taxation	457	151	164	772	384	389	183	956
16	Ügyvitel – Secretarial and office work	186	205	230	621	190	322	12	524
17	Kereskedelem-marketing, üzleti adminisztráció – Wholesale and retail sales, marketing, management, administration	947	446	628	2 021	931	764	344	2 039
18	Vendéglátás-idegenforgalom – Hotel and catering trade, tourist trade	1 490	531	963	2 984	1 108	1 129	700	2 937
19	Egyéb szolgáltatások – Craft skills, hair and beauty services, security services	475	516	247	1 238	254	170	56	480
20	Mezőgazdaság – Agriculture	497	283	64	844	256	547	278	1 081
21	Élelmiszeripar – Food processing	169	261	97	527	290	359	138	787
	Összesen – Total	8 866	4 756	5 193	18 815	7 365	6 645	4 472	18 482

1) A tábla a szakképző intézményekben az OKJ szerinti szakmák szakképző évfolyamain tanulók létszámát tartalmazza OKJ szakmacsoportok szerinti besorolásban (nappali, felnőtt és gyógypedagógiai oktatás együtt). – This table contains the students at vocational, special vocational and secondary vocational schools, who study according to the NVQL (full-time, part-time and special education together) by NVQL groups.

15. Szakképzésben részesülő tanulók OKJ szakmacsoportok szerint ¹⁾
 – *Students in vocational education, by groups of professions by NVQL, by regions ¹⁾*

(Folytatás – Continued)

OKJ szakmacsoport – Group of professions by NVQL		Észak-Magyarország – Northern Hungary				Észak-Alföld – Northern Great Plain			
kód – code	megnevezés – denomination	Borsod- Abaúj- Zemplén	Heves	Nógrád	Összesen Together	Hajdú- Bihar	Jász- Nagykun- Szolnok	Szabolcs- Szatmár- Bereg	Összesen – Together
1	Egészségügy – Health	754	146	69	969	629	262	273	1 164
2	Szociális szolgáltatások – Social services	343	51	23	417	281	33	1 359	1 673
3	Oktatás – Education	154			154	89	83	244	416
4	Művészet, közművelődés, kommunikáció – Arts, culture, communication	695	460		1 155	949	59	516	1 524
5	Gépészet – Mechanical engineering	1 451	592	383	2 426	747	658	789	2 194
6	Elektrotechnika-elektronika – Electrical engineering, electronics	427	262	43	732	237	257	238	732
7	Informatika (szoftver) – Informatics (software)	757	188	198	1 143	905	569	742	2 216
8	Vegyipar – Chemical processing	92			92	215	11	52	278
9	Építészet – Building	816	309	233	1 358	626	574	1 026	2 226
10	Könnyűipar – Textiles, clothes, footwear, leather	237	60	79	376	175	127	298	600
11	Faipar – Woodworking industry	374	120	99	593	260	325	287	872
12	Nyomdaipar – Printing	22	60		82	49			49
13	Közlekedés – Transport	616	173	119	908	577	337	426	1 340
14	Környezetvédelem-vízgazdálkodás – Environmental protection, water management	114		38	152	21	40	44	105
15	Közgazdaság – Finance, banking, insurance, accounting, taxation	653	219	29	901	506	144	1 011	1 661
16	Ügyvitel – Secretarial and office work	419	148	208	775	368	182	369	919
17	Kereskedelem-marketing, üzleti adminisztráció – Wholesale and retail sales, marketing, management, administration	1 788	970	298	3 056	1 206	1 126	865	3 197
18	Vendéglátás-idegenforgalom – Hotel and catering trade, tourist trade	1 602	831	377	2 810	1 721	1 090	1 307	4 118
19	Egyéb szolgáltatások – Craft skills, hair and beauty services, security services	1 663	197	112	1 972	736	243	776	1 755
20	Mezőgazdaság – Agriculture	369	421	107	897	452	304	572	1 328
21	Élelmiszeripar – Food processing	275	220	17	512	161	194	244	599
	Összesen – Total	13 621	5 427	2 432	21 480	10 910	6 618	11 438	28 966

OKJ szakmacsoport – Group of professions by NVQL		Dél-Alföld – Southern Great Plain				Mindössze- sen – Total
kód – code	megnevezés – denomination	Bács- Kiskun	Békés	Csongrád	Összesen Together	
1	Egészségügy – Health	348	225	889	1 462	8 155
2	Szociális szolgáltatások – Social services	302	268	349	919	5 801
3	Oktatás – Education	73	83	329	485	2 784
4	Művészet, közművelődés, kommunikáció – Arts, culture, communication	458	640	465	1 563	14 133
5	Gépészet – Mechanical engineering	1 045	627	813	2 485	14 975
6	Elektrotechnika-elektronika – Electrical engineering, electronics	197	171	212	580	4 984
7	Informatika (szoftver) – Informatics (software)	443	449	709	1 601	10 479
8	Vegyipar – Chemical processing	0		24	24	840
9	Építészet – Building	1 016	513	727	2 256	12 241
10	Könnyűipar – Textiles, clothes, footwear, leather	217	85	150	452	3 036
11	Faipar – Woodworking industry	439	199	214	852	5 509
12	Nyomdaipar – Printing	33	55	24	112	449
13	Közlekedés – Transport	501	243	451	1 195	8 869
14	Környezetvédelem-vízgazdálkodás – Environmental protection, water management	60	23	62	145	963
15	Közgazdaság – Finance, banking, insurance, accounting, taxation	546	442	547	1 535	9 534
16	Ügyvitel – Secretarial and office work	355	251	452	1 058	7 064
17	Kereskedelem-marketing, üzleti adminisztráció – Wholesale and retail sales, marketing, management, administration	1 057	865	1 116	3 038	21 921
18	Vendéglátás-idegenforgalom – Hotel and catering trade, tourist trade	1 069	1 272	1 491	3 832	27 354
19	Egyéb szolgáltatások – Craft skills, hair and beauty services, security services	452	309	794	1 555	10 069
20	Mezőgazdaság – Agriculture	477	445	635	1 557	7 359
21	Élelmiszeripar – Food processing	272	255	194	721	4 563
	Összesen – Total	9 360	7 420	10 647	27 427	181 082

1) A tábla a szakképző intézményekben az OKJ szerinti szakmák szakképző évfolyamain tanulók létszámát tartalmazza OKJ szakmacsoportok szerinti besorolásban (nappali, felnőtt és gyógypedagógiai oktatás együtt). – This table contains the students at vocational, special vocational and secondary vocational schools, who study according to the NVQL (full-time, part-time and special education together) by NVQL groups.

16. Szakmai vizsgát tett tanulók OKJ szakmacsoportok szerint ¹⁾

– Graduates in vocational education, by groups of professions by NVQL, by regions ¹⁾

OKJ szakmacsoport – Group of professions by NVQL		Közép-Magyarország – Central Hungary			Közép-Dunántúl – Central Transdanubia			
kód – code	megnevezés – denomination	Buda- pest	Pest	Összesen Together	Fejér	Komárom- Esztergom	Veszprém	Összesen Together
1	Egészségügy – Health	685	30	715	95	36	46	177
2	Szociális szolgáltatások – Social services	248	19	267	12	22	127	161
3	Oktatás – Education	491		491	42	20	18	80
4	Művészet, közművelődés, kommunikáció – Arts, culture, communication	1 024	55	1 079	37	10	55	102
5	Gépészet – Mechanical engineering	211	200	411	169	262	203	634
6	Elektrotechnika-elektronika – Electrical engineering, electronics	189	139	328	87	44	62	193
7	Informatika (szoftver) – Informatics (software)	669	128	797	56	60	80	196
8	Vegyipar – Chemical processing	113		113	11		26	37
9	Építészet – Building	295	189	484	183	89	160	432
10	Könnyűipar – Textiles, clothes, footwear, leather	104	44	148	35	88	19	142
11	Faipar – Woodworking industry	163	140	303	75	63	66	204
12	Nyomdaipar – Printing	52		52				
13	Közlekedés – Transport	812	210	1 022	135	84	139	358
14	Környezetvédelem-vízgazdálkodás – Environmental protection, water management	69	39	108	14		18	32
15	Közgazdaság – Finance, banking, insurance, accounting, taxation	358	66	424	123	40	66	229
16	Ügyvitel – Secretarial and office work	284	90	374	111	35	34	180
17	Kereskedelem-marketing, üzleti adminisztráció – Wholesale and retail sales, marketing, management, administration	1 203	390	1 593	341	307	363	1 011
18	Vendéglátás-idegenforgalom – Hotel and catering trade, tourist trade	1 419	256	1 675	296	184	335	815
19	Egyéb szolgáltatások – Craft skills, hair and beauty services, security services	444	347	791	179	126	71	376
20	Mezőgazdaság – Agriculture	191	202	393	23	96	67	186
21	Élelmiszeripar – Food processing	173	68	241	100	54	46	200
	Összesen – Total	9 197	2 612	11 809	2 124	1 620	2 001	5 745

OKJ szakmacsoport – Group of professions by NVQL		Nyugat-Dunántúl – Western Transdanubia				Dél-Dunántúl – Southern Transdanubia			
kód – code	megnevezés – denomination	Győr- Moson- Sopron	Vas	Zala	Összesen – Together	Bara- nya	Somogy	Tolna	Összesen – Together
1	Egészségügy – Health		36	52	88	247	39	67	353
2	Szociális szolgáltatások – Social services			53	53	121	148	38	307
3	Oktatás – Education	45	28	49	122	76	8		84
4	Művészet, közművelődés, kommunikáció – Arts, culture, communication	70	16		86	49	30	10	89
5	Gépészet – Mechanical engineering	158	105	138	401	93	132	141	366
6	Elektrotechnika-elektronika – Electrical engineering, electronics	131	69	66	266	40	35	57	132
7	Informatika (szoftver) – Informatics (software)	129	70	108	307	95	64	84	243
8	Vegyipar – Chemical processing	8			8	19	4		23
9	Építészet – Building	222	73	108	403	146	117	136	399
10	Könnyűipar – Textiles, clothes, footwear, leather	61	37	36	134	14	15	25	54
11	Faipar – Woodworking industry	81	48	72	201	41	57	64	162
12	Nyomdaipar – Printing	6			6				
13	Közlekedés – Transport	248	76	167	491	131	66	72	269
14	Környezetvédelem-vízgazdálkodás – Environmental protection, water management	37	45	24	106		32	31	63
15	Közgazdaság – Finance, banking, insurance, accounting, taxation	159	70	77	306	136	88	86	310
16	Ügyvitel – Secretarial and office work	95	21	41	157	62	25	18	105
17	Kereskedelem-marketing, üzleti adminisztráció – Wholesale and retail sales, marketing, management, administration	461	352	309	1 122	392	274	155	821
18	Vendéglátás-idegenforgalom – Hotel and catering trade, tourist trade	307	208	205	720	259	245	177	681
19	Egyéb szolgáltatások – Craft skills, hair and beauty services, security services	200	199	110	509	72	43	17	132
20	Mezőgazdaság – Agriculture	147	103	42	292	79	165	75	319
21	Élelmiszeripar – Food processing	36	93	28	157	48	69	23	140
	Összesen – Total	2 601	1 649	1 685	5 935	2 120	1 656	1 276	5 052

1) A tábla a szakképző intézményekben az OKJ szerinti szakmákban eredményes szakmai vizsgát tett tanulók számát (a szakiskolákban, szakközépiskolában felsőfokú szakmákban végzetek számát is) tartalmazza OKJ szakmacsoportok szerinti besorolásban (nappali, felnőtt és gyógypedagógiai oktatás együtt). – This table contains the graduates at vocational, special vocational and secondary vocational schools, who studied according to the NVQL (including accredited post-secondary vocational programmes, full-time, part-time and special education together) by NVQL groups.

16. Szakmai vizsgát tett tanulók OKJ szakmacsoportok szerint ¹⁾

– Graduates in vocational education, by groups of professions by NVQL, by regions ¹⁾

OKJ szakmacsoport – Group of professions by NVQL		Észak-Magyarország – Northern Hungary				Észak-Alföld – Northern Great Plain			
kód – code	megnevezés – denomination	Borsod- Aba-új- Zemplén	Heves	Nógrád	Összesen Together	Hajdú- Bihar	Jász- Nagy-kun- Szolnok	Szabolcs- Szatmár- Bereg	Összesen Together
1	Egészségügy – Health	218	44	39	301	212	124	48	384
2	Szociális szolgáltatások – Social services	107	47	12	166	74	6	289	369
3	Oktatás – Education	85		23	108	44	55	54	153
4	Művészet, közművelődés, kommunikáció – Arts, culture, communication	107	99		206	203	8	125	336
5	Gépészet – Mechanical engineering	454	234	115	803	204	154	201	559
6	Elektrotechnika-elektronika – Electrical engineering, electronics	226	93	16	335	104	86	144	334
7	Informatika (szoftver) – Informatics (software)	216	80	61	357	279	194	158	631
8	Vegyipar – Chemical processing	52			52	181	16		197
9	Építészet – Building	171	71	49	291	237	148	205	590
10	Könnyűipar – Textiles, clothes, footwear, leather	34	17	3	54	75	31	71	177
11	Faipar – Woodworking industry	81	42	27	150	99	149	108	356
12	Nyomdaipar – Printing		10		10	16			16
13	Közlekedés – Transport	286	66	39	391	269	164	196	629
14	Környezetvédelem-vízgazdálkodás – Environmental protection, water management	76		7	83	10	16	36	62
15	Közgazdaság – Finance, banking, insurance, accounting, taxation	145	47	28	220	178	44	346	568
16	Ügyvitel – Secretarial and office work	136	34	72	242	106	55	53	214
17	Kereskedelem-marketing, üzleti adminisztráció – Wholesale and retail sales, marketing, management, administration	759	331	138	1 228	477	438	329	1 244
18	Vendéglátás-idegenforgalom – Hotel and catering trade, tourist trade	412	173	82	667	399	209	328	936
19	Egyéb szolgáltatások – Craft skills, hair and beauty services, security services	652	88	84	824	210	91	199	500
20	Mezőgazdaság – Agriculture	93	126	24	243	116	92	174	382
21	Élelmiszeripar – Food processing	75	47		122	49	40	92	181
	Összesen – Total	4 385	1 649	819	6 853	3 542	2 120	3 156	8 818

OKJ szakmacsoport – Group of professions by NVQL		Dél-Alföld – Southern Great Plain				Mindössze- sen – Total
kód – code	megnevezés – denomination	Bács- Kiskun	Békés	Csongrád	Össze- sen – Together	
1	Egészségügy – Health	151	39	183	373	2 391
2	Szociális szolgáltatások – Social services	71	120	53	244	1 567
3	Oktatás – Education	39	45	108	192	1 230
4	Művészet, közművelődés, kommunikáció – Arts, culture, communication	89	66	77	232	2 130
5	Gépészet – Mechanical engineering	289	200	241	730	3 904
6	Elektrotechnika-elektronika – Electrical engineering, electronics	72	47	76	195	1 783
7	Informatika (szoftver) – Informatics (software)	140	156	118	414	2 945
8	Vegyipar – Chemical processing			5	5	435
9	Építészet – Building	258	150	202	610	3 209
10	Könnyűipar – Textiles, clothes, footwear, leather	80	6	27	113	822
11	Faipar – Woodworking industry	116	74	65	255	1 631
12	Nyomdaipar – Printing	19	13	5	37	121
13	Közlekedés – Transport	244	133	227	604	3 764
14	Környezetvédelem-vízgazdálkodás – Environmental protection, water management	59	22	42	123	577
15	Közgazdaság – Finance, banking, insurance, accounting, taxation	196	92	102	390	2 447
16	Ügyvitel – Secretarial and office work	113	77	71	261	1 533
17	Kereskedelem-marketing, üzleti adminisztráció – Wholesale and retail sales, marketing, management, administration	513	309	394	1 216	8 235
18	Vendéglátás-idegenforgalom – Hotel and catering trade, tourist trade	293	356	315	964	6 458
19	Egyéb szolgáltatások – Craft skills, hair and beauty services, security services	148	178	256	582	3 714
20	Mezőgazdaság – Agriculture	159	101	296	556	2 371
21	Élelmiszeripar – Food processing	128	113	48	289	1 330
	Összesen – Total	3 177	2 297	2 911	8 385	52 597

1) A tábla a szakképző intézményekben az OKJ szerinti szakmákban eredményes szakmai vizsgát tett tanulók számát (a szakiskolákban, szakközépiskolában felsőfokú szakmákban végzetek számát is) tartalmazza OKJ szakmacsoportok szerinti besorolásban (nappali, felnőtt és gyógypedagógiai oktatás együtt). – This table contains the graduates at vocational, special vocational and secondary vocational schools, who studied according to the NVQL (including accredited post-secondary vocational programmes, full-time, part-time and special education together) by NVQL groups.

17. Felsőfokú képzésben a résztvevők száma ISCED tanulmányi területek és a képzési helyek megyei elhelyezkedése szerint¹⁾²⁾³⁾
 – *Students in tertiary education, by ISCED fields, regions and place of task units*¹⁾²⁾³⁾

ISCED tanulmányi terület – <i>ISCED fields</i>	Közép-Magyarország – <i>Central Hungary</i>			Közép-Dunántúl – <i>Central Transdanubia</i>			
	Buda- pest	Pest	Összesen - <i>Together</i>	Fejér	Komá- rom - Esz- tergom	Vesz- prém	Összesen - <i>Together</i>
14 Tanárképzés és oktatástudomány – <i>Teacher training and education science</i>							
2 Oktatástudomány – <i>Education science</i>	604		604			48	48
3 Iskoláskor előtti tanítás – <i>Training for pre-school teachers</i>	780	649	1 429		32		32
4 Tanítás alsó szinten – <i>Training for teachers at basic levels</i>	1 077	359	1 436		53		53
5 Szaktanítás – <i>Training for teachers with subject specialisation</i>	3 641	52	3 693	12		270	282
6 Szakképzés – <i>Training for teachers vocational subjects</i>	836	40	876	141			141
14 Tanárképzés és oktatástudomány összesen – <i>Teacher training and education science together</i>	6 938	1 100	8 038	153	85	318	556
21 Művészetek – <i>Arts</i>							
0 Általános művészeti programok – <i>Arts (broad programmes)</i>	38		38				
1 Képzőművészet – <i>Fine arts</i>	774	118	892				
2 Zene- és előadóművészet – <i>Music and performing arts</i>	1 247		1 247	46		87	133
3 Audio-vizuális és média produciók – <i>Audio-visual techniques and media production</i>	736		736	102			102
4 Formatervezés – <i>Design</i>	914		914				
5 Kézművesség – <i>Craft skills</i>	117		117				
21 Művészetek összesen – <i>Arts together</i>	3 826	118	3 944	148		87	235
22 Humán tudományok – <i>Humanities</i>							
0 Általános humán programok – <i>Humanities (broad programmes)</i>	944	284	1 228			31	31
1 Vallás- és hittudomány – <i>Religion</i>	2 878	311	3 189		93	107	200
2 Idegen nyelvek – <i>Foreign languages</i>	4 752	935	5 687	6		610	616
3 Anyanyelv – <i>Mother tongue</i>	1 237	398	1 635			221	221
5 Történelem és régészet – <i>History and archeology</i>	1 347	503	1 850				
6 Filozófia és etika – <i>Philosophy and ethics</i>	184	91	275				
22 Humán tudományok összesen – <i>Humanities together</i>	11 342	2 522	13 864	6	93	969	1 068
31 Társadalomtudományok – <i>Social and behavioural science</i>							
0 Társadalom- és viselkedéstudomány – <i>Social and behavioural science (broad programmes)</i>	8		8				
1 Pszichológia – <i>Psychology</i>	1 468	210	1 678				
2 Szociológia és kultúra – <i>Sociology and cultural studies</i>	1 089	175	1 264			30	30
3 Politikai és civil tudományok – <i>Political science and civics</i>	8 256	272	8 528	43	35	607	685
4 Közgazdaságtan – <i>Economics</i>	1 996	269	2 265			63	63
31 Társadalomtudományok összesen – <i>Social and behavioural science together</i>	12 817	926	13 743	43	35	700	778
32 Újságírás és információ-kezelés – <i>Journalism and information</i>							
1 Újságírás és riportkészítés – <i>Journalism and reporting</i>	4 783	655	5 438	488	168		656
2 Könyvtár, információ, archiválás – <i>Library, information, archive</i>	292		292				
32 Újságírás és információ-kezelés összesen – <i>Journalism and information together</i>	5 075	655	5 730	488	168		656
34 Üzleti élet és irányítás – <i>Business and administration</i>							
0 Üzleti ismeretek és ügyvitel – <i>Business and administration (broad programmes)</i>	122		122		20		20
1 Kereskedelem – <i>Wholesale and retail sales</i>	4 652	336	4 988		318		318
2 Marketing és reklám – <i>Marketing and advertising</i>	1 115	198	1 313		8		8
3 Pénzügy, bank, biztosítás – <i>Finance, banking, insurance</i>	5 574	482	6 056	179		484	663
4 Könyvelés, adó – <i>Accounting and taxation</i>	558		558	54		99	153
5 Management és igazgatás – <i>Management and administration</i>	20 750	2 543	23 293	1 854	468	1 547	3 869
6 Titkári és irodai munka – <i>Secretarial and office work</i>	132	15	147				
34 Üzleti élet és irányítás összesen – <i>Business and administration together</i>	32 903	3 574	36 477	2 087	814	2 130	5 031
38 Jog – <i>Law</i>	6 964		6 964				
42 Élő természettudomány – <i>Life science</i>							
1 Biológia és biokémia – <i>Biology and biochemistry</i>	1 108	11	1 119				
2 Környezeti tudományok – <i>Environmental science</i>	49		49			2	2
42 Élő természettudomány összesen – <i>Life science together</i>	1 157	11	1 168			2	2
44 Fizika tudományok – <i>Physical science</i>							
1 Fizika – <i>Physics</i>	791		791				
2 Kémia – <i>Chemistry</i>	428		428			61	61
3 Földtudományok – <i>Earth science</i>	1 316		1 316				
44 Fizika tudományok összesen – <i>Physical science together</i>	2 535		2 535			61	61
46 Matematika és statisztika – <i>Mathematics and statistics</i>							
1 Matematika – <i>Mathematics</i>	929		929				
2 Statisztika – <i>Statistics</i>	4		4				
46 Matematika és statisztika összesen – <i>Mathematics and statistics together</i>	933		933				

1) A kétszakos hallgatókat mind a két szakjuknál számításba vettük. – *Those students who have two specialisation are counted double.*

2) Az alap-, mester-, osztatlan, egyetemi-, ill. főiskolai képzésben, valamint felsőfokú szakképzésben a résztvevők száma (szakirányú továbbképzés és PhD, DLA nélkül). – *Number of participations (not participants) in tertiary programs without post graduate studies.*

3) 718 fő részismereti képzésben résztvevő nélkül. – *Without the number of 718 students participated in specific subfields of studies.*

17. Felsőfokú képzésben a részvételek száma ISCED tanulmányi területek és a képzési helyek megyei elhelyezkedése szerint ¹⁾²⁾³⁾
 – *Students in tertiary education, by ISCED fields, regions and place of task units* ¹⁾²⁾³⁾

(Folytatás – *Continued*)

ISCED tanulmányi terület – <i>ISCED fields</i>	Közép-Magyarország – <i>Central Hungary</i>			Közép-Dunántúl – <i>Central Transdanubia</i>			
	Buda- pest	Pest	Összesen - <i>Together</i>	Fejér	Komá- rom - Esz- tergom	Vesz- prém	Összesen - <i>Together</i>
48 Számítógéptudomány – <i>Computing</i>							
1 Számítógéptudomány – <i>Computer science</i>	4 489		4 489	463		356	819
2 Számítógép alkalmazása – <i>Computer use</i>	17		17	52			52
48 Számítógéptudomány összesen – <i>Computing together</i>	4 506		4 506	515		356	871
52 Mérnöki tudományok – <i>Engineering and engineering trades</i>							
0 Általános mérnöki képzés - <i>Engineering and engineering trades (broad programmes)</i>	46	19	65				
1 Mechanika és fémmunka – <i>Mechanics and metal work</i>	3 770	915	4 685	802		264	1 066
2 Energetika és villamosságtan – <i>Electricity and energy</i>	367		367		8		8
3 Elektronika és automatizálás – <i>Electronics and automation</i>	11 347	196	11 543	1 285	23	665	1 973
4 Vegyipar – <i>Chemical process</i>	1 524		1 524			325	325
5 Járművek – <i>Motor vehicles, ships and aircraft</i>	1 477		1 477				
52 Mérnöki tudományok összesen – <i>Engineering and engineering trades together</i>	18 531	1 130	19 661	2 087	31	1 254	3 372
54 Gyártás és feldolgozás – <i>Manufacturing and processing</i>							
1 Élelmiszergyártás – <i>Food processing</i>	956		956				
2 Textil, ruha, bőr, cipő – <i>Textiles, clothes, footwear, leather</i>	1 037		1 037				
3 Fa, papír, műanyag, üveg – <i>Materials (wood, paper, plastic, glass)</i>	2		2				
4 Bányászat, kitermelés – <i>Mining and extraction</i>							
54 Gyártás és feldolgozás összesen – <i>Manufacturing and processing together</i>	1 995		1 995				
58 Építészet és építéstudomány – <i>Architecture and building</i>							
1 Építészet és városstervezés – <i>Architecture and town planning</i>	4 131	23	4 154	25			25
2 Építőmérnöki és építéstudomány – <i>Building and civil engineering</i>	3 104		3 104	384			384
58 Építészet és építéstudomány összesen – <i>Architecture and building together</i>	7 235	23	7 258	409			409
62 Mezőgazdaság – <i>Agriculture, forestry and fishery</i>							
1 Állattenyésztés és növénytermesztés – <i>Crop and livestock production</i>	107	669	776				
2 Kertészet – <i>Horticulture</i>	1 024	191	1 215		35		35
3 Erdészet – <i>Forestry</i>		281	281				
62 Mezőgazdaság összesen – <i>Agriculture, forestry and fishery together</i>	1 131	1 141	2 272		35		35
64 Állategészségügy – <i>Veterinary</i>							
1 Állatorvos – <i>Veterinary</i>	1 140		1 140				
64 Állategészségügy összesen – <i>Veterinary together</i>	1 140		1 140				
72 Egészségügy – <i>Health</i>							
0 Általános egészségügyi program - <i>Health (broad programmes)</i>							
1 Orvostudomány – <i>Medicine</i>	4 139		4 139				
2 Orvosi szolgáltatások - <i>Medical services</i>							
3 Ápolás, gondozás – <i>Nursing and caring</i>	2 781		2 781				
4 Fogászat – <i>Dental studies</i>	794		794				
5 Diagnosztikai és kezelési technológia – <i>Medical diagnostic and treatment technology</i>	424		424				
6 Terápia és rehabilitáció – <i>Therapy and rehabilitation</i>	196		196				
7 Gyógyszerészet – <i>Pharmacy</i>	761		761				
72 Egészségügy összesen – <i>Health together</i>	9 095		9 095				
76 Szociális ellátás – <i>Social services</i>							
1 Gyermekevédelem és ifjúsági szolgáltatások – <i>Child care and youth services</i>	152	647	799		304	89	393
2 Szociális munka – <i>Social work and counselling</i>	1 508	176	1 684	128		182	310
76 Szociális ellátás összesen – <i>Social services together</i>	1 660	823	2 483	128	304	271	703
81 Személyi szolgáltatások – <i>Personal services</i>							
1 Szálloda és étterem – <i>Hotel, restaurant and catering</i>	562		562				
2 Turizmus, szabadidős szolgáltatások – <i>Travel, tourism and leisure</i>	7 504	445	7 949	435		1 179	1 614
3 Sport – <i>Sports</i>	1 486		1 486				
81 Személyi szolgáltatások összesen – <i>Personal services together</i>	9 552	445	9 997	435		1 179	1 614
85 Környezetvédelem – <i>Environmental protection</i>							
1 Környezetvédelmi technológia – <i>Environmental protection technology</i>	1 683	753	2 436			280	280
2 Természetvédelem – <i>Natural environments and wildlife</i>		487	487				
85 Környezetvédelem összesen – <i>Environmental protection together</i>	1 683	1 240	2 923			280	280
86 Védelmi szolgáltatások – <i>Security services</i>							
1 Személy- és vagyonvédelem – <i>Protection of persons and property</i>	4 162		4 162				
3 Biztonsági szolgáltatások – <i>Occupational health and safety</i>	1 361		1 361				
86 Védelmi szolgáltatások összesen – <i>Security services together</i>	5 523		5 523				
Mindösszesen – <i>Total</i>	146 541	13 708	160 249	6 499	1 565	7 607	15 671

1) A kétszakos hallgatókat mind a két szakjuknál számításba vettük. – *Those students who have two specialisation are counted double.*

2) Az alap-, mester-, osztatlan, egyetemi-, ill. főiskolai képzésben, valamint felsőfokú szakképzésben a részvételek száma (szakirányú továbbképzés és PhD, DLA nélkül). – *Number of participations (not participants) in tertiary programs without post graduate studies.*

3) 718 fő részismereti képzésben résztvevők nélkül. – *Without the number of 718 students participated in specific subfields of studies.*

17. Felsőfokú képzésben a részvételek száma ISCED tanulmányi területek és a képzési helyek megyei elhelyezkedése szerint ¹⁾²⁾³⁾
 – *Students in tertiary education, by ISCED fields, regions and place of task units* ¹⁾²⁾³⁾

(Folytatás – Continued)

ISCED tanulmányi terület – ISCED fields	Nyugat-Dunántúl – Western Transdanubia				Dél-Dunántúl – Southern Transdanubia			
	Győr- Moson- Sopron	Vas	Zala	Összesen - Together	Bara- nya	So- mogy	Tolna	Összesen - Together
14 Tanárképzés és oktatástudomány – Teacher training and education science								
2 Oktatástudomány – Education science	145	17		162	178		34	212
3 Iskoláskor előtti tanítás – Training for pre-school teachers	341			341		153	152	305
4 Tanítás alsó szinten – Training for teachers at basic levels	317	79		396		164	97	261
5 Szaktanítás – Training for teachers with subject specialisation	595	621		1 216	795	489	3	1 287
6 Szakképzés – Training for teachers vocational subjects	244			244	48	34		82
14 Tanárképzés és oktatástudomány összesen – Teacher training and education science together	1 642	717		2 359	1 021	840	286	2 147
21 Művészetek – Arts								
0 Általános művészeti programok - Arts (broad programmes)							41	41
1 Képzőművészet – Fine arts	50			50	130	10		140
2 Zene- és előadóművészet – Music and performing arts	102	61		163	154	54		208
3 Audio-vizuális és média produciók – Audio-visual techniques and media production		115		115	229	224		453
4 Formatervezés – Design	254	31		285	291	25		316
5 Kézművesség – Craft skills		34		34	4			4
21 Művészetek összesen – Arts together	406	241		647	808	313	41	1 162
22 Humán tudományok – Humanities								
0 Általános humán programok - Humanities (broad programmes)		27		27	262			262
1 Vallás- és hittudomány – Religion	95	93		188	130	38		168
2 Idegen nyelvek – Foreign languages		184		184	1 166			1 166
3 Anyanyelv – Mother tongue		61		61	492	18		510
5 Történelem és régészet – History and archeology		133		133	685			685
6 Filozófia és etika – Philosophy and ethics		10		10	117			117
22 Humán tudományok összesen – Humanities together	95	508		603	2 852	56		2 908
31 Társadalomtudományok – Social and behavioural science								
0 Társadalom- és viselkedéstudomány - Social and behavioural science (broad programmes)								
1 Pszichológia – Psychology					512			512
2 Szociológia és kultúra – Sociology and cultural studies		2		2	425			425
3 Politikai és civil tudományok – Political science and civics	353	66		419	217			217
4 Közgazdaságtan – Economics	306		47	353	81			81
31 Társadalomtudományok összesen – Social and behavioural science together	659	68	47	774	1 235			1 235
32 Újságírás és információ-kezelés – Journalism and information								
1 Újságírás és riportkészítés – Journalism and reporting	71	285		356	639	145	123	907
2 Könyvtár, információ, archiválás – Library, information, archive		168		168	133	73		206
32 Újságírás és információ-kezelés összesen – Journalism and information together	71	453		524	772	218	123	1 113
34 Üzleti élet és irányítás – Business and administration								
0 Üzleti ismeretek és ügyvitel - Business and administration (broad programmes)			4	4	73			73
1 Kereskedelem – Wholesale and retail sales	502			502	259			259
2 Marketing és reklám – Marketing and advertising	98	1	25	124	248			248
3 Pénzügy, bank, biztosítás – Finance, banking, insurance	132		531	663	955	357		1 312
4 Könyvelés, adó – Accounting and taxation	19		22	41		25		25
5 Management és igazgatás – Management and administration	3 353	779	595	4 727	2 752	346	4	3 102
6 Titkári és irodai munka – Secretarial and office work			9	9	44	18	45	107
34 Üzleti élet és irányítás összesen – Business and administration together	4 104	780	1 186	6 070	4 331	746	49	5 126
38 Jog – Law	1 214			1 214	2 633	35		2 668
42 Élő természettudomány – Life science								
1 Biológia és biokémia – Biology and biochemistry		83		83	428			428
2 Környezeti tudományok - Environmental science	5			5	10			10
42 Élő természettudomány összesen – Life science together	5	83		88	438			438
44 Fizika tudományok – Physical science								
1 Fizika – Physics		14		14	111			111
2 Kémia – Chemistry		9		9	70			70
3 Földtudományok – Earth science		269		269	489			489
44 Fizika tudományok összesen – Physical science together		292		292	670			670
46 Matematika és statisztika – Mathematics and statistics								
1 Matematika – Mathematics		22		22	60	31		91
2 Statisztika – Statistics		8	32	40				
46 Matematika és statisztika összesen – Mathematics and statistics together		30	32	62	60	31		91

1) A kétszakos hallgatókat mind a két szakjuknál számításba vettük. – *Those students who have two specialisation are counted double.*

2) Az alap-, mester-, osztatlan, egyetemi-, ill. főiskolai képzésben, valamint felsőfokú szakképzésben a részvételek száma (szakirányú továbbképzés és PhD, DLA nélkül). – *Number of participations (not participants) in tertiary programs without post graduate studies.*

3) 718 fő részismereti képzésben résztvevők nélkül. – *Without the number of 718 students participated in specific subfields of studies.*

17. Felsőfokú képzésben a részvételek száma ISCED tanulmányi területek és a képzési helyek megyei elhelyezkedése szerint ¹⁾²⁾³⁾
 – *Students in tertiary education, by ISCED fields, regions and place of task units* ¹⁾²⁾³⁾

(Folytatás – *Continued*)

ISCED tanulmányi terület – <i>ISCED fields</i>	Nyugat-Dunántúl – <i>Western Transdanubia</i>				Dél-Dunántúl – <i>Southern Transdanubia</i>			
	Győr- Moson- Sopron	Vas	Zala	Összesen - <i>Together</i>	Bara- nya	So- mogy	Toina	Összesen - <i>Together</i>
48 Számítógéptudomány – <i>Computing</i>								
1 Számítógéptudomány – <i>Computer science</i>	366	132	16	514	539			539
2 Számítógép alkalmazása – <i>Computer use</i>		49	32	81	34			34
48 Számítógéptudomány összesen – <i>Computing together</i>	366	181	48	595	573			573
52 Mérnöki tudományok – <i>Engineering and engineering trades</i>								
0 Általános mérnöki képzés - <i>Engineering and engineering trades (broad programmes)</i>								
1 Mechanika és fémmunka – <i>Mechanics and metal work</i>	1 298	8	5	1 311	507			507
2 Energetika és villamosságtan – <i>Electricity and energy</i>								
3 Elektronika és automatizálás – <i>Electronics and automation</i>	1 756		192	1 948	1 266	13		1 279
4 Vegyipar – <i>Chemical process</i>					23			23
5 Járművek – <i>Motor vehicles, ships and aircraft</i>	1 195			1 195				
52 Mérnöki tudományok összesen – <i>Engineering and engineering trades together</i>	4 249	8	197	4 454	1 796	13		1 809
54 Gyártás és feldolgozás – <i>Manufacturing and processing</i>								
1 Élelmiszergyártás – <i>Food processing</i>	134			134				
2 Textil, ruha, bőr, cipő – <i>Textiles, clothes, footwear, leather</i>	15			15				
3 Fa, papír, műanyag, üveg – <i>Materials (wood, paper, plastic, glass)</i>	373			373				
4 Bányászat, kitermelés – <i>Mining and extraction</i>								
54 Gyártás és feldolgozás összesen – <i>Manufacturing and processing together</i>	522			522				
58 Építézet és építéstudomány – <i>Architecture and building</i>								
1 Építézet és várostervezés – <i>Architecture and town planning</i>	582		26	608	803			803
2 Építőmérnöki és építéstudomány – <i>Building and civil engineering</i>	740			740	525			525
58 Építézet és építéstudomány összesen – <i>Architecture and building together</i>	1 322		26	1 348	1 328			1 328
62 Mezőgazdaság – <i>Agriculture, forestry and fishery</i>								
1 Állattenyésztés és növénytermesztés – <i>Crop and livestock production</i>	255		421	676	40	357		397
2 Kertészet – <i>Horticulture</i>			109	109				
3 Erdészet – <i>Forestry</i>	557			557				
62 Mezőgazdaság összesen – <i>Agriculture, forestry and fishery together</i>	812		530	1 342	40	357		397
64 Állategészségügy – <i>Veterinary</i>								
1 Állatorvos – <i>Veterinary</i>								
64 Állategészségügy összesen – <i>Veterinary together</i>								
72 Egészségügy – <i>Health</i>								
0 Általános egészségügyi program - <i>Health (broad programmes)</i>					25			25
1 Orvostudomány – <i>Medicine</i>					2 033			2 033
2 Orvosi szolgáltatások - <i>Medical services</i>	5			5				
3 Ápolás, gondozás – <i>Nursing and caring</i>	195	213	146	554	911	105		1 016
4 Fogászat – <i>Dental studies</i>					381			381
5 Diagnosztikai és kezelési technológia – <i>Medical diagnostic and treatment technology</i>	31			31		195		195
6 Terápia és rehabilitáció – <i>Therapy and rehabilitation</i>			3	3	14			14
7 Gyógyszerészet – <i>Pharmacy</i>					230			230
72 Egészségügy összesen – <i>Health together</i>	231	213	149	593	3 594	300		3 894
76 Szociális ellátás – <i>Social services</i>								
1 Gyermekevédelem és ifjúsági szolgáltatások – <i>Child care and youth services</i>	673	60		733	92	50	20	162
2 Szociális munka – <i>Social work and counselling</i>	219	244		463	416	84	374	874
76 Szociális ellátás összesen – <i>Social services together</i>	892	304		1 196	508	134	394	1 036
81 Személyi szolgáltatások – <i>Personal services</i>								
1 Szálloda és étterem – <i>Hotel, restaurant and catering</i>	149		20	169		86	51	137
2 Turizmus, szabadidős szolgáltatások – <i>Travel, tourism and leisure</i>	1 157	125	594	1 876	128	301	287	716
3 Sport – <i>Sports</i>	355	377		732	468			468
81 Személyi szolgáltatások összesen – <i>Personal services together</i>	1 661	502	614	2 777	596	387	338	1 321
85 Környezetvédelem – <i>Environmental protection</i>								
1 Környezetvédelmi technológia – <i>Environmental protection technology</i>	538	71	176	785	374	27		401
2 Természetvédelem – <i>Natural environments and wildlife</i>	141		109	250		111		111
85 Környezetvédelem összesen – <i>Environmental protection together</i>	679	71	285	1 035	374	138		512
86 Védelmi szolgáltatások – <i>Security services</i>								
1 Személy- és vagyonvédelem – <i>Protection of persons and property</i>	210			210	512			512
3 Biztonsági szolgáltatások – <i>Occupational health and safety</i>								
86 Védelmi szolgáltatások összesen – <i>Security services together</i>	210			210	512			512
Mindösszesen – <i>Total</i>	19 140	4 451	3 114	26 705	24 141	3 568	1 231	28 940

1) A kétszakos hallgatókat mind a két szakjuknál számításba vettük. – *Those students who have two specialisation are counted double.*

2) Az alap-, mester-, osztatlan, egyetemi-, ill. főiskolai képzésben, valamint felsőfokú szakképzésben a részvételek száma (szakirányú továbbképzés és PhD, DLA nélkül). – *Number of participations (not participants) in tertiary programs without post graduate studies.*

3) 718 fő részismereti képzésben résztvevők nélkül. – *Without the number of 718 students participated in specific subfields of studies.*

17. Felsőfokú képzésben a részvételek száma ISCED tanulmányi területek és a képzési helyek megyei elhelyezkedése szerint¹⁾²⁾³⁾
 – *Students in tertiary education, by ISCED fields, regions and place of task units*¹⁾²⁾³⁾

(Folytatás – Continued)

ISCED tanulmányi terület – ISCED fields	Észak-Magyarország – Northern Hungary				Észak-Alföld – Northern Great Plain			
	Borsod- Abaúj- Zemplén	Heves	Nóg- rád	Összesen - Together	Hajdú-Bihar	Jász-Nagy- kun- Szolnok	Szabolcs- Szatmár- Bereg	Összesen - Together
14 Tanárképzés és oktatástudomány – Teacher training and education science								
2 Oktatástudomány – Education science	85	238		323	170		74	244
3 Iskoláskor előtti tanítás – Training for pre-school teachers	157			157	347			347
4 Tanítás alsó szinten – Training for teachers at basic levels	172			172	322	177	195	694
5 Szaktanítás – Training for teachers with subject specialisation	229	1 770		1 999	627		997	1 624
6 Szakképzés – Training for teachers vocational subjects	36	49		85	45		17	62
14 Tanárképzés és oktatástudomány összesen – Teacher training and education science together	679	2 057		2 736	1 511	177	1 283	2 971
21 Művészetek – Arts								
0 Általános művészeti programok – Arts (broad programmes)							49	49
1 Képzőművészet – Fine arts							10	10
2 Zene- és előadóművészet – Music and performing arts	118	72		190	185		127	312
3 Audio-vizuális és média produkciók – Audio-visual techniques and media production		461		461			135	135
4 Formatervezés – Design	51			51				
5 Kézművesség – Craft skills								
21 Művészetek összesen – Arts together	169	533		702	185		321	506
22 Humán tudományok – Humanities								
0 Általános humán programok – Humanities (broad programmes)	113	42		155	136		4	140
1 Vallás- és hittudomány – Religion	165	161		326	238		137	375
2 Idegen nyelvek – Foreign languages	204	201		405	1 038		114	1 152
3 Anyanyelv – Mother tongue	208	157		365	314		83	397
5 Történelem és régészet – History and archeology	330	277		607	442		89	531
6 Filozófia és etika – Philosophy and ethics	27			27	22			22
22 Humán tudományok összesen – Humanities together	1 047	838		1 885	2 190		427	2 617
31 Társadalomtudományok – Social and behavioural science								
0 Társadalom- és viselkedéstudomány – Social and behavioural science (broad programmes)								
1 Pszichológia – Psychology					447			447
2 Szociológia és kultúra – Sociology and cultural studies	509	26		535	276			276
3 Politikai és civil tudományok – Political science and civics	429	116		545	168	301	202	671
4 Közgazdaságtan – Economics	29	94	21	144	267			267
31 Társadalomtudományok összesen – Social and behavioural science together	967	236	21	1 224	1 158	301	202	1 661
32 Újságírás és információ-kezelés – Journalism and information								
1 Újságírás és riportkészítés – Journalism and reporting		471		471	577		422	999
2 Könyvtár, információ, archiválás – Library, information, archive		239		239	278	111	114	503
32 Újságírás és információ-kezelés összesen – Journalism and information together		710		710	855	111	536	1 502
34 Üzleti élet és irányítás – Business and administration								
0 Üzleti ismeretek és ügyvitel – Business and administration (broad programmes)		2		2				
1 Kereskedelem – Wholesale and retail sales	362	422		784	426	752	28	1 206
2 Marketing és reklám – Marketing and advertising	78	37		115		95		95
3 Pénzügy, bank, biztosítás – Finance, banking, insurance	448	1 397	296	2 141	759	503	80	1 342
4 Könyvelés, adó – Accounting and taxation	62	118	28	208	114	37	51	202
5 Management és igazgatás – Management and administration	2 024	6 924	86	9 034	4 418	617	2 122	7 157
6 Titkári és irodai munka – Secretarial and office work	118			118			129	129
34 Üzleti élet és irányítás összesen – Business and administration together	3 092	8 900	410	12 402	5 717	2 004	2 410	10 131
38 Jog – Law	1 663			1 663	1 444			1 444
42 Élő természettudomány – Life science								
1 Biológia és biokémia – Biology and biochemistry		233		233	834		151	985
2 Környezeti tudományok – Environmental science					17			17
42 Élő természettudomány összesen – Life science together		233		233	851		151	1 002
44 Fizika tudományok – Physical science								
1 Fizika – Physics					79		29	108
2 Kémia – Chemistry		54		54	266		26	292
3 Földtudományok – Earth science	163	272		435	596		327	923
44 Fizika tudományok összesen – Physical science together	163	326		489	941		382	1 323
46 Matematika és statisztika – Mathematics and statistics								
1 Matematika – Mathematics		109		109	205		93	298
2 Statisztika – Statistics	27			27	68	10	59	137
46 Matematika és statisztika összesen – Mathematics and statistics together	27	109		136	273	10	152	435

1) A kétszakos hallgatókat mind a két szakjuknál számításba vettük. – *Those students who have two specialisation are counted double.*

2) Az alap-, mester-, osztatlan, egyetemi-, ill. főiskolai képzésben, valamint felsőfokú szakképzésben a részvételek száma (szakirányú továbbképzés és PhD, DLA nélkül). – *Number of participations (not participants) in tertiary programs without post graduate studies.*

3) 718 fő részismereti képzésben résztvevők nélkül. – *Without the number of 718 students participated in specific subfields of studies.*

17. Felsőfokú képzésben a résztvevők száma ISCED tanulmányi területek és a képzési helyek megyei elhelyezkedése szerint ¹⁾²⁾³⁾
 – *Students in tertiary education, by ISCED fields, regions and place of task units* ¹⁾²⁾³⁾

(Folytatás – *Continued*)

ISCED tanulmányi terület – <i>ISCED fields</i>	Észak-Magyarország – <i>Northern Hungary</i>				Észak-Alföld – <i>Northern Great Plain</i>			
	Borsod- Abaúj- Zemplén	Heves	Nóg- rád	Összesen - <i>Together</i>	Hajdú-Bihar	Jász- Nagykun- Szolnok	Szabolcs- Szatmár- Bereg	Összesen - <i>Together</i>
48 Számítógéptudomány – <i>Computing</i>								
1 Számítógéptudomány – <i>Computer science</i>	354	433		787	1 414	14	436	1 864
2 Számítógép alkalmazása – <i>Computer use</i>					12			12
48 Számítógéptudomány összesen – <i>Computing together</i>	354	433		787	1 426	14	436	1 876
52 Mérnöki tudományok – <i>Engineering and engineering trades</i>								
0 Általános mérnöki képzés - <i>Engineering and engineering trades (broad programmes)</i>	6			6	72			72
1 Mechanika és fémmunka – <i>Mechanics and metal work</i>	1 916			1 916	943	187	398	1 528
2 Energetika és villamosságtan – <i>Electricity and energy</i>	156			156	11			11
3 Elektronika és automatizálás – <i>Electronics and automation</i>	1 134			1 134	1 157		5	1 162
4 Vegyipar – <i>Chemical process</i>					637			637
5 Járművek – <i>Motor vehicles, ships and aircraft</i>						17	241	258
52 Mérnöki tudományok összesen – <i>Engineering and engineering trades together</i>	3 212			3 212	2 820	204	644	3 668
54 Gyártás és feldolgozás – <i>Manufacturing and processing</i>								
1 Élelmiszergyártás – <i>Food processing</i>		120		120	243			243
2 Textil, ruha, bőr, cipő – <i>Textiles, clothes, footwear, leather</i>								
3 Fa, papír, műanyag, üveg – <i>Materials (wood, paper, plastic, glass)</i>		29		29	4			4
4 Bányászat, kitermelés – <i>Mining and extraction</i>	547			547				
54 Gyártás és feldolgozás összesen – <i>Manufacturing and processing together</i>	547	149		696	247			247
58 Építészet és építéstudomány – <i>Architecture and building</i>								
1 Építészet és városstervezés – <i>Architecture and town planning</i>					541			541
2 Építőmérnöki és építéstudomány – <i>Building and civil engineering</i>					685			685
58 Építészet és építéstudomány összesen – <i>Architecture and building together</i>					1 226			1 226
62 Mezőgazdaság – <i>Agriculture, forestry and fishery</i>								
1 Állattenyésztés és növénytermesztés – <i>Crop and livestock production</i>		513		513	555	61	238	854
2 Kertészet – <i>Horticulture</i>		74		74	110			110
3 Erdészet – <i>Forestry</i>		172		172	154			154
62 Mezőgazdaság összesen – <i>Agriculture, forestry and fishery together</i>		759		759	819	61	238	1 118
64 Állategészségügy – <i>Veterinary</i>								
1 Állatorvos – <i>Veterinary</i>								
64 Állategészségügy összesen – <i>Veterinary together</i>								
72 Egészségügy – <i>Health</i>								
0 Általános egészségügyi program - <i>Health (broad programmes)</i>					70			70
1 Orvostudomány – <i>Medicine</i>					2 685			2 685
2 Orvosi szolgáltatások - <i>Medical services</i>								
3 Ápolás, gondozás – <i>Nursing and caring</i>	244			244	427		822	1 249
4 Fogászat – <i>Dental studies</i>					604			604
5 Diagnosztikai és kezelési technológia – <i>Medical diagnostic and treatment technology</i>	85			85	291			291
6 Terápia és rehabilitáció – <i>Therapy and rehabilitation</i>	1			1	94			94
7 Gyógyszerészet – <i>Pharmacy</i>					447			447
72 Egészségügy összesen – <i>Health together</i>	330			330	4 618		822	5 440
76 Szociális ellátás – <i>Social services</i>								
1 Gyermekevédelem és ifjúsági szolgáltatások – <i>Child care and youth services</i>	65	654		719	598	20	595	1 213
2 Szociális munka – <i>Social work and counselling</i>					402	281	603	1 286
76 Szociális ellátás összesen – <i>Social services together</i>	65	654		719	1 000	301	1 198	2 499
81 Személyi szolgáltatások – <i>Personal services</i>								
1 Szálloda és étterem – <i>Hotel, restaurant and catering</i>		124		124		103		103
2 Turizmus, szabadidős szolgáltatások – <i>Travel, tourism and leisure</i>	192	1 383	16	1 591	373	677	83	1 133
3 Sport – <i>Sports</i>		317		317			233	233
81 Személyi szolgáltatások összesen – <i>Personal services together</i>	192	1 824	16	2 032	373	780	316	1 469
85 Környezetvédelem – <i>Environmental protection</i>								
1 Környezetvédelmi technológia – <i>Environmental protection technology</i>	262	371		633	713	26	160	899
2 Természetvédelem – <i>Natural environments and wildlife</i>					272			272
85 Környezetvédelem összesen – <i>Environmental protection together</i>	262	371		633	985	26	160	1 171
86 Védelmi szolgáltatások – <i>Security services</i>								
1 Személy- és vagyonvédelem – <i>Protection of persons and property</i>	255			255		21		21
3 Biztonsági szolgáltatások – <i>Occupational health and safety</i>								
86 Védelmi szolgáltatások összesen – <i>Security services together</i>	255			255		21		21
Mindösszesen – <i>Total</i>	13 024	18 132	447	31 603	28 639	4 010	9 678	42 327

1) A kétszakos hallgatókat mind a két szakjuknál számításba vettük. – *Those students who have two specialisation are counted double.*

2) Az alap-, mester-, osztatlan, egyetemi-, ill. főiskolai képzésben, valamint felsőfokú szakképzésben a résztvevők száma (szakirányú továbbképzés és PhD, DLA nélkül). – *Number of participations (not participants) in tertiary programs without post graduate studies.*

3) 718 fő részletes képzésben résztvevők nélkül. – *Without the number of 718 students participated in specific subfields of studies.*

17. Felsőfokú képzésben a részvételek száma ISCED tanulmányi területek és a képzési helyek megyei elhelyezkedése szerint¹⁾²⁾³⁾
 – *Students in tertiary education, by ISCED fields, regions and place of task units*¹⁾²⁾³⁾

(Folytatás – Continued)

ISCED tanulmányi terület – <i>ISCED fields</i>	Dél-Alföld – <i>Southern Great Plain</i>				Magyarországon kívüli képzési hely – <i>Outside of Hungary</i>	Mind-összesen – <i>Total</i>
	Bács-Kiskun	Békés	Csongrád	Összesen – <i>Together</i>		
14 Tanárképzés és oktatástudomány – <i>Teacher training and education science</i>						
2 Oktatástudomány – <i>Education science</i>	17	59	167	243		1 836
3 Iskoláskor előtti tanítás – <i>Training for pre-school teachers</i>	539	241	198	978		3 589
4 Tanítás alsó szinten – <i>Training for teachers at basic levels</i>	607	178	229	1 014	137	4 163
5 Szaktanítás – <i>Training for teachers with subject specialisation</i>			1 687	1 687		11 788
6 Szakképzés – <i>Training for teachers vocational subjects</i>	22		42	64		1 554
14 Tanárképzés és oktatástudomány összesen – <i>Teacher training and education science together</i>	1 185	478	2 323	3 986	137	22 930
21 Művészetek – <i>Arts</i>						
0 Általános művészeti programok – <i>Arts (broad programmes)</i>						128
1 Képzőművészet – <i>Fine arts</i>						1 092
2 Zene- és előadóművészet – <i>Music and performing arts</i>			263	263		2 516
3 Audio-vizuális és média produkciók – <i>Audio-visual techniques and media production</i>		25	259	284		2 286
4 Formatervezés – <i>Design</i>						1 566
5 Kézművesség – <i>Craft skills</i>						155
21 Művészetek összesen – <i>Arts together</i>		25	522	547		7 743
22 Humán tudományok – <i>Humanities</i>						
0 Általános humán programok – <i>Humanities (broad programmes)</i>	34		263	297		2 140
1 Vallás- és hittudomány – <i>Religion</i>			323	323	122	4 891
2 Idegen nyelvek – <i>Foreign languages</i>			1 158	1 158		10 368
3 Anyanyelv – <i>Mother tongue</i>			469	469		3 658
5 Történelem és régészet – <i>History and archeology</i>			596	596		4 402
6 Filozófia és etika – <i>Philosophy and ethics</i>			25	25		476
22 Humán tudományok összesen – <i>Humanities together</i>	34		2 834	2 868	122	25 935
31 Társadalomtudományok – <i>Social and behavioural science</i>						
0 Társadalom- és viselkedéstudomány – <i>Social and behavioural science (broad programmes)</i>						8
1 Pszichológia – <i>Psychology</i>			470	470		3 107
2 Szociológia és kultúra – <i>Sociology and cultural studies</i>			287	287		2 819
3 Politikai és civil tudományok – <i>Political science and civics</i>	55		617	672		11 737
4 Közgazdaságtan – <i>Economics</i>			274	274		3 447
31 Társadalomtudományok összesen – <i>Social and behavioural science together</i>	55		1 648	1 703		21 118
32 Újságírás és információ-kezelés – <i>Journalism and information</i>						
1 Újságírás és riportkészítés – <i>Journalism and reporting</i>	7	8	487	502		9 329
2 Könyvtár, információ, archiválás – <i>Library, information, archive</i>	106		235	341		1 749
32 Újságírás és információ-kezelés összesen – <i>Journalism and information together</i>	113	8	722	843		11 078
34 Üzleti élet és irányítás – <i>Business and administration</i>						
0 Üzleti ismeretek és ügyvitel – <i>Business and administration (broad programmes)</i>						221
1 Kereskedelem – <i>Wholesale and retail sales</i>	39	37	382	458	254	8 769
2 Marketing és reklám – <i>Marketing and advertising</i>	40		123	163	26	2 092
3 Pénzügy, bank, biztosítás – <i>Finance, banking, insurance</i>	205	491	461	1 157		13 334
4 Könyvelés, adó – <i>Accounting and taxation</i>	10	37	46	93		1 280
5 Management és igazgatás – <i>Management and administration</i>	1 048	1 148	2 797	4 993	197	56 372
6 Titkári és irodai munka – <i>Secretarial and office work</i>			92	92		602
34 Üzleti élet és irányítás összesen – <i>Business and administration together</i>	1 342	1 713	3 901	6 956	477	82 670
38 Jog – <i>Law</i>	362		1 985	2 347		16 300
42 Élő természettudomány – <i>Life science</i>						
1 Biológia és biokémia – <i>Biology and biochemistry</i>			1 002	1 002		3 850
2 Környezeti tudományok – <i>Environmental science</i>			64	64		147
42 Élő természettudomány összesen – <i>Life science together</i>			1 066	1 066		3 997
44 Fizika tudományok – <i>Physical science</i>						
1 Fizika – <i>Physics</i>			226	226		1 250
2 Kémia – <i>Chemistry</i>			251	251		1 165
3 Földtudományok – <i>Earth science</i>			1 031	1 031		4 463
44 Fizika tudományok összesen – <i>Physical science together</i>			1 508	1 508		6 878
46 Matematika és statisztika – <i>Mathematics and statistics</i>						
1 Matematika – <i>Mathematics</i>			349	349		1 798
2 Statisztika – <i>Statistics</i>			28	28		236
46 Matematika és statisztika összesen – <i>Mathematics and statistics together</i>			377	377		2 034

1) A kétszakos hallgatókat mind a két szakjuknál számításba vettük. – *Those students who have two specialisation are counted double.*

2) Az alap-, mester-, osztatlan, egyetemi-, ill. főiskolai képzésben, valamint felsőfokú szakképzésben a részvételek száma (szakirányú továbbképzés és PhD, DLA nélkül). – *Number of participations (not participants) in tertiary programs without post graduate studies.*

3) 718 fő részismereti képzésben résztvevők nélkül. – *Without the number of 718 students participated in specific subfields of studies.*

17. Felsőfokú képzésben a részvételek száma ISCED tanulmányi területek és a képzési helyek megyei elhelyezkedése szerint¹⁾²⁾³⁾
 – *Students in tertiary education, by ISCED fields, regions and place of task units*¹⁾²⁾³⁾

(Folytatás – *Continued*)

ISCED tanulmányi terület – <i>ISCED fields</i>	Dél-Alföld – <i>Southern Great Plain</i>				Magyar- országon kívüli képzési hely – <i>Outside of Hungary</i>	Mind- összesen – <i>Total</i>
	Bács- Kiskun	Békés	Csongrád	Összesen – <i>Together</i>		
48 Számítógéptudomány – <i>Computing</i>						
1 Számítógéptudomány – <i>Computer science</i>	156		1 507	1 663	6	10 681
2 Számítógép alkalmazása – <i>Computer use</i>			19	19		215
48 Számítógéptudomány összesen – <i>Computing together</i>	156		1 526	1 682	6	10 896
52 Mérnöki tudományok – <i>Engineering and engineering trades</i>						
0 Általános mérnöki képzés – <i>Engineering and engineering trades (broad programmes)</i>						143
1 Mechanika és fémmunka – <i>Mechanics and metal work</i>	918	13	235	1 166		12 179
2 Energetika és villamosságtan – <i>Electricity and energy</i>			11	11		553
3 Elektronika és automatizálás – <i>Electronics and automation</i>	783		627	1 410		20 449
4 Vegyipar – <i>Chemical process</i>			175	175		2 684
5 Járművek – <i>Motor vehicles, ships and aircraft</i>						2 930
52 Mérnöki tudományok összesen – <i>Engineering and engineering trades together</i>	1 701	13	1 048	2 762		38 938
54 Gyártás és feldolgozás – <i>Manufacturing and processing</i>						
1 Élelmiszergyártás – <i>Food processing</i>			279	279		1 732
2 Textil, ruha, bőr, cipő – <i>Textiles, clothes, footwear, leather</i>						1 052
3 Fa, papír, műanyag, üveg – <i>Materials (wood, paper, plastic, glass)</i>						408
4 Bányászat, kitermelés – <i>Mining and extraction</i>						547
54 Gyártás és feldolgozás összesen – <i>Manufacturing and processing together</i>			279	279		3 739
58 Építészet és építéstudomány – <i>Architecture and building</i>						
1 Építészet és várostervezés – <i>Architecture and town planning</i>						6 131
2 Építőmérnöki és építéstudomány – <i>Building and civil engineering</i>	330			330		5 768
58 Építészet és építéstudomány összesen – <i>Architecture and building together</i>	330			330		11 899
62 Mezőgazdaság – <i>Agriculture, forestry and fishery</i>						
1 Állattenyésztés és növénytermesztés – <i>Crop and livestock production</i>		72	289	361	119	3 696
2 Kertészet – <i>Horticulture</i>	413			413	409	2 365
3 Erdészet – <i>Forestry</i>			130	130		1 294
62 Mezőgazdaság összesen – <i>Agriculture, forestry and fishery together</i>	413	72	419	904	528	7 355
64 Állategészségügy – <i>Veterinary</i>						
1 Állatorvos – <i>Veterinary</i>						1 140
64 Állategészségügy összesen – <i>Veterinary together</i>						1 140
72 Egészségügy – <i>Health</i>						
0 Általános egészségügyi program – <i>Health (broad programmes)</i>						95
1 Orvostudomány – <i>Medicine</i>			1 962	1 962		10 819
2 Orvosi szolgáltatások – <i>Medical services</i>						5
3 Ápolás, gondozás – <i>Nursing and caring</i>		131	685	816		6 660
4 Fogászat – <i>Dental studies</i>			301	301		2 080
5 Diagnosztikai és kezelési technológia – <i>Medical diagnostic and treatment technology</i>			15	15		1 041
6 Terápia és rehabilitáció – <i>Therapy and rehabilitation</i>						308
7 Gyógyszerészet – <i>Pharmacy</i>			592	592		2 030
72 Egészségügy összesen – <i>Health together</i>		131	3 555	3 686		23 038
76 Szociális ellátás – <i>Social services</i>						
1 Gyermekevédelem és ifjúsági szolgáltatások – <i>Child care and youth services</i>	136	53	221	410		4 429
2 Szociális munka – <i>Social work and counselling</i>	259	411	511	1 181		5 798
76 Szociális ellátás összesen – <i>Social services together</i>	395	464	732	1 591		10 227
81 Személyi szolgáltatások – <i>Personal services</i>						
1 Szálloda és étterem – <i>Hotel, restaurant and catering</i>			63	63		1 158
2 Turizmus, szabadidős szolgáltatások – <i>Travel, tourism and leisure</i>	11	122	109	242		15 121
3 Sport – <i>Sports</i>			474	474		3 710
81 Személyi szolgáltatások összesen – <i>Personal services together</i>	11	122	646	779		19 989
85 Környezetvédelem – <i>Environmental protection</i>						
1 Környezetvédelmi technológia – <i>Environmental protection technology</i>	394	299	688	1 381		6 815
2 Természetvédelem – <i>Natural environments and wildlife</i>						1 120
85 Környezetvédelem összesen – <i>Environmental protection together</i>	394	299	688	1 381		7 935
86 Védelmi szolgáltatások – <i>Security services</i>						
1 Személy- és vagyonvédelem – <i>Protection of persons and property</i>						5 160
3 Biztonsági szolgáltatások – <i>Occupational health and safety</i>						1 361
86 Védelmi szolgáltatások összesen – <i>Security services together</i>						6 521
Mindösszesen – <i>Total</i>	6 491	3 325	25 779	35 595	1 270	342 360

1) A kétszakos hallgatókat mind a két szakjuknál számításba vettük. – *Those students who have two specialisation are counted double.*

2) Az alap-, mester-, osztatlan, egyetemi-, ill. főiskolai képzésben, valamint felsőfokú szakképzésben a részvételek száma (szakirányú továbbképzés és PhD, DLA nélkül). – *Number of participations (not participants) in tertiary programs without post graduate studies.*

3) 718 fő részletes képzésben résztvevők nélkül. – *Without the number of 718 students participated in specific subfields of studies.*

18. Felsőfokú képzésben a végzettek száma ISCED tanulmányi területek és a képzési helyek megyei elhelyezkedése szerint¹⁾²⁾

– *Graduates in tertiary education, by ISCED fields, regions and place of task units*¹⁾²⁾

ISCED tanulmányi terület – <i>ISCED fields</i>	Közép-Magyarország – <i>Central Hungary</i>			Közép-Dunántúl – <i>Central Transdanubia</i>			
	Buda-pest	Pest	Összesen - <i>Together</i>	Fejér	Komárom - Esztergom	Veszprém	Összesen - <i>Together</i>
14 Tanárképzés és oktatástudomány – <i>Teacher training and education science</i>							
2 Oktatástudomány – <i>Education science</i>	126		126	5		32	37
3 Iskoláskor előtti tanítás – <i>Training for pre-school teachers</i>	99	114	213				
4 Tanítás alsó szinten – <i>Training for teachers at basic levels</i>	205	74	279		14		14
5 Szaktanítás – <i>Training for teachers with subject specialisation</i>	1 168		1 168	31		109	140
6 Szakképzés – <i>Training for teachers vocational subjects</i>	209	4	213	57			57
14 Tanárképzés és oktatástudomány összesen – <i>Teacher training and education science</i>	1 807	192	1 999	93	14	141	248
21 Művészetek – <i>Arts</i>							
0 Általános művészeti programok – <i>Arts (broad programmes)</i>							
1 Képzőművészet – <i>Fine arts</i>	114	29	143				
2 Zene- és előadóművészet – <i>Music and performing arts</i>	258	4	262	8		23	31
3 Audio-vizuális és média produciók – <i>Audio-visual techniques and media production</i>	139		139	35			35
4 Formatervezés – <i>Design</i>	161		161				
5 Kézművesség – <i>Craft skills</i>	9		9				
21 Művészetek összesen – <i>Arts together</i>	681	33	714	43		23	66
22 Humán tudományok – <i>Humanities</i>							
0 Általános humán programok – <i>Humanities (broad programmes)</i>	161	49	210			11	11
1 Vallás- és hittudomány – <i>Religion</i>	277	36	313		8	19	27
2 Idegen nyelvek – <i>Foreign languages</i>	1 458	275	1 733	18		227	245
3 Anyanyelv – <i>Mother tongue</i>	502	115	617			78	78
5 Történelem és régészet – <i>History and archeology</i>	391	138	529				
6 Filozófia és etika – <i>Philosophy and ethics</i>	69	20	89				
22 Humán tudományok összesen – <i>Humanities together</i>	2 858	633	3 491	18	8	335	361
31 Társadalomtudományok – <i>Social and behavioural science</i>							
1 Pszichológia – <i>Psychology</i>	433	64	497				
2 Szociológia és kultúra – <i>Sociology and cultural studies</i>	227	73	300			12	12
3 Politikai és civil tudományok – <i>Political science and civics</i>	1 396	40	1 436	12	2	104	118
4 Közgazdaságtan – <i>Economics</i>	414	92	506			10	10
31 Társadalomtudományok összesen – <i>Social and behavioural science together</i>	2 470	269	2 739	12	2	126	140
32 Újságírás és információ-kezelés – <i>Journalism and information</i>							
1 Újságírás és riportkészítés – <i>Journalism and reporting</i>	969	181	1 150	195	37		232
2 Könyvtár, információ, archiválás – <i>Library, information, archive</i>	52		52				
32 Újságírás és információ-kezelés összesen – <i>Journalism and information together</i>	1 021	181	1 202	195	37		232
34 Üzleti élet és irányítás – <i>Business and administration</i>							
0 Üzleti ismeretek és ügyvitel – <i>Business and administration (broad programmes)</i>	15		15		6		6
1 Kereskedelem – <i>Wholesale and retail sales</i>	519	47	566		103		103
2 Marketing és reklám – <i>Marketing and advertising</i>	304	42	346				
3 Pénzügy, bank, biztosítás – <i>Finance, banking, insurance</i>	786	8	794	66		43	109
4 Könyvelés, adó – <i>Accounting and taxation</i>	136		136	4		34	38
5 Management és igazgatás – <i>Management and administration</i>	3 677	495	4 172	392	57	248	697
6 Titkári és irodai munka – <i>Secretarial and office work</i>	18	3	21				
34 Üzleti élet és irányítás összesen – <i>Business and administration together</i>	5 455	595	6 050	462	166	325	953
38 Jog – <i>Law</i>	740		740				
42 Élő természettudomány – <i>Life science</i>							
1 Biológia és biokémia – <i>Biology and biochemistry</i>	209		209				
42 Élő természettudomány összesen – <i>Life science together</i>	209		209				
44 Fizika tudományok – <i>Physical science</i>							
1 Fizika – <i>Physics</i>	172		172				
2 Kémia – <i>Chemistry</i>	84		84			7	7
3 Földtudományok – <i>Earth science</i>	265		265				
44 Fizika tudományok összesen – <i>Physical science together</i>	521		521			7	7
46 Matematika és statisztika – <i>Mathematics and statistics</i>							
1 Matematika – <i>Mathematics</i>	176		176				
2 Statisztika – <i>Statistics</i>	1		1				
46 Matematika és statisztika összesen – <i>Mathematics and statistics together</i>	177		177				

1) A kétszakos hallgatókat mind a két szakjuknál számításba vettük. – *Those students who have two specialisation are counted double.*

2) Az alap-, mester-, osztatlan-, egyetemi-, ill. főiskolai képzésben, valamint felsőfokú szakképzésben a végzettségek száma (szakirányú továbbképzés és PhD, DLA nélkül). – *Number of degrees (not graduates) in tertiary programs without post graduate studies.*

18. Felsőfokú képzésben a végzettek száma ISCED tanulmányi területek és a képzési helyek megyei elhelyezkedése szerint¹⁾²⁾

– *Graduates in tertiary education, by ISCED fields, regions and place of task units*¹⁾²⁾

(Folytatás – *Continued*)

ISCED tanulmányi terület – <i>ISCED fields</i>	Közép-Magyarország – <i>Central Hungary</i>			Közép-Dunántúl – <i>Central Transdanubia</i>			
	Buda-pest	Pest	Összesen - <i>Together</i>	Fejér	Komárom - Esztergom	Veszprém	Összesen - <i>Together</i>
48 Számítógéptudomány – <i>Computing</i>							
1 Számítógéptudomány – <i>Computer science</i>	1 154		1 154	46		70	116
2 Számítógép alkalmazása – <i>Computer use</i>	5		5	9			9
48 Számítógéptudomány összesen – <i>Computing together</i>	1 159		1 159	55		70	125
52 Mérnöki tudományok – <i>Engineering and engineering trades</i>							
0 Általános mérnöki képzés – <i>Engineering and engineering trades (broad programmes)</i>							
1 Mechanika és fémmunka – <i>Mechanics and metal work</i>	422	66	488	87		28	115
2 Energetika és villamosságtan – <i>Electricity and energy</i>	28		28				
3 Elektronika és automatizálás – <i>Electronics and automation</i>	1 174	47	1 221	107	5	72	184
4 Vegyipar – <i>Chemical process</i>	179		179			44	44
5 Járművek – <i>Motor vehicles, ships and aircraft</i>	182		182				
52 Mérnöki tudományok összesen – <i>Engineering and engineering trades together</i>	1 985	113	2 098	194	5	144	343
54 Gyártás és feldolgozás – <i>Manufacturing and processing</i>							
1 Élelmiszergyártás – <i>Food processing</i>	148		148				
2 Textil, ruha, bőr, cipő – <i>Textiles, clothes, footwear, leather</i>	130		130				
3 Fa, papír, műanyag, üveg – <i>Materials (wood, paper, plastic, glass)</i>							
4 Bányászat, kitermelés – <i>Mining and extraction</i>							
54 Gyártás és feldolgozás összesen – <i>Manufacturing and processing together</i>	278		278				
58 Építészet és építéstudomány – <i>Architecture and building</i>							
1 Építészet és várostervezés – <i>Architecture and town planning</i>	510	5	515				
2 Építőmérnöki és építéstudomány – <i>Building and civil engineering</i>	435		435	42			42
58 Építészet és építéstudomány összesen – <i>Architecture and building together</i>	945	5	950	42			42
62 Mezőgazdaság – <i>Agriculture, forestry and fishery</i>							
1 Állattenyésztés és növénytermesztés – <i>Crop and livestock production</i>	11	157	168				
2 Kertészet – <i>Horticulture</i>	246	29	275		12		12
3 Erdészet – <i>Forestry</i>		51	51				
62 Mezőgazdaság összesen – <i>Agriculture, forestry and fishery together</i>	257	237	494		12		12
64 Állategészségügy – <i>Veterinary</i>							
1 Állatorvos – <i>Veterinary</i>	153		153				
64 Állategészségügy összesen – <i>Veterinary together</i>	153		153				
72 Egészségügy – <i>Health</i>							
0 Általános egészségügyi program – <i>Health (broad programmes)</i>							
1 Orvostudomány – <i>Medicine</i>	405		405				
3 Ápolás, gondozás – <i>Nursing and caring</i>	274		274				
4 Fogászat – <i>Dental studies</i>	112		112				
5 Diagnosztikai és kezelési technológia – <i>Medical diagnostic and treatment technology</i>	67		67				
6 Terápia és rehabilitáció – <i>Therapy and rehabilitation</i>	117		117				
7 Gyógyszerészet – <i>Pharmacy</i>	122		122				
72 Egészségügy összesen – <i>Health together</i>	1 097		1 097				
76 Szociális ellátás – <i>Social services</i>							
1 Gyermekvédelem és ifjúsági szolgáltatások – <i>Child care and youth services</i>		223	223		54	30	84
2 Szociális munka – <i>Social work and counselling</i>	274	44	318	21		17	38
76 Szociális ellátás összesen – <i>Social services together</i>	274	267	541	21	54	47	122
81 Személyi szolgáltatások – <i>Personal services</i>							
1 Szálloda és étterem – <i>Hotel, restaurant and catering</i>	120		120				
2 Turizmus, szabadidős szolgáltatások – <i>Travel, tourism and leisure</i>	853		853	83		180	263
3 Sport – <i>Sports</i>	286		286				
81 Személyi szolgáltatások összesen – <i>Personal services together</i>	1 259		1 259	83		180	263
85 Környezetvédelem – <i>Environmental protection</i>							
1 Környezetvédelmi technológia – <i>Environmental protection technology</i>	179	252	431			70	70
2 Természetvédelem – <i>Natural environments and wildlife</i>		78	78				
85 Környezetvédelem összesen – <i>Environmental protection together</i>	179	330	509			70	70
86 Védelmi szolgáltatások – <i>Security services</i>							
1 Személy- és vagyonvédelem – <i>Protection of persons and property</i>	534		534				
3 Biztonsági szolgáltatások – <i>Occupational health and safety</i>	235		235				
86 Védelmi szolgáltatások összesen – <i>Security services together</i>	769		769				
Mindösszesen – <i>Total</i>	24 294	2 855	27 149	1 218	298	1 468	2 984

1) A kétszakos hallgatókat mind a két szakjuknál számításba vettük. – *Those students who have two specialisation are counted double.*

2) Az alap-, mester-, osztatlan-, egyetemi-, ill. főiskolai képzésben, valamint felsőfokú szakképzésben a végzettségek száma (szakirányú továbbképzés és PhD, DLA nélkül). – *Number of degrees (not graduates) in tertiary programs without post graduate studies.*

18. Felsőfokú képzésben a végzettek száma ISCED tanulmányi területek és a képzési helyek megyei elhelyezkedése szerint¹⁾²⁾

– *Graduates in tertiary education, by ISCED fields, regions and place of task units*¹⁾²⁾

(Folytatás – *Continued*)

ISCED tanulmányi terület – <i>ISCED fields</i>	Nyugat-Dunántúl – <i>Western Transdanubia</i>				Dél-Dunántúl – <i>Southern Transdanubia</i>			
	Győr- Moson- Sopron	Vas	Zala	Összesen - <i>Together</i>	Baranya	Somogy	Tolna	Összesen - <i>Together</i>
14 Tanárképzés és oktatástudomány – <i>Teacher training and education science</i>								
2 Oktatástudomány – <i>Education science</i>		3		3	63			63
3 Iskoláskor előtti tanítás – <i>Training for pre-school teachers</i>	82			82		26	18	44
4 Tanítás alsó szinten – <i>Training for teachers at basic levels</i>	89	23		112		57	23	80
5 Szaktanítás – <i>Training for teachers with subject specialisation</i>	135	313		448	236	266	4	506
6 Szakképzés – <i>Training for teachers vocational subjects</i>	54			54	30	12		42
14 Tanárképzés és oktatástudomány összesen – <i>Teacher training and education science</i>	360	339		699	329	361	45	735
21 Művészetek – <i>Arts</i>								
0 Általános művészeti programok – <i>Arts (broad programmes)</i>								
1 Képzőművészet – <i>Fine arts</i>	5			5	13			13
2 Zene- és előadóművészet – <i>Music and performing arts</i>	38	0		38	44	3		47
3 Audio-vizuális és média produkción – <i>Audio-visual techniques and media production</i>		13		13	91	31		122
4 Formatervezés – <i>Design</i>	47	6		53	55	2		57
5 Kézművesség – <i>Craft skills</i>		3		3				
21 Művészetek összesen – <i>Arts together</i>	90	22		112	203	36		239
22 Humán tudományok – <i>Humanities</i>								
0 Általános humán programok – <i>Humanities (broad programmes)</i>		2		2	58			58
1 Vallás- és hittudomány – <i>Religion</i>	22	8		30	8	2		10
2 Idegen nyelvek – <i>Foreign languages</i>		33		33	340			340
3 Anyanyelv – <i>Mother tongue</i>		14		14	155			155
5 Történelem és régészet – <i>History and archeology</i>		9		9	152			152
6 Filozófia és etika – <i>Philosophy and ethics</i>		2		2	37			37
22 Humán tudományok összesen – <i>Humanities together</i>	22	68		90	750	2		752
31 Társadalomtudományok – <i>Social and behavioural science</i>								
1 Pszichológia – <i>Psychology</i>					104			104
2 Szociológia és kultúra – <i>Sociology and cultural studies</i>					111			111
3 Politikai és civil tudományok – <i>Political science and civics</i>	95	29		124	97			97
4 Közgazdaságtan – <i>Economics</i>	38			38	14			14
31 Társadalomtudományok összesen – <i>Social and behavioural science together</i>	133	29		162	326			326
32 Újságírás és információ-kezelés – <i>Journalism and information</i>								
1 Újságírás és riportkészítés – <i>Journalism and reporting</i>		38		38	132	16	46	194
2 Könyvtár, információ, archiválás – <i>Library, information, archive</i>		20		20	18	17		35
32 Újságírás és információ-kezelés összesen – <i>Journalism and information together</i>		58		58	150	33	46	229
34 Üzleti élet és irányítás – <i>Business and administration</i>								
0 Üzleti ismeretek és ügyvitel – <i>Business and administration (broad programmes)</i>								
1 Kereskedelem – <i>Wholesale and retail sales</i>	61			61	55			55
2 Marketing és reklám – <i>Marketing and advertising</i>	17	1		18	56			56
3 Pénzügy, bank, biztosítás – <i>Finance, banking, insurance</i>	5		146	151	118	31		149
4 Könyvelés, adó – <i>Accounting and taxation</i>			22	22				
5 Management és igazgatás – <i>Management and administration</i>	674	78	99	851	560	110	1	671
6 Titkári és irodai munka – <i>Secretarial and office work</i>						7		7
34 Üzleti élet és irányítás összesen – <i>Business and administration together</i>	757	79	267	1 103	789	148	1	938
38 Jog – <i>Law</i>	104			104	407			407
42 Élő természettudomány – <i>Life science</i>								
1 Biológia és biokémia – <i>Biology and biochemistry</i>		5		5	54			54
42 Élő természettudomány összesen – <i>Life science together</i>		5		5	54			54
44 Fizika tudományok – <i>Physical science</i>								
1 Fizika – <i>Physics</i>					8			8
2 Kémia – <i>Chemistry</i>					2			2
3 Földtudományok – <i>Earth science</i>		12		12	77			77
44 Fizika tudományok összesen – <i>Physical science together</i>		12		12	87			87
46 Matematika és statisztika – <i>Mathematics and statistics</i>								
1 Matematika – <i>Mathematics</i>		10		10	4			4
2 Statisztika – <i>Statistics</i>							0	0
46 Matematika és statisztika összesen – <i>Mathematics and statistics together</i>		10		10	4		0	4

1) A kétszakos hallgatókat mind a két szakjuknál számításba vettük. – *Those students who have two specialisation are counted double.*

2) Az alap-, mester-, osztatlan-, egyetemi-, ill. főiskolai képzésben, valamint felsőfokú szakképzésben a végzettségek száma (szakirányú továbbképzés és PhD, DLA nélkül). – *Number of degrees (not graduates) in tertiary programs without post graduate studies.*

18. Felsőfokú képzésben a végzetek száma ISCED tanulmányi területek és a képzési helyek megyei elhelyezkedése szerint¹⁾²⁾

– *Graduates in tertiary education, by ISCED fields, regions and place of task units*¹⁾²⁾

(Folytatás – *Continued*)

ISCED tanulmányi terület – <i>ISCED fields</i>	Nyugat-Dunántúl – <i>Western Transdanubia</i>				Dél-Dunántúl – <i>Southern Transdanubia</i>			
	Győr- Moson- Sopron	Vas	Zala	Összesen - <i>Together</i>	Baranya	Somogy	Tolna	Összesen - <i>Together</i>
48 Számítógéptudomány – <i>Computing</i>								
1 Számítógéptudomány – <i>Computer science</i>	30		13	43	75			75
2 Számítógép alkalmazása – <i>Computer use</i>		7	3	10				
48 Számítógéptudomány összesen – <i>Computing together</i>	30	7	16	53	75			75
52 Mérnöki tudományok – <i>Engineering and engineering trades</i>								
0 Általános mérnöki képzés – <i>Engineering and engineering trades (broad programmes)</i>								
1 Mechanika és fémmunka – <i>Mechanics and metal work</i>	127			127	20			20
2 Energetika és villamosságtan – <i>Electricity and energy</i>								
3 Elektronika és automatizálás – <i>Electronics and automation</i>	130		3	133	87	4		91
4 Vegyipar – <i>Chemical process</i>			3	3				
5 Járművek – <i>Motor vehicles, ships and aircraft</i>	174			174				
52 Mérnöki tudományok összesen – <i>Engineering and engineering trades together</i>	431		6	437	107	4		111
54 Gyártás és feldolgozás – <i>Manufacturing and processing</i>								
1 Élelmiszergyártás – <i>Food processing</i>	40			40				
2 Textil, ruha, bőr, cipő – <i>Textiles, clothes, footwear, leather</i>	6			6				
3 Fa, papír, műanyag, üveg – <i>Materials (wood, paper, plastic, glass)</i>	62			62				
4 Bányászat, kitermelés – <i>Mining and extraction</i>								
54 Gyártás és feldolgozás összesen – <i>Manufacturing and processing together</i>	108			108				
58 Építészet és építéstudomány – <i>Architecture and building</i>								
1 Építészet és várostervezés – <i>Architecture and town planning</i>	53			53	88			88
2 Építőmérnöki és építéstudomány – <i>Building and civil engineering</i>	57			57	81			81
58 Építészet és építéstudomány összesen – <i>Architecture and building together</i>	110			110	169			169
62 Mezőgazdaság – <i>Agriculture, forestry and fishery</i>								
1 Állattenyésztés és növénytermesztés – <i>Crop and livestock production</i>	43		75	118		73		73
2 Kertészet – <i>Horticulture</i>			17	17				
3 Erdészet – <i>Forestry</i>	92			92				
62 Mezőgazdaság összesen – <i>Agriculture, forestry and fishery together</i>	135		92	227		73		73
64 Állategészségügy – <i>Veterinary</i>								
1 Állatorvos – <i>Veterinary</i>								
64 Állategészségügy összesen – <i>Veterinary together</i>								
72 Egészségügy – <i>Health</i>								
0 Általános egészségügyi program – <i>Health (broad programmes)</i>								
1 Orvostudomány – <i>Medicine</i>					185			185
3 Ápolás, gondozás – <i>Nursing and caring</i>	46	38	32	116	143	18		161
4 Fogászat – <i>Dental studies</i>					27			27
5 Diagnosztikai és kezelési technológia – <i>Medical diagnostic and treatment technology</i>	0			0		42		42
6 Terápia és rehabilitáció – <i>Therapy and rehabilitation</i>			13	13	46			46
7 Gyógyszerészet – <i>Pharmacy</i>					20			20
72 Egészségügy összesen – <i>Health together</i>	46	38	45	129	421	60		481
76 Szociális ellátás – <i>Social services</i>								
1 Gyermekvédelem és ifjúsági szolgáltatások – <i>Child care and youth services</i>	219	5		224	26	27	18	71
2 Szociális munka – <i>Social work and counselling</i>	78	75		153	97	20	62	179
76 Szociális ellátás összesen – <i>Social services together</i>	297	80		377	123	47	80	250
81 Személyi szolgáltatások – <i>Personal services</i>								
1 Szálloda és étterem – <i>Hotel, restaurant and catering</i>	19		15	34		24	13	37
2 Turizmus, szabadidős szolgáltatások – <i>Travel, tourism and leisure</i>	128	21	77	226	43	44	27	114
3 Sport – <i>Sports</i>	53	46		99	52			52
81 Személyi szolgáltatások összesen – <i>Personal services together</i>	200	67	92	359	95	68	40	203
85 Környezetvédelem – <i>Environmental protection</i>								
1 Környezetvédelmi technológia – <i>Environmental protection technology</i>	89	5	38	132	74	12		86
2 Természetvédelem – <i>Natural environments and wildlife</i>	51		19	70		13		13
85 Környezetvédelem összesen – <i>Environmental protection together</i>	140	5	57	202	74	25		99
86 Védelmi szolgáltatások – <i>Security services</i>								
1 Személy- és vagyonvédelem – <i>Protection of persons and property</i>	24			24	103			103
3 Biztonsági szolgáltatások – <i>Occupational health and safety</i>								
86 Védelmi szolgáltatások összesen – <i>Security services together</i>	24			24	103			103
Mindösszesen – <i>Total</i>	2 987	819	575	4 381	4 266	857	212	5 335

1) A kétszakos hallgatókat mind a két szakjuknál számításba vettük. – *Those students who have two specialisation are counted double.*

2) Az alap-, mester-, osztatlan-, egyetemi-, ill. főiskolai képzésben, valamint felsőfokú szakképzésben a végzettségek száma (szakirányú továbbképzés és PhD, DLA nélkül). – *Number of degrees (not graduates) in tertiary programs without post graduate studies.*

18. Felsőfokú képzésben a végzettek száma ISCED tanulmányi területek és a képzési helyek megyei elhelyezkedése szerint¹⁾²⁾

– *Graduates in tertiary education, by ISCED fields, regions and place of task units*¹⁾²⁾

(Folytatás – *Continued*)

ISCED tanulmányi terület – <i>ISCED fields</i>	Észak-Magyarország – <i>Northern</i>				Észak-Alföld – <i>Northern Great Plain</i>			
	Borsod-Abaúj-Zemplén	Heves	Nógrád	Összesen - Together	Hajdú-Bihar	Jász-Nagykun-Szolnok	Szabolcs-Szatmár-Bereg	Összesen - Together
14 Tanárképzés és oktatástudomány – <i>Teacher training and education science</i>								
2 Oktatástudomány – <i>Education science</i>		39		39	59		12	71
3 Iskoláskor előtti tanítás – <i>Training for pre-school teachers</i>	4			4	43			43
4 Tanítás alsó szinten – <i>Training for teachers at basic levels</i>	28			28	74	47	27	148
5 Szaktanítás – <i>Training for teachers with subject specialisation</i>	151	713		864	292		720	1 012
6 Szakképzés – <i>Training for teachers vocational subjects</i>		4		4	17		10	27
14 Tanárképzés és oktatástudomány összesen – <i>Teacher training and education science</i>	183	756		939	485	47	769	1 301
21 Művészetek – <i>Arts</i>								
0 Általános művészeti programok – <i>Arts (broad programmes)</i>							5	5
1 Képzőművészet – <i>Fine arts</i>							0	0
2 Zene- és előadóművészet – <i>Music and performing arts</i>	88	13		101	73		5	78
3 Audio-vizuális és média produkciók – <i>Audio-visual techniques and media production</i>	14	43		57		4	9	13
4 Formatervezés – <i>Design</i>								
5 Kézművesség – <i>Craft skills</i>								
21 Művészetek összesen – <i>Arts together</i>	102	56		158	73	4	19	96
22 Humán tudományok – <i>Humanities</i>								
0 Általános humán programok – <i>Humanities (broad programmes)</i>	21	13		34	40		1	41
1 Vallás- és hittudomány – <i>Religion</i>	26	36		62	24		51	75
2 Idegen nyelvek – <i>Foreign languages</i>	49	45		94	497		75	572
3 Anyanyelv – <i>Mother tongue</i>	81	44		125	139		12	151
5 Történelem és régészet – <i>History and archeology</i>	77	66		143	159		16	175
6 Filozófia és etika – <i>Philosophy and ethics</i>	10			10	8			8
22 Humán tudományok összesen – <i>Humanities together</i>	264	204		468	867		155	1 022
31 Társadalomtudományok – <i>Social and behavioural science</i>								
1 Pszichológia – <i>Psychology</i>					144			144
2 Szociológia és kultúra – <i>Sociology and cultural studies</i>	148	17		165	90			90
3 Politikai és civil tudományok – <i>Political science and civics</i>	85	14		99	82	34	58	174
4 Közgazdaságtan – <i>Economics</i>	10	6	23	39	34			34
31 Társadalomtudományok összesen – <i>Social and behavioural science together</i>	243	37	23	303	350	34	58	442
32 Újságírás és információ-kezelés – <i>Journalism and information</i>								
1 Újságírás és riportkészítés – <i>Journalism and reporting</i>		76		76	102		104	206
2 Könyvtár, információ, archiválás – <i>Library, information, archive</i>		47		47	60	31	17	108
32 Újságírás és információ-kezelés összesen – <i>Journalism and information together</i>		123		123	162	31	121	314
34 Üzleti élet és irányítás – <i>Business and administration</i>								
0 Üzleti ismeretek és ügyvitel – <i>Business and administration (broad programmes)</i>								
1 Kereskedelem – <i>Wholesale and retail sales</i>	28	39		67	12	136	1	149
2 Marketing és reklám – <i>Marketing and advertising</i>	14			14		71		71
3 Pénzügy, bank, biztosítás – <i>Finance, banking, insurance</i>	21	60	40	121	68	45	20	133
4 Könyvelés, adó – <i>Accounting and taxation</i>	17	2		19		8	24	32
5 Management és igazgatás – <i>Management and administration</i>	395	524	7	926	663	109	360	1 132
6 Titkári és irodai munka – <i>Secretarial and office work</i>	25			25			41	41
34 Üzleti élet és irányítás összesen – <i>Business and administration together</i>	500	625	47	1 172	743	369	446	1 558
38 Jog – <i>Law</i>	237			237	147			147
42 Élő természettudomány – <i>Life science</i>								
1 Biológia és biokémia – <i>Biology and biochemistry</i>		20		20	201		14	215
42 Élő természettudomány összesen – <i>Life science together</i>		20		20	201		14	215
44 Fizika tudományok – <i>Physical science</i>								
1 Fizika – <i>Physics</i>	0			0	12		0	12
2 Kémia – <i>Chemistry</i>		6		6	65		3	68
3 Földtudományok – <i>Earth science</i>	33	18		51	116		16	132
44 Fizika tudományok összesen – <i>Physical science together</i>	33	24		57	193		19	212
46 Matematika és statisztika – <i>Mathematics and statistics</i>								
1 Matematika – <i>Mathematics</i>		6		6	45		7	52
2 Statisztika – <i>Statistics</i>	4			4	11	9	20	40
46 Matematika és statisztika összesen – <i>Mathematics and statistics together</i>	4	6		10	56	9	27	92

1) A kétszakos hallgatókat mind a két szakjuknál számításba vettük. – *Those students who have two specialisation are counted double.*

2) Az alap-, mester-, osztatlan-, egyetemi-, ill. főiskolai képzésben, valamint felsőfokú szakképzésben a végzettségek száma (szakirányú továbbképzés és PhD, DLA nélküli). – *Number of degrees (not graduates) in tertiary programs without post graduate studies.*

18. Felsőfokú képzésben a végzetek száma ISCED tanulmányi területek és a képzési helyek megyei elhelyezkedése szerint¹⁾²⁾

– *Graduates in tertiary education, by ISCED fields, regions and place of task units*¹⁾²⁾

(Folytatás – *Continued*)

ISCED tanulmányi terület – <i>ISCED fields</i>	Észak-Magyarország – <i>Northern Hungary</i>				Észak-Alföld – <i>Northern Great Plain</i>			
	Borsod-Abaúj-Zemplén	Heves	Nógrád	Összesen - <i>Together</i>	Hajdú-Bihar	Jász-Nagy-kun-Szolnok	Szabolcs-Szatmár-Bereg	Összesen - <i>Together</i>
48 Számítógéptudomány – <i>Computing</i>								
1 Számítógéptudomány – <i>Computer science</i>	57	28		85	167		12	179
2 Számítógép alkalmazása – <i>Computer use</i>								
48 Számítógéptudomány összesen – <i>Computing together</i>	57	28		85	167		12	179
52 Mérnöki tudományok – <i>Engineering and engineering trades</i>								
0 Általános mérnöki képzés – <i>Engineering and engineering trades (broad programmes)</i>					10			10
1 Mechanika és fémmunka – <i>Mechanics and metal work</i>	275			275	59	22	16	97
2 Energetika és villamosságtan – <i>Electricity and energy</i>	13			13				
3 Elektronika és automatizálás – <i>Electronics and automation</i>	129			129	80			80
4 Vegyipar – <i>Chemical process</i>					64			64
5 Járművek – <i>Motor vehicles, ships and aircraft</i>						4	24	28
52 Mérnöki tudományok összesen – <i>Engineering and engineering trades together</i>	417			417	213	26	40	279
54 Gyártás és feldolgozás – <i>Manufacturing and processing</i>								
1 Élelmiszergyártás – <i>Food processing</i>		16		16	55			55
2 Textil, ruha, bőr, cipő – <i>Textiles, clothes, footwear, leather</i>								
3 Fa, papír, műanyag, üveg – <i>Materials (wood, paper, plastic, glass)</i>								
4 Bányászat, kitermelés – <i>Mining and extraction</i>	71			71				
54 Gyártás és feldolgozás összesen – <i>Manufacturing and processing together</i>	71	16		87	55			55
58 Építészet és építéstudomány – <i>Architecture and building</i>								
1 Építészet és várostervezés – <i>Architecture and town planning</i>					66			66
2 Építőmérnöki és építéstudomány – <i>Building and civil engineering</i>					41			41
58 Építészet és építéstudomány összesen – <i>Architecture and building together</i>					107			107
62 Mezőgazdaság – <i>Agriculture, forestry and fishery</i>								
1 Állattenyésztés és növénytermesztés – <i>Crop and livestock production</i>		39		39	126	11	14	151
2 Kertészet – <i>Horticulture</i>		11		11	9			9
3 Erdészet – <i>Forestry</i>		11		11	22			22
62 Mezőgazdaság összesen – <i>Agriculture, forestry and fishery together</i>		61		61	157	11	14	182
64 Állategészségügy – <i>Veterinary</i>								
1 Állatorvos – <i>Veterinary</i>								
64 Állategészségügy összesen – <i>Veterinary together</i>								
72 Egészségügy – <i>Health</i>								
0 Általános egészségügyi program – <i>Health (broad programmes)</i>					6			6
1 Orvostudomány – <i>Medicine</i>					241			241
3 Ápolás, gondozás – <i>Nursing and caring</i>	32			32	89		161	250
4 Fogászat – <i>Dental studies</i>					51			51
5 Diagnosztikai és kezelési technológia – <i>Medical diagnostic and treatment technology</i>	13			13	41			41
6 Terápia és rehabilitáció – <i>Therapy and rehabilitation</i>	9			9	11		14	25
7 Gyógyszerészet – <i>Pharmacy</i>					53			53
72 Egészségügy összesen – <i>Health together</i>	54			54	492		175	667
76 Szociális ellátás – <i>Social services</i>								
1 Gyermekvédelem és ifjúsági szolgáltatások – <i>Child care and youth services</i>	44	160		204	139	58	88	285
2 Szociális munka – <i>Social work and counselling</i>					150	45	161	356
76 Szociális ellátás összesen – <i>Social services together</i>	44	160		204	289	103	249	641
81 Személyi szolgáltatások – <i>Personal services</i>								
1 Szálloda és étterem – <i>Hotel, restaurant and catering</i>		18		18		53		53
2 Turizmus, szabadidős szolgáltatások – <i>Travel, tourism and leisure</i>	1	114		115		130	12	142
3 Sport – <i>Sports</i>		11		11			7	7
81 Személyi szolgáltatások összesen – <i>Personal services together</i>	1	143		144		183	19	202
85 Környezetvédelem – <i>Environmental protection</i>								
1 Környezetvédelmi technológia – <i>Environmental protection technology</i>	44	47		91	180		1	181
2 Természetvédelem – <i>Natural environments and wildlife</i>					46	10		56
85 Környezetvédelem összesen – <i>Environmental protection together</i>	44	47		91	226	10	1	237
86 Védelmi szolgáltatások – <i>Security services</i>								
1 Személy- és vagyonvédelem – <i>Protection of persons and property</i>	55			55		10		10
3 Biztonsági szolgáltatások – <i>Occupational health and safety</i>								
86 Védelmi szolgáltatások összesen – <i>Security services together</i>	55			55		10		10
Mindösszesen – <i>Total</i>	2 309	2 306	70	4 685	4 983	837	2 138	7 958

1) A kétszakos hallgatókat mind a két szakjuknál számításba vettük. – *Those students who have two specialisation are counted double.*

2) Az alap-, mester-, osztatlan-, egyetemi-, ill. főiskolai képzésben, valamint felsőfokú szakképzésben a végzettségek száma (szakirányú továbbképzés és PhD, DLA nélkül). – *Number of degrees (not graduates) in tertiary programs without post graduate studies.*

18. Felsőfokú képzésben a végzetek száma ISCED tanulmányi területek és a képzési helyek megyei elhelyezkedése szerint¹⁾²⁾

– *Graduates in tertiary education, by ISCED fields, regions and place of task units*¹⁾²⁾

(Folytatás – *Continued*)

ISCED tanulmányi terület – <i>ISCED fields</i>	Dél-Alföld – <i>Southern Great Plain</i>				Magyarországon kívüli képzési hely – <i>Outside of</i>	Mindösszesen – <i>Total</i>
	Bács-Kiskun	Békés	Csongrád	Összesen <i>Together</i>		
14 Tanárképzés és oktatástudomány – <i>Teacher training and education science</i>						
2 Oktatástudomány – <i>Education science</i>	6		79	85		424
3 Iskoláskor előtti tanítás – <i>Training for pre-school teachers</i>	116	60	17	193		579
4 Tanítás alsó szinten – <i>Training for teachers at basic levels</i>	120	37	37	194	46	901
5 Szaktanítás – <i>Training for teachers with subject specialisation</i>			865	865		5 003
6 Szakképzés – <i>Training for teachers vocational subjects</i>						397
14 Tanárképzés és oktatástudomány összesen – <i>Teacher training and education science together</i>	242	97	998	1 337	46	7 304
21 Művészetek – <i>Arts</i>						
0 Általános művészeti programok – <i>Arts (broad programmes)</i>						5
1 Képzőművészet – <i>Fine arts</i>						161
2 Zene- és előadóművészet – <i>Music and performing arts</i>			63	63		620
3 Audio-vizuális és média produkcók – <i>Audio-visual techniques and media production</i>		25	10	35		414
4 Formatervezés – <i>Design</i>						271
5 Kézművesség – <i>Craft skills</i>						12
21 Művészetek összesen – <i>Arts together</i>		25	73	98		1 483
22 Humán tudományok – <i>Humanities</i>						
0 Általános humán programok – <i>Humanities (broad programmes)</i>			35	35		391
1 Vallás- és hittudomány – <i>Religion</i>			23	23		540
2 Idegen nyelvek – <i>Foreign languages</i>			389	389		3 406
3 Anyanyelv – <i>Mother tongue</i>			154	154		1 294
5 Történelem és régészet – <i>History and archeology</i>			171	171		1 179
6 Filozófia és etika – <i>Philosophy and ethics</i>			14	14		160
22 Humán tudományok összesen – <i>Humanities together</i>			786	786		6 970
31 Társadalomtudományok – <i>Social and behavioural science</i>						
1 Pszichológia – <i>Psychology</i>			133	133		878
2 Szociológia és kultúra – <i>Sociology and cultural studies</i>			98	98		776
3 Politikai és civil tudományok – <i>Political science and civics</i>	0		102	102		2 150
4 Közgazdaságtan – <i>Economics</i>			34	34		675
31 Társadalomtudományok összesen – <i>Social and behavioural science together</i>	0		367	367		4 479
32 Újságírás és információ-kezelés – <i>Journalism and information</i>						
1 Újságírás és riportkészítés – <i>Journalism and reporting</i>			131	131		2 027
2 Könyvtár, információ, archiválás – <i>Library, information, archive</i>	18		67	85		347
32 Újságírás és információ-kezelés összesen – <i>Journalism and information together</i>	18		198	216		2 374
34 Üzleti élet és irányítás – <i>Business and administration</i>						
0 Üzleti ismeretek és ügyvitel – <i>Business and administration (broad programmes)</i>						21
1 Kereskedelem – <i>Wholesale and retail sales</i>	9		86	95	44	1 140
2 Marketing és reklám – <i>Marketing and advertising</i>	7		45	52		557
3 Pénzügy, bank, biztosítás – <i>Finance, banking, insurance</i>	40	75	104	219		1 676
4 Könyvelés, adó – <i>Accounting and taxation</i>			6	6		253
5 Management és igazgatás – <i>Management and administration</i>	151	244	661	1 056	21	9 526
6 Titkári és irodai munka – <i>Secretarial and office work</i>			23	23		117
34 Üzleti élet és irányítás összesen – <i>Business and administration together</i>	207	319	925	1 451	65	13 290
38 Jog – <i>Law</i>	42		404	446		2 081
42 Élő természettudomány – <i>Life science</i>						
1 Biológia és biokémia – <i>Biology and biochemistry</i>			157	157		660
42 Élő természettudomány összesen – <i>Life science together</i>			157	157		660
44 Fizika tudományok – <i>Physical science</i>						
1 Fizika – <i>Physics</i>			59	59		251
2 Kémia – <i>Chemistry</i>			70	70		237
3 Földtudományok – <i>Earth science</i>			153	153		690
44 Fizika tudományok összesen – <i>Physical science together</i>			282	282		1 178
46 Matematika és statisztika – <i>Mathematics and statistics</i>						
1 Matematika – <i>Mathematics</i>			43	43		291
2 Statisztika – <i>Statistics</i>			2	2		47
46 Matematika és statisztika összesen – <i>Mathematics and statistics together</i>			45	45		338

1) A kétszakos hallgatókat mind a két szakjuknál számításba vettük. – *Those students who have two specialisation are counted double.*

2) Az alap-, mester-, osztatlan-, egyetemi-, ill. főiskolai képzésben, valamint felsőfokú szakképzésben a végzettségek száma (szakirányú továbbképzés és PhD, DLA nélkül). – *Number of degrees (not graduates) in tertiary programs without post graduate studies.*

18. Felsőfokú képzésben a végzetek száma ISCED tanulmányi területek és a képzési helyek megyei elhelyezkedése szerint¹⁾²⁾

– *Graduates in tertiary education, by ISCED fields, regions and place of task units*¹⁾²⁾

(Folytatás – *Continued*)

ISCED tanulmányi terület – <i>ISCED fields</i>	Dél-Alföld – <i>Southern Great Plain</i>				Magyarországon kívüli képzési hely – <i>Outside of Hungary</i>	Mindösszesen – <i>Total</i>
	Bács-Kiskun	Békés	Csongrád	Összesen <i>Together</i>		
48 Számítógéptudomány – <i>Computing</i>						
1 Számítógéptudomány – <i>Computer science</i>	70		147	217		1 869
2 Számítógép alkalmazása – <i>Computer use</i>			10	10		34
48 Számítógéptudomány összesen – <i>Computing together</i>	70		157	227		1 903
52 Mérnöki tudományok – <i>Engineering and engineering trades</i>						
0 Általános mérnöki képzés – <i>Engineering and engineering trades (broad programmes)</i>						10
1 Mechanika és fémmunka – <i>Mechanics and metal work</i>	51		11	62		1 184
2 Energetika és villamosságtan – <i>Electricity and energy</i>						41
3 Elektronika és automatizálás – <i>Electronics and automation</i>	28		10	38		1 876
4 Vegyipar – <i>Chemical process</i>						290
5 Járművek – <i>Motor vehicles, ships and aircraft</i>						384
52 Mérnöki tudományok összesen – <i>Engineering and engineering trades together</i>	79		21	100		3 785
54 Gyártás és feldolgozás – <i>Manufacturing and processing</i>						
1 Élelmiszergyártás – <i>Food processing</i>			59	59		318
2 Textil, ruha, bőr, cipő – <i>Textiles, clothes, footwear, leather</i>						136
3 Fa, papír, műanyag, üveg – <i>Materials (wood, paper, plastic, glass)</i>						62
4 Bányászat, kitermelés – <i>Mining and extraction</i>						71
54 Gyártás és feldolgozás összesen – <i>Manufacturing and processing together</i>			59	59		587
58 Építészet és építéstudomány – <i>Architecture and building</i>						
1 Építészet és várostervezés – <i>Architecture and town planning</i>						722
2 Építőmérnöki és építéstudomány – <i>Building and civil engineering</i>	6			6		662
58 Építészet és építéstudomány összesen – <i>Architecture and building together</i>	6			6		1 384
62 Mezőgazdaság – <i>Agriculture, forestry and fishery</i>						
1 Állattenyésztés és növénytermesztés – <i>Crop and livestock production</i>		23	39	62	11	622
2 Kertészet – <i>Horticulture</i>	173			173	31	528
3 Erdészet – <i>Forestry</i>			8	8		184
62 Mezőgazdaság összesen – <i>Agriculture, forestry and fishery together</i>	173	23	47	243	42	1 334
64 Állategészségügy – <i>Veterinary</i>						
1 Állatorvos – <i>Veterinary</i>						153
64 Állategészségügy összesen – <i>Veterinary together</i>						153
72 Egészségügy – <i>Health</i>						
0 Általános egészségügyi program – <i>Health (broad programmes)</i>						6
1 Orvostudomány – <i>Medicine</i>			171	171		1 002
3 Ápolás, gondozás – <i>Nursing and caring</i>		25	145	170		1 003
4 Fogászat – <i>Dental studies</i>			39	39		229
5 Diagnosztikai és kezelési technológia – <i>Medical diagnostic and treatment technology</i>			28	28		191
6 Terápia és rehabilitáció – <i>Therapy and rehabilitation</i>			12	12		222
7 Gyógyszerészet – <i>Pharmacy</i>			73	73		268
72 Egészségügy összesen – <i>Health together</i>		25	468	493		2 921
76 Szociális ellátás – <i>Social services</i>						
1 Gyermekvédelem és ifjúsági szolgáltatások – <i>Child care and youth services</i>	60	21	43	124		1 215
2 Szociális munka – <i>Social work and counselling</i>	26	83	108	217		1 261
76 Szociális ellátás összesen – <i>Social services together</i>	86	104	151	341		2 476
81 Személyi szolgáltatások – <i>Personal services</i>						
1 Szálloda és étterem – <i>Hotel, restaurant and catering</i>						262
2 Turizmus, szabadidős szolgáltatások – <i>Travel, tourism and leisure</i>	9	21	46	76		1 789
3 Sport – <i>Sports</i>			76	76		531
81 Személyi szolgáltatások összesen – <i>Personal services together</i>	9	21	122	152		2 582
85 Környezetvédelem – <i>Environmental protection</i>						
1 Környezetvédelmi technológia – <i>Environmental protection technology</i>	71	165	97	333		1 324
2 Természetvédelem – <i>Natural environments and wildlife</i>						217
85 Környezetvédelem összesen – <i>Environmental protection together</i>	71	165	97	333		1 541
86 Védelmi szolgáltatások – <i>Security services</i>						
1 Személy- és vagyonvédelem – <i>Protection of persons and property</i>						726
3 Biztonsági szolgáltatások – <i>Occupational health and safety</i>						235
86 Védelmi szolgáltatások összesen – <i>Security services together</i>						961
Mindösszesen – <i>Total</i>	1 003	779	5 357	7 139	153	59 784

1) A kétszakos hallgatókat mind a két szakjuknál számításba vettük. – *Those students who have two specialisation are counted double.*

2) Az alap-, mester-, osztatlan-, egyetemi-, ill. főiskolai képzésben, valamint felsőfokú szakképzésben a végzettségek száma (szakirányú továbbképzés és PhD, DLA nélkül). – *Number of degrees (not graduates) in tertiary programs without post graduate studies.*

19. Nevelési tanácsadót igénybevevők száma¹⁾

– Clients of the Educational Guidance Service¹⁾

Régió, megye	Összes gyermek, tanuló ²⁾	0 – 7 éves gyermekek	Általános iskolai ³⁾	Gyógyped. osztályba járó	Magán-	Gimnáziumi	Szakközép-iskolai	Szakiskolai	Ifjúsági tagozatos
Regions	Total pupils, students ²⁾	0 – 7 years old pupils	Students in		Private pupils/ /students	Students in			
			primary (general) schools ³⁾	special education		secondary general schools	secondary vocational schools	vocational schools	part-time education at age of 16-20 years
Budapest	35 093	11 859	19 488	77	44	2 131	1 136	221	29
Pest	16 027	5 014	8 986	440	29	515	643	138	
Közép-Magyarország – Central Hungary	51 120	16 873	28 474	517	73	2 646	1 779	359	29
Fejér	4 856	1 543	2 817		97	95	194	104	1
Komárom-Esztergom	4 304	1 305	2 698	8	7	107	111	63	2
Veszprém	6 113	3 236	2 446	16	4	109	181	106	
Közép-Dunántúl – Central Transdanubia	15 273	6 084	7 961	24	108	311	486	273	3
Győr-Moson-Sopron	7 737	3 665	3 612	8	1	121	199	54	1
Vas	3 771	1 906	1 526	9	4	49	167	99	1
Zala	4 088	1 017	2 706	15	4	149	109	79	5
Nyugat-Dunántúl – Western Transdanubia	15 596	6 588	7 844	32	9	319	475	232	7
Baranya	3 499	936	2 093	14		155	133	164	
Somogy	10 519	4 401	5 851	40	4	51	69	94	4
Tolna	6 171	2 622	2 921	159	13	102	104	193	19
Dél-Dunántúl – Southern Transdanubia	20 189	7 959	10 865	213	17	308	306	451	23
Borsod-Abaúj-Zemplén	17 127	5 501	10 616	13	17	400	430	111	2
Heves	5 252	2 907	2 127	16	5	65	85	38	2
Nógrád	2 109	891	1 116	2	3	32	44	19	
Észak-Magyarország – Northern Hungary	24 488	9 299	13 859	31	25	497	559	168	4
Hajdú-Bihar	7 268	3 232	3 647	22	32	141	115	69	3
Jász-Nagykun-Szolnok	7 104	2 080	3 407	6	16	715	585	269	
Szabolcs-Szatmár-Bereg	13 253	4 530	7 565	26	13	533	413	156	3
Észak-Alföld – Northern Great Plain	27 625	9 842	14 619	54	61	1 389	1 113	494	6
Bács-Kiskun	5 233	2 022	2 713	53	12	132	223	66	
Békés	7 719	2 180	4 610	8	7	745	114	54	
Csongrád	5 082	1 799	2 862	14	2	165	180	57	
Dél-Alföld – Southern Great Plain	18 034	6 001	10 185	75	21	1 042	517	177	0
Összesen – Total	172 325	62 646	93 807	946	314	6 512	5 235	2 154	72

1) A beszámolási időszakra (az aktuális tanévet megelőző tanévre) vonatkozó adatok. – Data refer the report's period (which preceded the current school year).

2) Az iskolaérettségi (fejlettségi) vizsgálatokban részt vevő gyermekek száma nélkül. – Without the number of pupils/students participated in school maturity examination

3) A gyógypedagógiai intézménybe vagy osztályba járók, a magántanulók, illetve a 17 éves és idősebb tanulók száma nélkül. – Without the number of students in special primary schools/classes, privat students, and number of 17 year and older

19. Nevelési tanácsadót igénybevevők száma ¹⁾

– Clients of the Educational Guidance Service ¹⁾

(Folytatás – Continued)

Régió, megye	Egyéb ⁴⁾	Az összes gyermek, tanulóból		Felnőttek
		leányok	önkéntes igénybevevők	
<i>Regions</i>	<i>Other ⁴⁾</i>	<i>Of total</i>		<i>Adults</i>
		<i>females</i>	<i>voluntary applicant</i>	
Budapest	108	14 508	18 024	8 915
Pest	262	6 017	6 723	232
Közép-Magyarország	370	20 525	24 747	9 147
<i>– Central Hungary</i>				
Fejér	5	1 803	1 001	4 982
Komárom-Esztergom	3	1 440	2 007	
Veszprém	15	2 477	3 576	552
Közép-Dunántúl	23	5 720	6 584	5 534
<i>– Central Transdanubia</i>				
Győr-Moson-Sopron	76	3 188	1 755	2 363
Vas	10	1 538	779	1 340
Zala	4	1 693	1 437	
Nyugat-Dunántúl	90	6 419	3 971	3 703
<i>– Western Transdanubia</i>				
Baranya	4	1 455	861	1 184
Somogy	5	4 512	2 798	279
Tolna	38	2 709	617	1 860
Dél-Dunántúl	47	8 676	4 276	3 323
<i>– Southern Transdanubia</i>				
Borsod-Abaúj-Zemplén	37	7 655	5 915	9
Heves	7	2 262	2 981	553
Nógrád	2	821	349	
Észak-Magyarország	46	10 738	9 245	562
<i>– Northern Hungary</i>				
Hajdú-Bihar	7	2 728	3 545	1 638
Jász-Nagykun-Szolnok	26	3 271	2 901	3 099
Szabolcs-Szatmár-Bereg	14	5 911	2 251	125
Észak-Alföld	47	11 910	8 697	4 862
<i>– Northern Great Plain</i>				
Bács-Kiskun	12	1 909	2 243	316
Békés	1	3 410	4 303	3 420
Csongrád	3	1 946	1 322	1 085
Dél-Alföld	16	7 265	7 868	4 821
<i>– Southern Great Plain</i>				
Összesen – Total	639	71 253	65 388	31 952

4) Ide tartoznak pl. a 17 éves és idősebb általános iskolai tanulók. – The data contains for example the number of 17 year and older students in primary (general) schools.

III. Részletes adatok
2010/2011. tanév

III. Data Detailed
School year 2010/2011

1. Óvoda – Kindergartens

Megnevezés	Összesen	Állami				Egyházi	Egyéb		
		települési önkormányzat	megyei, fővárosi	központi költésge- tési szerv	összesen	egyház, felekezet	alapítvány term. személy	egyéb	összesen
Denomination	Total	Public				Ecclesiastical	Other		
		local government of settlement	county, capital	central budgetary	together	church, denomi- nation	foundation, natural person	other	together
Intézmények – Institutions	2 487	2 045	47	15	2 107	141	168	71	239
Feladatellátási helyek – Sites of kindergartens	4 358	3 887	51	15	3 953	155	176	74	250
Óvodás gyermekek – Pupils	338 162	313 643	924	1 987	316 554	12 450	6 769	2 389	9 158
– ebből gyógyped. nev.ben – of which in spec. educ.	1 272	541	647	45	1 233	13	15	11	26
– ebből integrált ¹⁾ – of which integrated ¹⁾	4 264	3 901	8	35	3 944	115	182	23	205
Leány gyermekek száma – of which girls	163 234	151 406	348	986	152 740	6 176	3 202	1 116	4 318
– ebből gyógyped. nev.ben – of which in spec. educ.	410	170	214	15	399	4	3	4	7
– ebből integrált ¹⁾ – of which integrated ¹⁾	1 353	1 252	1	15	1 268	29	52	4	56
Fő munkaviszony keretében alkalmazott pedagógusok – Teachers in main job	30 359	27 719	172	196	28 087	1 158	812	302	1 114
– ebből teljes munkaidőben – of which in full-time	29 902	27 366	170	196	27 732	1 140	752	278	1 030
– ebből részmunkaidőben – of which in part-time	457	353	2	0	355	18	60	24	84
Óraadók – Teachers with contract	83	63	0	0	63	8	10	2	12
Nevelő és oktató munkát közvetlenül segítők – Educational support personnel	15 980	14 621	129	106	14 856	581	398	145	543
Egyéb munkakörök – Other support personnel	7 091	6 586	24	27	6 637	254	163	37	200
Fő munkaviszony keretében alkalmazott pedagógusokból – Of teachers in main job									
– nők – females	30 295	27 677	170	195	28 042	1 154	800	299	1 099
– gyógyped. oktatásban fogl. – empl. in special educ.	1 572	1 336	118	34	1 488	32	45	7	52
– nemzetiségi okt.-ban fogl. – employed in education of nat. minorities	3 543	3 426	13	6	3 445	40	48	10	58
Csoportok – Children-groups	14 560	13 354	104	83	13 541	511	377	131	508
– ebből életkor szerint – of which pupils of the									
= azonos életkorú csoport – same-age	5 891	5 432	40	27	5 499	206	147	39	186
= vegyes életkorú csoport – different-age	8 669	7 922	64	56	8 042	305	230	92	322
– ebből csoportlétszám szerint – of which groups of									
= 10 fős és kisebb létsz. csop. – 10 pupils at most	346	187	79	3	269	10	55	12	67
= 11–20 fős létszámú csoport – 11–20 pupils	2 943	2 609	20	9	2 638	73	172	60	232
= 21–25 fős létszámú csoport – 21–25 pupils	6 327	5 924	5	29	5 958	210	112	47	159
= 26–30 fős létszámú csoport – 26–30 pupils	4 576	4 281	0	42	4 323	206	36	11	47
= 31–35 fős létszámú csoport – 31–35 pupils	348	334	0	0	334	12	1	1	2
= 36 és magasabb létsz. csop. – 36 pupils at least	20	19	0	0	19	0	1	0	1
– ebből gyógypedagógiai csoportok – in special education	158	64	87	4	155	1	1	1	2
Férőhelyek – Capacity (in person)	370 136	342 425	1 191	1 864	345 480	13 542	8 153	2 961	11 114
Férőhely-kihhasználtság, % – Utilisation of capacity, %	91	92	78	107	92	92	83	81	82
Csoportszobák – Rooms for children-groups	15 004	13 680	113	92	13 885	525	441	153	594
Tornaterem, tornaszoba – Gymnasiums	2 195	1 929	14	13	1 956	88	109	42	151
1 csoportra jutó gyermekek – Pupils per group ratio	23,2	23,5	8,9	23,9	23,4	24,4	18,0	18,2	18,0
1 pedagógusra jutó gyermekek – Pupils per teach. ratio	11,1	11,3	5,4	10,1	11,3	10,8	8,3	7,9	8,2
Intézeti és állami nevelt – Children under state care	1 359	1 240	79	0	1 319	23	15	2	17
Veszélyeztetett – Endangered	9 650	9 175	72	12	9 259	177	199	15	214
Tanulási, magatartási, beilleszkedési nehézséggel küzdő – Pupils with learning difficulties, behaviour and adaptation problems	4 605	4 463	9	14	4 486	86	27	6	33
Hátrányos helyzetű gyermekek – Socially disadvantaged pupils	105 240	102 061	256	222	102 539	1 903	546	252	798
– halmozottan hátrányos helyzetű gyermekek – Socially disadvantaged pupils with low educated parents	37 664	36 741	63	35	36 839	427	323	75	398
Félnapos óvodás – Pupils in half-day nursery	11 406	10 520	25	15	10 560	436	193	217	410
Étkező – Pupils getting meals	332 019	308 816	827	1 944	311 587	12 207	6 115	2 110	8 225
Az étkezők aránya % – Pupils getting meals %	98,2	98,5	89,5	97,8	98,4	98,0	90,3	88,3	89,8

1) Sajátos nevelési igényű gyermekek nem gyógypedagógiai tantervű csoportokban. – Pupils with special educational needs in regular groups.

2. Általános iskola – Primary (general) schools

Megnevezés	Összesen	Állami				Egyházi	Egyéb		
		települési önkormányzat	megyei, fővárosi	központi költésévet ési szerv	összesen	egyház, felekezet	alapítvány term. személy	egyéb	összesen
Denomination	Total	Public				Ecclesiastical	Other		
		local government of		central	together	church, denomi- nation	foundation, natural person	other	together
		settlement	county, capital	budgetary					
Intézmények száma – Institutions	2 294	1 866	98	27	1 991	197	75	31	106
Feladatellátási helyek száma – School-sites	3 306	2 789	118	27	2 934	233	94	45	139
Tanulók száma összesen – Students	758 566	671 262	10 935	11 171	693 368	50 750	10 000	4 448	14 448
– ebből nappali – of which in full-time education	756 569	670 224	10 891	11 015	692 130	50 680	9 937	3 822	13 759
– ebből felnőtt – of which in part-time education	1 997	1 038	44	156	1 238	70	63	626	689
– ebből gyógyped. tanterv – of which in spec. educ.	19 592	10 589	8 418	162	19 169	242	99	82	181
– ebből integrált gyógyped. ¹⁾ – of which integrated ¹⁾	32 579	29 167	325	158	29 650	1 654	1 071	204	1 275
Leány tanulók száma összesen – Girls/females	365 056	323 739	4 350	5 541	333 630	24 971	4 559	1 896	6 455
– ebből nappali – of which in full-time education	364 494	323 354	4 330	5 541	333 225	24 929	4 542	1 798	6 340
– ebből felnőtt – of which in part-time education	562	385	20	0	405	42	17	98	115
– ebből gyógyped. tanterv – of which in spec. educ.	7 312	3 935	3 173	55	7 163	69	40	40	80
– ebből integrált gyógyped. ¹⁾ – of which integrated ¹⁾	10 860	9 839	110	54	10 003	527	266	64	330
Kezdő évfolyamos tanulók – Students in 1 st grade of programme	97 716	85 761	1 241	1 520	88 522	7 255	1 429	510	1 939
– ebből nappali – of which in full-time education	97 664	85 713	1 241	1 518	88 472	7 255	1 429	508	1 937
Fő munkaviszony keretében alkalmazott pedagógusok – Teachers in main job	73 565	63 545	2 228	1 007	66 780	5 051	1 232	502	1 734
– ebből teljes munkaidőben – of which in full-time job	70 244	60 831	2 163	969	63 963	4 726	1 125	430	1 555
– ebből részmunkaidőben – of which in part-time job	3 321	2 714	65	38	2 817	325	107	72	179
Óraadók – Teachers with contract	2 045	1 478	20	9	1 507	292	121	125	246
Nevelő és oktató munkát közvetlenül segítők – Educ. support personnel	3 172	2 334	544	33	2 911	139	102	20	122
Egyéb munkakörök – Other support personnel	23 912	20 424	1 280	164	21 868	1 651	272	121	393
Fő munkaviszony keretében alkalmazott pedagógusokból – Of teachers in main job									
– nők – females	64 353	55 691	1 974	877	58 542	4 362	1 032	417	1 449
– felnőttoktatásban foglalk. – empl. in part-time educ	208	140	16	21	177	7	5	19	24
– gyógyped. oktatásban fogl. – empl. in special educ.	7 899	5 667	1 742	103	7 512	194	162	31	193
– nemzetiségi okt.-ban fogl. – employed in education of nat. minorities	6 045	5 748	102	3	5 853	113	77	2	79
Osztályok száma összesen – Classes	37 594	32 634	1 079	460	34 173	2 424	717	280	997
– ebből nappali – of which in full-time education	37 475	32 567	1 075	451	34 093	2 415	714	253	967
= gyógyped. – in special education	2 082	1 100	912	14	2 026	32	16	8	24
– ebből felnőtt – of which in part-time education	119	67	4	9	80	9	3	27	30
Osztályteremek száma – Classrooms	37 045	32 129	1 107	401	33 637	2 412	712	284	996
Szaktanteremek száma – Rooms for specialized subject	11 720	10 399	260	154	10 813	652	164	91	255
Tornaterem, tornaszoba – Gymnasiums	3 970	3 428	160	34	3 622	242	80	26	106
1 osztályra jutó tanulók száma – Students per class ratio	20,2	20,6	10,1	24,3	20,3	20,9	13,9	15,9	14,5
1 pedagógusra jutó tanulók száma – Students per teacher ratio	10,3	10,6	4,9	11,1	10,4	10,0	8,1	8,9	8,3
8. osztályt eredményesen végeztek – Pupils completed the 8th grade	107 105	92 934	2 473	1 958	97 365	7 806	1 427	507	1 934
– ebből általános iskolában – of which in prim. (gen.) school	97 614	88 234	1 475	1 364	91 073	4 934	1 147	460	1 607
– ebből gimnáziumban – of which in sec. gen. school	9 491	4 700	998	594	6 292	2 872	280	47	327
– ebből nappali – of which in full-time education	106 626	92 672	2 458	1 906	97 036	7 803	1 402	385	1 787
Évfolyamismétlők – Repeaters	15 915	14 274	801	68	15 143	448	259	65	324
Intézeti és állami nevelt – Children under state care	7 119	5 374	1 306	135	6 815	250	54	0	54
Veszélyeztetett – Endangered	52 515	47 957	2 034	154	50 145	1 298	752	320	1 072
Tanulási, magatartási, beilleszkedési nehézséggel küzdő – Students with learning difficulties, behaviour and adaptation problems	52 594	49 038	360	484	49 882	2 000	545	167	712
Hátrányos helyzetű tanulók – Socially disadvantaged students	271 403	249 550	5 007	1 373	255 930	12 692	1 860	921	2 781
– halmozottan hátrányos helyzetű – Socially disadvantaged students with low educated parents	105 734	99 381	2 310	279	101 970	2 770	768	226	994
Hátrányos helyzetű tanulók aránya % – Distribution of socially disadvantaged students with low educated parents %	35,8	37,2	45,8	12,3	36,9	25,0	18,6	20,7	19,2
Napközis – Attending day care centres	266 808	229 524	4 094	5 765	239 383	22 233	3 702	1 490	5 192
Étkező – Students getting meals	536 864	471 888	8 406	8 334	488 628	39 236	6 659	2 341	9 000
Kollégista – Living in student's hostel	5 906	2 371	3 135	69	5 575	207	124	0	124
Ösztöndíjas – Scholars	25 800	24 463	202	199	24 864	784	126	26	152

1) Sajátos nevelési igényű tanulók nem gyógypedagógiai tantervű osztályokban. – Students with special educational needs in regular classes.

3. Szakiskola – Vocational schools

Megnevezés	Összesen	Állami				Egyházi	Egyéb		
		települési	megyei, fővárosi	központi költségvetési szerv	összesen	egyház felekezet	alapítvány term. személy	egyéb	összesen
		önkormányzat							
Denomination	Total	Public				Ecclesiastical	Other		
		local government of settlement		central budgetary	together	church, denomination	foundation, natural person	other	together
			county, capital						
Intézmények száma – <i>Institutions</i>	465	207	98	8	<i>313</i>	26	84	42	<i>126</i>
Feladatellátási helyek száma – <i>School-sites</i>	651	230	119	24	<i>373</i>	35	153	90	<i>243</i>
Tanulók száma összesen – <i>Students</i>	137 489	70 370	35 149	2 589	<i>108 108</i>	4 792	15 667	8 922	<i>24 589</i>
– ebből nappali – <i>of which in full-time education</i>	129 421	70 205	35 064	2 589	<i>107 858</i>	4 127	10 608	6 828	<i>17 436</i>
– ebből felnőtt – <i>of which in part-time education</i>	8 068	165	85	0	<i>250</i>	665	5 059	2 094	<i>7 153</i>
– ebből gyógyped. tanterv – <i>of which in spec. educ.</i>	345	30	146	0	<i>176</i>	11	158	0	<i>158</i>
– ebből integrált gyógyped. ¹⁾ – <i>of which integrated¹⁾</i>	6 265	3 293	1 550	101	<i>4 944</i>	456	628	237	<i>865</i>
Leány tanulók száma összesen – <i>Girls/females</i>	52 405	24 853	11 800	834	<i>37 487</i>	2 012	8 158	4 748	<i>12 906</i>
– ebből nappali – <i>of which in full-time education</i>	47 073	24 790	11 776	834	<i>37 400</i>	1 629	4 417	3 627	<i>8 044</i>
– ebből felnőtt – <i>of which in part-time education</i>	5 332	63	24	0	<i>87</i>	383	3 741	1 121	<i>4 862</i>
– ebből gyógyped. tanterv – <i>of which in spec. educ.</i>	151	12	76	0	<i>88</i>	4	59	0	<i>59</i>
– ebből integrált gyógyped. ¹⁾ – <i>of which integrated¹⁾</i>	1 938	943	434	28	<i>1 405</i>	177	248	108	<i>356</i>
Kezdő évfolyamos tanulók ²⁾ – <i>Students in 1st grade of programme²⁾</i>	36 094	18 120	10 599	791	<i>29 510</i>	1 109	3 148	2 327	<i>5 475</i>
– ebből nappali – <i>of which in full-time education</i>	35 386	18 094	10 599	791	<i>29 484</i>	1 049	2 936	1 917	<i>4 853</i>
Fő munkaviszony keretében alkalmazott pedagógusok – <i>Teachers in main job</i>	9 314	4 807	2 499	312	<i>7 618</i>	345	789	562	<i>1 351</i>
– ebből teljes munkaidőben – <i>of which in full-time job</i>	8 509	4 496	2 355	304	<i>7 155</i>	312	625	417	<i>1 042</i>
– ebből részmunkaidőben – <i>of which in part-time job</i>	805	311	144	8	<i>463</i>	33	164	145	<i>309</i>
Óraadók – <i>Teachers with contract</i>	1 524	379	221	20	<i>620</i>	88	392	424	<i>816</i>
Nevelő és oktató munkát köv. segítők – <i>Educ. support personnel</i>	245	85	50	6	<i>141</i>	16	42	46	<i>88</i>
Egyéb munkakörök – <i>Other support personnel</i>	3 600	1 832	1 108	223	<i>3 163</i>	108	205	124	<i>329</i>
Fő munkaviszony keretében alkalmazott pedagógusokból – <i>Of teachers in main job</i>									
– nők – <i>Female teachers</i>	4 752	2 398	1 247	123	<i>3 768</i>	182	454	348	<i>802</i>
– felnőttoktatásban foglalk. – <i>empl. in part-time educ</i>	459	72	61	22	<i>155</i>	16	133	155	<i>288</i>
– gyógyped. oktatásban fogl. – <i>empl. in special educ.</i>	237	90	55	1	<i>146</i>	39	27	25	<i>52</i>
– nemzetiségi okt.-ban fogl. – <i>employed in education of nat. minorities</i>	19	8	0	0	<i>8</i>	2	2	7	<i>9</i>
Osztályok száma összesen – <i>Classes</i>	5 719	2 746	1 422	141	<i>4 308</i>	267	738	406	<i>1 144</i>
– ebből nappali – <i>of which in full-time education</i>	5 345	2 737	1 418	141	<i>4 296</i>	236	499	315	<i>814</i>
– ebből felnőtt – <i>of which in part-time education</i>	374	9	4	0	<i>13</i>	31	240	91	<i>331</i>
Osztályteremek száma – <i>Classrooms</i>	3 956	1 888	943	109	<i>2 940</i>	182	497	337	<i>834</i>
Szaktantermek száma – <i>Rooms for specialized subject</i>	1 609	712	413	63	<i>1 188</i>	59	220	142	<i>362</i>
Tornaterem, tornaszoba – <i>Gymnasiums</i>	228	98	57	8	<i>163</i>	14	30	21	<i>51</i>
1 osztályra jutó tanulók száma – <i>Students per class ratio</i>	24,0	25,6	24,7	18,4	<i>25,1</i>	17,9	21,2	22,0	<i>21,5</i>
1 pedagógusra jutó tanulók száma – <i>Students per teacher ratio</i>	14,8	14,6	14,1	8,3	<i>14,2</i>	13,9	19,9	15,9	<i>18,2</i>
Szakképesítést szerettek összesen – <i>Total of vocational graduates</i>	22 153	11 810	5 699	488	<i>17 997</i>	672	2 550	934	<i>3 484</i>
– érettségihez nem kötött szakképesítés – <i>vocational programmes in which Certificate of Maturity examination is not precondition</i>	20 893	11 236	5 558	367	<i>17 161</i>	643	2 286	803	<i>3 089</i>
– érettségihez kötött nem felsőfokú – <i>non-post-secondary vocational programmes with Certificate of Maturity examination as a precondition</i>	1 217	571	111	121	<i>803</i>	29	254	131	<i>385</i>
– felsőfokú szakképzésben – <i>accredited post-secondary vocational programmes</i>	43	3	30	0	<i>33</i>	0	10	0	<i>10</i>
– első szakképesítést szerzett – <i>first qualification</i>	21 085	11 391	5 388	457	<i>17 236</i>	646	2 297	906	<i>3 203</i>
Évfolyamisméltók – <i>Repeaters</i>	11 825	6 329	3 337	187	<i>9 853</i>	374	1 098	500	<i>1 598</i>
Intézeti és állami nevelt – <i>Children under state care</i>	1 640	879	470	50	<i>1 399</i>	93	88	60	<i>148</i>
Veszélyeztetett – <i>Endangered</i>	6 381	3 419	1 869	146	<i>5 434</i>	114	635	198	<i>833</i>
Tanulási, magatartási, beilleszkedési nehézséggel küzdő – <i>Students with learning difficulties, behaviour and adaptation problems</i>	4 007	1 839	1 072	245	<i>3 156</i>	136	462	253	<i>715</i>
Hátrányos helyzetű tanulók – <i>Socially disadvantaged students</i>	40 684	23 272	11 155	835	<i>35 262</i>	1 634	1 771	2 017	<i>3 788</i>
– halmozottan hátrányos helyzetű – <i>Socially disadvantaged students with low educated parents</i>	12 679	7 636	3 414	230	<i>11 280</i>	312	448	639	<i>1 087</i>
Napközis – <i>Attending day care centres</i>	0	0	0	0	<i>0</i>	0	0	0	<i>0</i>
Étkező – <i>Students getting meals</i>	7 628	3 280	1 796	411	<i>5 487</i>	780	557	804	<i>1 361</i>
Kollégista – <i>Living in student's hostel</i>	9 260	4 439	2 691	549	<i>7 679</i>	479	862	240	<i>1 102</i>
Ösztöndíjas – <i>Scholars</i>	4 476	2 166	1 553	60	<i>3 779</i>	0	564	133	<i>697</i>

1) Sajátos nevelési igényű tanulók nem gyógypedagógiai tantervű osztályokban. – *Students with special educational needs in regular classes.*

2) 9. évfolyamos tanulók – *Student in 9th grade of programme*

4. Speciális szakiskola – *Special vocational schools*

Megnevezés	Össze- sen	Állami				Egyházi	Egyéb		
		települési	megyei, fővárosi	központi költtségve- tési szerv	össze- sen	egyház felekezet	alapítvány term. személy	egyéb	össze- sen
		önkormányzat							
Denomination	Total	Public				Ecclesias- tical	Other		
		local government of		central		church,	foundation,	other	
		settlement	county, capital	budge- tary	together	denomi- nation	natural person		together
Intézmények száma – <i>Institutions</i>	135	54	68	0	122	6	5	2	7
Feladatellátási helyek száma – <i>School-sites</i>	151	60	77	0	137	6	6	2	8
Tanulók száma összesen – <i>Students</i>	9 851	4 246	5 009	0	9 255	151	387	58	445
– ebből nappali – <i>of which in full-time education</i>	9 816	4 246	5 009	0	9 255	151	387	23	410
– ebből gyógyped. tanterv – <i>of which in spec. educ.</i>	9 851	4 246	5 009	0	9 255	151	387	58	445
Leány tanulók száma összesen – <i>Girls/females</i>	3 928	1 708	1 976	0	3 684	68	152	24	176
– ebből nappali – <i>of which in full-time education</i>	3 914	1 708	1 976	0	3 684	68	152	10	162
– ebből gyógyped. tanterv – <i>of which in spec. educ.</i>	3 928	1 708	1 976	0	3 684	68	152	24	176
Kezdő évfolyamos tanulók ¹⁾ – <i>Students in 1st grade of programme ¹⁾</i>	2 780	1 198	1 395	0	2 593	57	125	5	130
– ebből nappali – <i>of which in full-time education</i>	2 780	1 198	1 395	0	2 593	57	125	5	130
Fő munkaviszony keretében alkalmazott pedagógusok – <i>Teachers in main job</i>	1 518	609	808	0	1 417	25	65	11	76
– ebből teljes munkaidőben – <i>of which in full-time job</i>	1 446	592	767	0	1 359	24	59	4	63
– ebből részmunkaidőben – <i>of which in part-time job</i>	72	17	41	0	58	1	6	7	13
Óraadók – <i>Teachers with contract</i>	21	13	4	0	17	1	2	1	3
Nevelő és oktató munkát közv. segítők – <i>Educ. support personnel</i>	199	73	100	0	173	4	21	1	22
Egyéb munkakörök – <i>Other support personnel</i>	225	92	96	0	188	2	35	0	35
Fő munkaviszony keretében alkalmazott pedagógusokból – <i>Of teachers in main job</i>									
– nők – <i>Female teachers</i>	1 096	451	561	0	1 012	24	54	6	60
– nemzetiségi okt.-ban fogl. – <i>employed in education of nat. minorities</i>	18	6	11	0	17	1	0	0	0
Osztályok száma összesen – <i>Classes</i>	854	335	455	0	790	14	41	9	50
– ebből nappali – <i>of which in full-time education</i>	851	335	455	0	790	14	41	6	47
Osztályteremek száma – <i>Classrooms</i>	737	281	419	0	700	13	20	4	24
Szaktantermek száma – <i>Rooms for specialized subject</i>	259	83	148	0	231	3	19	6	25
Tornaterem, tornaszoba – <i>Gymnasiums</i>	40	19	18	0	37	0	2	1	3
1 osztályra jutó tanulók száma – <i>Students per class ratio</i>	11,5	12,7	11,0	0	11,7	10,8	9,4	6,4	8,9
1 pedagógusra jutó tanulók száma – <i>Students per teacher ratio</i>	6,5	7,0	6,2	0	6,5	6,0	6,0	5,3	5,9
Végzettek, szakképesítést szerzettek – <i>Vocational graduates</i>	1 354	540	676	0	1 216	35	83	20	103
– ebből első szakképesítést – <i>of which first qualification</i>	1 039	438	484	0	922	32	68	17	85
Évfolyamismétlők – <i>Repeaters</i>	684	325	318	0	643	12	29	0	29
Intézeti és állami nevelt – <i>Children under state care</i>	994	258	703	0	961	9	24	0	24
Veszélyeztetett – <i>Endangered</i>	1 800	1 020	701	0	1 721	0	63	16	79
Tanulási, magatartási, beilleszkedési nehézséggel küzdő – <i>Students with learning difficulties, behaviour and adaptation problems</i>	1 098	298	659	0	957	22	119	0	119
Hátrányos helyzetű tanulók – <i>Socially disadvantaged students</i>	3 264	1 742	1 416	0	3 158	47	42	17	59
– halmozottan hátrányos helyzetű – <i>Socially disadvantaged students with low educated parents</i>	1 335	615	668	0	1 283	19	27	6	33
Napközis – <i>Attending day care centres</i>	785	264	509	0	773	12	0	0	0
Étkező – <i>Students getting meals</i>	4 286	1 319	2 598	0	3 917	80	289	0	289
Kollégista – <i>Living in student's hostel</i>	2 054	256	1 528	0	1 784	33	237	0	237
Ösztöndíjas – <i>Scholars</i>	229	168	61	0	229	0	0	0	0

1) 9. évfolyamos tanulók – *Student in 9th grade of programme*

5. Gimnázium – Secondary general schools

Megnevezés	Össze- sen	Állami				Egyházi	Egyéb		
		települési	megyei, fővárosi	központi költségve- tési szerv	össze- sen	egyház felekezet	alapítvány term. személy	egyéb	össze- sen
		Public				Ecclesias- tical	Other		
Denomination	Total	local government of		central	together	church, denomi- nation	foundation, natural person	other	together
		settlement	county, capital	budge- tary					
Intézmények száma – <i>Institutions</i>	626	295	89	18	402	108	78	38	116
Feladatellátási helyek száma – <i>School-sites</i>	876	308	101	18	427	122	135	192	327
Tanulók száma összesen – <i>Students</i>	241 872	123 637	31 839	7 779	163 255	37 156	17 867	23 594	41 461
– ebből nappali – <i>of which in full-time education</i>	198 700	112 990	29 729	7 650	150 369	35 396	9 894	3 041	12 935
– ebből felnőtt – <i>of which in part-time education</i>	43 172	10 647	2 110	129	12 886	1 760	7 973	20 553	28 526
– ebből gyógyped. tanterv – <i>of which in spec. educ.</i>	136	0	136	0	136	0	0	0	0
– ebből integrált gyógyped. ¹⁾ – <i>of which integrated¹⁾</i>	1 894	659	237	52	948	425	406	115	521
Leány tanulók száma összesen – <i>Girls/females</i>	137 706	72 588	18 701	4 212	95 501	20 573	9 242	12 390	21 632
– ebből nappali – <i>of which in full-time education</i>	115 188	66 955	17 643	4 144	88 742	19 686	5 119	1 641	6 760
– ebből felnőtt – <i>of which in part-time education</i>	22 518	5 633	1 058	68	6 759	887	4 123	10 749	14 872
– ebből gyógyped. tanterv szerint – <i>in special education</i>	48	0	48	0	48	0	0	0	0
– ebből integrált gyógyped. ¹⁾ – <i>of which integrated¹⁾</i>	724	247	76	16	339	191	148	46	194
Kezdő évfolyamos tanulók ²⁾ – <i>Students in 1st grade of programme²⁾</i>	47 870	26 599	6 735	1 659	34 993	7 539	3 292	2 046	5 338
– ebből nappali – <i>of which in full-time education</i>	42 464	24 654	6 386	1 554	32 594	7 096	2 177	597	2 774
Fő munkaviszony keretében alkalmazott pedagógusok – <i>Teachers in main job</i>	18 292	9 269	2 529	720	12 518	3 251	1 346	1 177	2 523
– ebből teljes munkaidőben – <i>of which in full-time job</i>	15 291	8 339	2 250	654	11 243	2 753	946	349	1 295
– ebből részmunkaidőben – <i>of which in part-time job</i>	3 001	930	279	66	1 275	498	400	828	1 228
Óraadók – <i>Teachers with contract</i>	1 846	500	137	61	698	276	384	488	872
Nevelő és oktató munkát köv. segítők – <i>Educ. support personnel</i>	461	190	51	14	255	115	72	19	91
Egyéb munkakörök – <i>Other support personnel</i>	6 036	3 056	1 015	183	4 254	1 290	341	151	492
Fő munkaviszony keretében alkalmazott pedagógusokból – <i>Of teachers in main job</i>									
– nők – <i>Female teachers</i>	13 070	6 833	1 841	487	9 161	2 223	912	774	1 686
– felnőttoktatásban foglalk. – <i>empl. in part-time educ</i>	1 880	499	148	13	660	84	314	822	1 136
– gyógyped. oktatásban fogl. – <i>empl. in special educ.</i>	242	93	37	3	133	31	71	7	78
– nemzetiségi okt.-ban fogl. – <i>employed in education of nat. minorities</i>	319	130	102	0	232	15	70	2	72
Osztályok száma összesen – <i>Classes</i>	8 316	4 116	1 104	254	5 474	1 352	763	727	1 490
– ebből nappali – <i>of which in full-time education</i>	6 952	3 755	1 024	250	5 029	1 281	499	143	642
– = gyógyped. – <i>in special education</i>	8	0	8	0	8	0	0	0	0
– ebből felnőtt – <i>of which in part-time education</i>	1 364	361	80	4	445	71	264	584	848
Osztályteremek száma – <i>Classrooms</i>	7 649	3 602	1 019	217	4 838	1 329	701	781	1 482
Szaktantermek száma – <i>Rooms for specialized subject</i>	3 112	1 495	448	119	2 062	595	272	183	455
Tornaterem, tornaszoba – <i>Gymnasiums</i>	708	360	117	31	508	133	52	15	67
1 osztályra jutó tanulók száma – <i>Students per class ratio</i>	29,1	30,0	28,8	30,6	29,8	27,5	23,4	32,5	27,8
1 pedagógusra jutó tanulók száma – <i>Students per teacher ratio</i>	13,2	13,3	12,6	10,8	13,0	11,4	13,3	20,0	16,4
Végzettek száma – <i>Graduates</i>									
– 8. osztályt eredményesen végzetek gimnáziumban – <i>pupils completed the 8th grade in sec. gen. school</i>	9 491	4 700	998	594	6 292	2 872	280	47	327
– érettségi bizonyítványt szerzett – <i>passed maturity examination</i>	46 768	25 633	6 806	1 402	33 841	6 271	2 786	3 870	6 656
– nappali tagozaton – <i>of which in full-time education</i>	39 830	23 815	6 327	1 402	31 544	6 139	1 664	483	2 147
Évfolyamismétlők – <i>Repeaters</i>	6 576	1 903	634	86	2 623	584	770	2 599	3 369
Intézeti és állami nevelt – <i>Children under state care</i>	200	106	43	7	156	14	26	4	30
Veszélyeztetett – <i>Endangered</i>	3 777	1 713	775	84	2 572	927	278	0	278
Tanulási, magatartási, beilleszkedési zavarral küzdő – <i>Students with learning difficulties, behaviour and adaptation problems</i>	1 758	778	266	67	1 111	246	384	17	401
Hátrányos helyzetű tanulók – <i>Socially disadvantaged students</i>	20 114	12 432	3 226	449	16 107	3 184	556	267	823
– halmozottan hátrányos helyzetű – <i>Socially disadvantaged students with low educated parents</i>	2 906	1 699	652	22	2 373	339	102	92	194
Napközis – <i>Attending day care centres</i>	1 218	508	150	195	853	354	0	11	11
Étkező – <i>Students getting meals</i>	62 309	32 871	8 654	2 356	43 881	16 190	1 632	606	2 238
Kollégista – <i>Living in student's hostel</i>	17 636	8 965	1 757	581	11 303	5 186	908	239	1 147
Ösztöndíjas – <i>Scholars</i>	3 406	1 697	694	144	2 535	582	289	0	289

1) Sajátos nevelési igényű tanulók nem gyógypedagógiai tantervű osztályokban. – *Students with special educational needs in regular classes.*

2) 9. évfolyamos tanulók – *Student in 9th grade of programme*

6. Szakközépiskola – Secondary vocational schools

Megnevezés	Össze- sen	Állami				Egyházi egyház, felekezet	Egyéb			
		települési	megyei, fővárosi	központi költse- gvetési szerv	össze- sen		alapítvány, term. személy	egyéb	össze- sen	
		önkormányzat								
Denomination	Total	Public				Ecclesiastical church, denomi- nation	Other			
		local government of		central	together		church, denomi- nation	foundation, natural person	other	together
		settlement	county, capital	budge- tary						
Intézmények száma – Institutions	694	288	160	19	467	34	136	57	193	
Feladatellátási helyek száma – School-sites	939	334	188	35	557	47	189	146	335	
Tanulók száma összesen – Students	273 596	125 282	72 005	9 199	206 486	7 214	40 896	19 000	59 896	
– ebből nappali – of which in full-time education	240 364	119 255	68 242	7 481	194 978	5 496	27 729	12 161	39 890	
– ebből felnőtt – of which in part-time education	33 232	6 027	3 763	1 718	11 508	1 718	13 167	6 839	20 006	
– ebből gyógyped. tanterv – of which in spec. educ.	36	0	10	0	10	0	26	0	26	
– ebből integrált gyógyped. ¹⁾ – of which integrated ¹⁾	3 396	1 794	1 054	126	2 974	82	302	38	340	
Leány tanulók száma összesen – Girls/females	136 269	59 187	33 092	3 312	95 591	4 266	23 983	12 429	36 412	
– ebből nappali – of which in full-time education	115 769	55 578	31 139	2 831	89 548	3 095	15 528	7 598	23 126	
– ebből felnőtt – of which in part-time education	20 500	3 609	1 953	481	6 043	1 171	8 455	4 831	13 286	
– ebből gyógyped. tanterv – of which in spec. educ.	9	0	2	0	2	0	7	0	7	
– ebből integrált gyógyped. ¹⁾ – of which integrated ¹⁾	1 136	536	361	55	952	38	136	10	146	
Kezdő évfolyamos tanulók ²⁾ – Students in 1 st grade of programme ²⁾	47 038	24 983	15 261	1 362	41 606	1 194	3 132	1 106	4 238	
– ebből nappali – of which in full-time education	46 223	24 783	15 021	1 362	41 166	1 161	2 954	942	3 896	
Fő munkaviszony keretében alkalmazott pedagógusok – Teachers in main job	19 829	9 632	5 943	1 024	16 599	426	1 943	861	2 804	
– ebből teljes munkaidőben – of which in full-time job	17 595	8 746	5 384	863	14 993	377	1 648	577	2 225	
– ebből részmunkaidőben – of which in part-time job	2 234	886	559	161	1 606	49	295	284	579	
Óraadók – Teachers with contract	4 385	1 194	474	130	1 798	124	1 364	1 099	2 463	
Nevelő és oktató munkát köv. segítők – Educ. support personnel	519	188	192	27	407	17	61	34	95	
Egyéb munkakörök – Other support personnel	8 160	3 598	2 744	831	7 173	193	601	193	794	
Fő munkaviszony keretében alkalmazott pedagógusokból – Of teachers in main job										
– nők – Female teachers	12 911	6 292	4 029	542	10 863	280	1 218	550	1 768	
– felnőttoktatásban foglalk. – empl. in part-time educ	1 717	489	450	104	1 043	45	335	294	629	
– gyógyped. oktatásban fogl. – empl. in special educ.	169	68	74	1	143	18	8	0	8	
– nemzetiségi okt.-ban fogl. – employed in education of nat. minorities	24	5	3	0	8	1	5	10	15	
Osztályok száma összesen – Classes	10 547	4 622	2 705	383	7 710	307	1 664	867	2 531	
– ebből nappali – of which in full-time education	9 164	4 356	2 549	316	7 221	227	1 144	573	1 717	
= gyógyped. – in special education	3	0	1	0	1	0	2	0	2	
– ebből felnőtt – of which in part-time education	1 383	266	156	67	489	80	520	294	814	
Osztályteremek száma – Classrooms	8 266	3 690	2 104	354	6 148	229	1 156	733	1 889	
Szaktantermek száma – Rooms for specialized subject	3 957	1 836	1 055	182	3 073	103	530	251	781	
Tornaterem, tornaszoba – Gymnasiums	653	313	196	37	546	16	53	38	91	
1 osztályra jutó tanulók száma – Students per class ratio	25,9	27,1	26,6	24,0	26,8	23,5	24,6	21,9	23,7	
1 pedagógusra jutó tanulók száma – Students per teacher ratio	13,8	13,0	12,1	9,0	12,4	16,9	21,0	22,1	21,4	
Végzettek száma – Graduates										
– érettségizett – students passed in maturity examination	40 476	22 509	12 450	1 090	36 049	942	2 787	698	3 485	
= nappali tagozaton – of which in full-time education	38 127	21 723	11 869	996	34 588	870	2 171	498	2 669	
– szakképesítést szerzett összesen – total of vocational graduates	29 090	11 544	5 246	1 708	18 498	664	6 121	3 807	9 928	
= érettségihez kötött nem felsőfokú – non-post-secondary vocational programmes with Certificate of Maturity examination as a precondition	24 738	10 637	5 013	1 684	17 334	435	4 423	2 546	6 969	
= felsőfokú szakképzésben – accredited post-secondary vocational programmes	4 352	907	233	24	1 164	229	1 698	1 261	2 959	
= első szakképesítést szerzett – first qualification	25 439	10 307	4 676	1 233	16 216	607	5 264	3 352	8 616	
Évfolyamismétlők – Repeaters	10 162	4 718	3 762	287	8 767	279	752	364	1 116	
Intézeti és állami nevelt – Children under state care	448	191	165	16	372	25	45	6	51	
Veszélyeztetett – Endangered	7 293	3 214	3 158	441	6 813	95	282	103	385	
Tanulási, magatartási, beilleszkedési zavarral küzdő – Students with learning difficulties, behaviour and adaptation problems	3 246	1 485	1 263	185	2 933	87	187	39	226	
Hátrányos helyzetű tanulók – Socially disadvantaged students	38 443	22 483	10 348	1 048	33 879	1 496	2 098	970	3 068	
– halmozottan hátrányos helyzetű – Socially disadvantaged students with low educated parents	6 615	4 001	1 822	159	5 982	317	180	136	316	
Napközis – Attending day care centres	56	56	0	0	56	0	0	0	0	
Étkező – Students getting meals	24 847	12 334	7 136	1 948	21 418	1 135	1 594	700	2 294	
Kollégista – Living in student's hostel	22 469	11 687	5 040	1 649	18 376	791	2 410	892	3 302	
Ösztöndíjas – Scholars	4 912	2 452	1 236	130	3 818	12	1 025	57	1 082	

1) Sajátos nevelési igényű tanulók nem gyógypedagógiai tantervű osztályokban. – Students with special educational needs in regular classes.

2) 9. évfolyamos tanulók – Student in 9th grade of programme

7. Felsőoktatás – Tertiary education

Megnevezés	Összesen	Állami			Egyházi			Magán-, ill. alapítványi		
		egyetem	főiskola	összesen	egyetem	főiskola	összesen	egyetem	főiskola	összesen
Denomination	Total	Public			Ecclesiastical			Private and foundational		
		university	college	together	university	college	together	university	college	together
Intézmények száma – <i>Institutions</i>	69	19	10	29	5	21	26	2	12	14
Karok száma – <i>Faculties</i>	184	116	22	138	10	21	31	2	13	15
Hallgatók száma összesen – <i>Students</i>	361 347	255 255	59 108	314 363	13 145	7 406	20 551	582	25 851	26 433
– nappali tagozat – <i>in full-time form</i>	240 727	182 966	30 614	213 580	8 983	3 308	12 291	582	14 274	14 856
~ nappaliból külföldi – <i>of which foreign</i>	15 889	13 558	510	14 068	528	210	738	442	641	1 083
– nem nappali tagozat – <i>in part-time form</i>	120 620	72 289	28 494	100 783	4 162	4 098	8 260	0	11 577	11 577
= esti – <i>in evening courses</i>	5 221	3 514	621	4 135	493	498	991	0	95	95
~ estiből külföldi – <i>of which foreign</i>	98	62	13	75	12	10	22	0	1	1
= levelező – <i>in correspond. courses</i>	100 675	64 717	19 089	83 806	3 669	3 600	7 269	0	9 600	9 600
~ lev.-ből külföldi – <i>of which foreign</i>	2 692	1 427	373	1 800	260	224	484	0	408	408
= távoktatás – <i>in distance courses</i>	14 724	4 058	8 784	12 842	0	0	0	0	1 882	1 882
~ távokt.-ből külf. – <i>of which foreign</i>	171	40	57	97	0	0	0	0	74	74
Nő hallgatók száma összesen – <i>Female students</i>	199 580	136 020	34 014	170 034	8 528	5 035	13 563	315	15 668	15 983
– nappali tagozat – <i>in full-time form</i>	126 262	92 818	17 170	109 988	5 585	2 003	7 588	315	8 371	8 686
– nem nappali tagozat – <i>in part-time form</i>	73 318	43 202	16 844	60 046	2 943	3 032	5 975	0	7 297	7 297
= ebből esti – <i>in evening courses</i>	3 446	2 242	429	2 671	329	371	700	0	75	75
= ebből levelező – <i>in corresp. courses</i>	61 066	38 916	10 433	49 349	2 614	2 661	5 275	0	6 442	6 442
= ebből távoktatás – <i>in distance courses</i>	8 806	2 044	5 982	8 026	0	0	0	0	780	780
Oktatók összesen – <i>Academic staff</i>	21 495	15 747	2 101	17 848	1 054	902	1 956	172	1 519	1 691
– nők – <i>of which females</i>	8 022	5 854	865	6 719	377	238	615	37	651	688
– teljes munkaidős – <i>full-time employment</i>	16 079	12 444	1 775	14 219	652	426	1 078	106	676	782
= ebből nők – <i>of which females</i>	6 241	4 673	822	5 495	264	134	398	29	319	348
Végzettek összesen – <i>Graduates</i>	65 963	47 943	9 900	57 843	2 841	1 203	4 044	99	3 977	4 076
– főiskolai szint – <i>at college level</i>	9 188	4 678	2 690	7 368	70	394	464	0	1 356	1 356
– egyetemi szint – <i>at university level</i>	16 452	15 101	59	15 160	1 269	23	1 292	0	0	0
– alapk fokozat – <i>at bachelor level</i>	23 524	16 735	3 831	20 566	929	407	1 336	0	1 622	1 622
– mesterfokozat – <i>at master level</i>	4 003	2 949	819	3 768	98	41	139	44	52	96
– doktori fokozat PhD, ill. DLA – <i>PhD/DLA</i>	1 275	1 230	0	1 230	28	0	28	17	0	17
– szakirányú szakképesítés – <i>postgraduate specialisation</i>	7 200	5 013	1 059	6 072	394	227	621	38	469	507
– felsőfokú szakmai végzettséget adó OKJ szakképesítés – <i>accredited postsecondary vocational programmes</i>	4 105	2 089	1 442	3 531	0	96	96	0	478	478
– osztatlan képzésben mester fokozat – <i>at master level in unified programmes</i>	216	148	0	148	53	15	68	0	0	0
Hallgatók – <i>Students</i>	361 347	255 255	59 108	314 363	13 145	7 406	20 551	582	25 851	26 433
– államilag támogatott – <i>financed by gov.</i>	209 548	158 317	31 068	189 385	7 475	4 478	11 953	12	8 198	8 210
– kollégista – <i>living in student's hostel</i>	44 544	36 459	5 842	42 301	670	793	1 463	236	544	780
– utolsó éves – <i>in last year of programmes</i>	112 397	78 106	18 425	96 531	4 434	2 309	6 743	311	8 812	9 123

8. A felsőoktatási hallgatók a képzési szintek és tagozatok szerint

– *Students in tertiary education by level and form of education*

Megnevezés	Felsőfokú szakképzés	Főiskolai szintű képzés	Egyetemi szintű képzés	Alapképzés	Mesterképzés	Osztatlan képzés	Szakirányú továbbképzés	PhD, DLA képzés	Összesen
<i>Denomination</i>	<i>Vocational programmes</i>	<i>College level education</i>	<i>University level education</i>	<i>Bachelor programmes</i>	<i>Master programmes</i>	<i>Unified programmes</i>	<i>Post-graduate specialisation</i>	<i>PhD, DLA</i>	<i>Total</i>
Hallgatók összesen – Students	20 441	13 350	18 637	224 076	31 567	30 389	15 720	7 167	361 347
<i>Ebből – of which</i>									
– új belépő – <i>new entrants</i>	10 034	60	85	60 731	0	7 035	0	2 233	80 178
– államilag támogatott – <i>financed by gov.</i>	18 509	1 259	9 348	136 732	25 434	15 207	9	3 050	209 548
– utolsó éves – <i>in last year of programmes</i>	8 279	7 388	14 274	59 461	11 265	2 491	7 163	2 076	112 397
– külföldi – <i>foreign</i>	217	200	1 200	7 626	1 455	7 204	424	524	18 850
– nő – <i>females</i>	13 098	7 492	9 351	118 851	19 035	17 838	10 427	3 488	199 580
Nappali tagozat – In full-time form	17 129	3 455	16 432	157 315	16 402	24 453	483	5 058	240 727
<i>Ebből – of which</i>									
– új belépő – <i>new entrants</i>	8 711	42	85	43 807	0	5 951	0	1 519	60 115
– államilag támogatott – <i>financed by gov.</i>	16 001	795	9 217	119 670	15 095	14 483	0	3 018	178 279
– utolsó éves – <i>in last year of programmes</i>	6 785	2 831	12 722	41 945	4 958	1 821	297	1 456	72 815
– külföldi – <i>foreign</i>	177	76	1 178	5 577	1 200	7 059	221	401	15 889
– nő – <i>females</i>	10 721	1 440	8 053	79 615	9 554	14 063	282	2 534	126 262
– lakhatási támogatásra jogosult – <i>financial aid for accomodation</i>	8 660	455	5 337	64 422	8 194	6 690	0	1 618	95 376
– kollégista – <i>living in student's hostel</i>	2 765	138	1 747	31 731	3 438	4 228	105	392	44 544
Esti tagozat – Part-time form (evening courses)	75	164	95	2 283	485	73	1 987	59	5 221
<i>Ebből – of which</i>									
– új belépő – <i>new entrants</i>	37	1	0	520	0	0	0	23	581
– államilag támogatott – <i>financed by gov.</i>	43	24	0	967	243	10	0	0	1 287
– utolsó éves – <i>in last year of programmes</i>	30	135	91	646	208	55	1 004	16	2 185
– külföldi – <i>foreign</i>	0	6	0	52	10	1	28	1	98
– nő – <i>females</i>	72	91	66	1 368	265	40	1 526	18	3 446
Levelező tagozat – Part-time form (correspondence courses)	3 191	3 272	2 102	57 980	14 680	5 863	11 537	2 050	100 675
<i>Ebből – of which</i>									
– új belépő – <i>new entrants</i>	1 254	17	0	15 034	0	1 084	0	691	18 080
– államilag támogatott – <i>financed by gov.</i>	2 465	440	131	16 093	10 096	714	9	32	29 980
– utolsó éves – <i>in last year of programmes</i>	1 450	2 775	1 453	15 437	6 099	615	5 038	604	33 471
– külföldi – <i>foreign</i>	38	79	22	1 873	245	144	169	122	2 692
– nő – <i>females</i>	2 302	1 836	1 227	34 431	9 216	3 735	7 383	936	61 066
Távoktatás tagozat – Part-time form (distance courses)	46	6 459	8	6 498	0	0	1 713	0	14 724
<i>Ebből – of which</i>									
– új belépő – <i>new entrants</i>	32	0	0	1 370	0	0	0	0	1 402
– államilag támogatott – <i>financed by gov.</i>	0	0	0	2	0	0	0	0	2
– utolsó éves – <i>in last year of programmes</i>	14	1 647	8	1 433	0	0	824	0	3 926
– külföldi – <i>foreign</i>	2	39	0	124	0	0	6	0	171
– nő – <i>females</i>	3	4 125	5	3 437	0	0	1 236	0	8 806

9. Felsőoktatási intézményenkénti főbb hallgatói és oktatói létszámadatok az összes tagozaton

– *Students and academic staff teachers by tertiary level institutions in full-time and part-time education together*

Összes tagozaton

Fenntartó/Intézmény	Hallgatók									Oktatók
	Felsőfokú szakképzés	Főiskolai szintű képzés	Egyetemi szintű képzés	Alapképzés	Mesterképzés	Osztatlan képzés	Szakirányú továbbképzés	PhD, DLA képzés	Összesen	
Maintainers/Institutions	Students									Academic staff
	Vocational programmes	College level education	University level education	Bachelor programmes	Master programmes	Unified programmes	Postgraduate specialisation	PhD, DLA	Total	

Állami intézmények – Public Institutions

Budapesti Corvinus Egyetem – <i>Corvinus University Budapest</i>	0	191	866	11 343	2 789	0	1 608	337	17 134	827
Budapesti Gazdasági Főiskola – <i>Budapest College for Economics</i>	2 839	537	0	12 783	929	0	507	0	17 595	469
Budapesti Műszaki és Gazdaságtudományi Egyetem – <i>Budapest University of Technical and Economic Sciences</i>	0	3	2 751	13 804	2 563	1 015	2 975	544	23 655	1 238
Debreceni Egyetem – <i>University of Debrecen</i>	715	215	2 286	18 890	3 100	4 229	822	903	31 160	1 576
Dunaújvárosi Főiskola – <i>College of Dunaújváros</i>	795	361	0	2 791	90	0	48	0	4 085	149
Eötvös József Főiskola – <i>Eötvös József College</i>	327	42	0	989	0	0	67	0	1 425	100
Eötvös Loránd Tudományegyetem – <i>Eötvös Loránd University of Arts and Sciences</i>	426	180	2 931	17 386	3 727	2 564	1 763	1 478	30 455	2 151
Eszterházy Károly Főiskola – <i>Eszterházy Károly College</i>	1 058	594	103	4 801	1 212	0	341	0	8 109	452
Kaposvári Egyetem – <i>University of Kaposvár</i>	446	55	64	2 194	67	54	49	56	2 985	357
Károly Róbert Főiskola – <i>Károly Róbert College</i>	671	5 970	0	2 831	483	0	11	0	9 966	137
Kecskeméti Főiskola – <i>College of Kecskemét</i>	407	486	0	3 437	38	0	265	0	4 633	165
Liszt Ferenc Zeneművészeti Egyetem – <i>Liszt Ferenc University of Music</i>	0	5	106	396	197	0	0	40	744	318
Magyar Képzőművészeti Egyetem – <i>Hungarian University of Fine Arts</i>	0	0	181	42	38	397	0	30	688	89
Magyar Táncművészeti Főiskola – <i>Hungarian College of Dance Art</i>	0	11	0	418	87	0	38	0	554	96
Miskolci Egyetem – <i>University of Miskolc</i>	458	160	907	8 661	1 279	1 284	605	192	13 546	785
Moholy-Nagy Művészeti Egyetem – <i>Moholy-Nagy University of Art and Design</i>	0	0	230	417	145	0	18	59	869	136
Nyíregyházi Főiskola – <i>College of Nyíregyháza</i>	979	380	0	5 756	608	0	84	0	7 807	315
Nyugat-Magyarországi Egyetem – <i>West Hungarian University</i>	1 315	305	355	9 159	1 239	326	693	198	13 590	746
Óbudai Egyetem – <i>Óbuda University</i>	326	176	0	10 624	619	0	114	11	11 870	362
Pannon Egyetem – <i>Pannon University</i>	1 177	270	646	6 117	1 076	0	187	159	9 632	431
Pécsi Tudományegyetem – <i>Pécs University of Arts and Sciences</i>	2 176	369	2 396	13 852	2 644	4 465	1 163	898	27 963	1 725
Rendőrtisztai Főiskola – <i>Police Officer Training College</i>	0	0	0	1 501	65	0	12	0	1 578	101
Semmelweis Egyetem – <i>Semmelweis University</i>	0	53	883	4 543	761	4 838	451	369	11 898	1 119
Széchenyi István Egyetem – <i>Széchenyi István University</i>	503	286	481	7 738	923	910	77	165	11 083	406
Szegedi Tudományegyetem – <i>Szeged University of Arts and Sciences</i>	1 522	111	1 714	15 548	2 744	4 270	613	705	27 227	2 239
Szent István Egyetem – <i>Szent István University</i>	801	386	352	11 607	1 558	1 101	884	289	16 978	812
Színház-és Filmművészeti Egyetem – <i>University of Dramatic and Cinematic Art</i>	0	0	22	69	6	123	14	42	276	184
Szolnoki Főiskola – <i>College of Szolnok</i>	442	286	0	2 566	0	0	62	0	3 356	117
Zrínyi Miklós Nemzetvédelmi Egyetem – <i>Zrínyi Miklós University of National Defence</i>	0	0	0	2 868	405	0	0	229	3 502	246
Állami intézmények összesen – Public Institutions together	17 383	11 432	17 274	193 131	29 392	25 576	13 471	6 704	314 363	17 848

9. Felsőoktatási intézményenkénti főbb hallgatói és oktatói létszámadatok az összes tagozaton

– *Students and academic staff teachers by tertiary level institutions in full-time and part-time education together*

Összes tagozaton

Fenntartó/Intézmény	Hallgatók									Oktatók
	Felsőfokú szakképzés	Főiskolai szintű képzés	Egyetemi szintű képzés	Alapképzés	Mesterképzés	Osztatlan képzés	Szakirányú továbbképzés	PhD, DLA képzés	Összesen	
Maintainers/Institutions	Students									Academic staff
	Vocational programmes	College level education	University level education	Bachelor programmes	Master programmes	Unified programmes	Postgraduate specialisation	PhD, DLA	Total	

Egyházi intézmények – *Church Institutions*

A Tan Kapuja Buddhista Főiskola – <i>"The Gate of the Teaching" Buddhist College</i>	0	48	0	286	15	0	0	0	349	36
Adventista Teológiai Főiskola – <i>Adventist Theological College</i>	0	0	0	44	0	0	19	0	63	16
Apor Vilmos Katolikus Főiskola – <i>Apor Vilmos Catholic College</i>	128	80	0	1 372	31	0	352	0	1 963	141
Baptista Teológiai Akadémia – <i>Baptist Theological Academy</i>	0	19	0	255	38	0	3	0	315	22
Bhaktivedanta Hittudományi Főiskola – <i>Bhaktivedanta Theological College</i>	0	35	0	237	0	0	0	0	272	10
Debreceni Református Hittudományi Egyetem – <i>Debrecen Theological University of the Reformed Church</i>	0	1	34	19	28	125	0	26	233	30
Egri Hittudományi Főiskola – <i>Theological College of Eger</i>	0	0	6	97	20	54	0	0	177	20
Esztergomi Hittudományi Főiskola – <i>Theological College of Esztergom</i>	0	0	7	48	0	38	0	0	93	17
Evangelikus Hittudományi Egyetem – <i>Theological University of the Evangelical Church</i>	0	0	27	42	14	67	0	10	160	37
Gál Ferenc Hittudományi Főiskola – <i>Gál Ferenc Theological College of Szeged</i>	0	7	2	125	117	69	0	0	320	55
Golgota Teológiai Főiskola – <i>Calvary Chapel Bible College</i>	0	0	0	122	0	0	0	0	122	24
Győri Hittudományi Főiskola – <i>Theological College of Győr</i>	0	0	2	102	69	15	0	0	188	29
Károli Gáspár Református Egyetem – <i>Károli Gáspár University of the Reformed Church</i>	58	4	269	1 833	405	1 454	237	41	4 301	262
Kölcsey Ferenc Református Tanítóképző Főiskola – <i>Kölcsey Ferenc Four-Grade Primary School Teacher Training College of the Reformed Church</i>	152	48	0	498	0	0	42	0	740	79
Országos Rabbiképző–Zsidó Egyetem – <i>National Rabbinical Training Institute–Jewish University</i>	0	0	0	124	30	0	9	18	181	79
Pápai Református Teológiai Akadémia – <i>Pápa Theological Academy of the Reformed Church</i>	0	0	0	4	0	49	0	0	53	19
Pázmány Péter Katolikus Egyetem – <i>Pázmány Péter Catholic University</i>	0	10	1 000	3 787	537	2 245	408	283	8 270	646
Pécsi Püspöki Hittudományi Főiskola – <i>Episcopal Theological College of Pécs</i>	0	7	0	26	0	80	0	0	113	16
Püskösdi Teológiai Főiskola – <i>Pentecostal Theological College</i>	0	0	0	77	0	0	13	0	90	12
Sapientia Szerzetesi Hittudományi Főiskola – <i>Sapientia Monastic Theological College</i>	0	13	6	171	89	50	49	0	378	80
Sárospataki Református Teológiai Akadémia – <i>Sárospatak Theological Academy of the Reformed Church</i>	0	9	2	110	0	44	0	0	165	22
Sola Scriptura Lelkészképző és Teológiai Főiskola – <i>Sola Scriptura Ministers Training and Theological College</i>	0	0	0	229	0	0	36	0	265	18
Szent Atanáz Görög Katolikus Hittudományi Főiskola – <i>Szent Atanáz Greek-Catholic Theological College</i>	0	3	1	64	24	40	0	0	132	29
Szent Pál Akadémia – <i>Szent Pál Academy</i>	0	96	0	0	0	465	0	0	561	25
Veszprémi Érseki Hittudományi Főiskola – <i>Archiepiscopal Theological College of Veszprém</i>	0	10	7	212	10	10	0	0	249	59
Wesley János Lelkészképző Főiskola – <i>Wesley János Ministers Training College</i>	0	20	0	665	14	8	91	0	798	173
Egyházi intézmények összesen – <i>Church Institutions together</i>	338	410	1 363	10 549	1 441	4 813	1 259	378	20 551	1 956

9. Felsőoktatási intézményenkénti főbb hallgatói és oktatói létszámadatok az összes tagozaton

– *Students and academic staff teachers by tertiary level institutions in full-time and part-time education together*

Összes tagozaton

Fenntartó/Intézmény	Hallgatók									Oktatók
	Felsőfokú szakképzés	Főiskolai szintű képzés	Egyetemi szintű képzés	Alapképzés	Mesterképzés	Osztatlan képzés	Szakirányú továbbképzés	PhD, DLA képzés	Összesen	
Maintainers/Institutions	Students									Academic staff
	Vocational programmes	College level education	University level education	Bachelor programmes	Master programmes	Unified programmes	Postgraduate specialisation	PhD, DLA	Total	

Magán, ill. alapítványi intézmények – *Private and Foundation Institutions*

Általános Vállalkozási Főiskola – <i>General Entrepreneurial College</i>	323	186	0	2 219	92	0	0	0	2 820	99
Andrássy Gyula Budapesti Német Nyelvű Egyetem – <i>Andrássy University Budapest</i>	0	0	0	0	89	0	30	23	142	49
Budapest Kortárs Tánc Főiskola – <i>Budapest Contemporary Dance Academy</i>	0	6	0	29	7	0	0	0	42	14
Budapesti Kommunikációs Főiskola – <i>Budapest College of Communication</i>	856	124	0	4 019	80	0	460	0	5 539	459
Gábor Dénes Főiskola – <i>Gábor Dénes College</i>	358	552	0	1 412	0	0	11	0	2 333	77
Harsányi János Főiskola – <i>Harsányi János College</i>	50	0	0	906	0	0	0	0	956	54
Kodolányi János Főiskola – <i>Kodolányi János College</i>	601	329	0	5 011	118	0	170	0	6 229	252
Közép-európai Egyetem – <i>Central European University</i>	0	0	0	0	182	0	196	62	440	123
Modern Üzleti Tudományok Főiskolája – <i>College of Modern Business Sciences</i>	185	133	0	1 491	60	0	53	0	1 922	149
Mozgássérültek Pető András Nevelőképző és Nevelőintézete – <i>Pető András Teacher Training and Training Institute of the Motor Disabled</i>	30	0	0	276	0	0	0	0	306	40
Nemzetközi Üzleti Főiskola – <i>International Business School</i>	0	0	0	683	0	0	0	0	683	46
Tomori Pál Főiskola – <i>Tomori Pál College</i>	317	19	0	564	0	0	25	0	925	74
Wekerle Sándor Üzleti Főiskola – <i>Wekerle Sándor Business College</i>	0	0	0	407	0	0	45	0	452	63
Zsigmond Király Főiskola – <i>Zsigmond Király College</i>	0	159	0	3 379	106	0	0	0	3 644	192

Magán, ill. alapítványi intézmények összesen – *Private and Foundation Institutions together*

	2 720	1 508	0	20 396	734	0	990	85	26 433	1 691
Mindösszesen – Total	20 441	13 350	18 637	224 076	31 567	30 389	15 720	7 167	361 347	21 495

10. Óvodás gyermekek, tanulók, hallgatók a nappali és a felnőttoktatásban, az összes képzési szinten és tagozaton állami és nem állami fenntartású intézményekben együtt, korévenként ¹⁾

– Pupils/students in full-time and part-time education in public and private institutions together, by age ¹⁾

Korév	Összesen	Közoktatás									
		Iskoláskor előtti	Alapfokú oktatás			Középfokú oktatás					
		Óvoda	Általános iskola		Gimnázium 5–8. évf.	Speciális szakiskola	Szakiskola	Speciális szakiskola	Szakiskola	Szakközép- iskola	Gimnázium 9–12 (13). évf.
			1–4. évf.	5–8. évf.							
ISCED 0	ISCED 1	ISCED 2			ISCED 3C		ISCED 3A				
Age (years)	Total	Public education									
		Pre-primary education	Primary education			Secondary education					
		Kinder- gartens	Primary general schools		Secondary general schools grades 5–8.	Special vocational schools	Vocational schools	Special vocational schools	Vocational schools	Secondary vocational schools	Secondary general schools grades 9–12 (13).
			grades 1–4.	grades 5–8.							

2	6 232	6 232																		
3	72 594	72 594																		
4	93 296	93 296																		
5	94 237	94 237																		
6	89 234	68 312	20 920	2																
7	92 375	3 480	88 893	2																
8	94 557	11	94 540	6																
9	95 281		95 230	42	9															
10	95 442		75 469	18 957	1 016															
11	92 764		9 096	80 198	3 470															
12	95 395		1 795	88 378	5 222															
13	98 148		518	88 734	8 788	1	26	2	28	18	33									
14	108 684		205	72 117	6 689	28	36	70	4 187	12 740	12 433									
15	110 359		112	14 327	303	208	376	576	16 812	37 919	39 073									
16	113 700		101	4 874	12	479	866	1 356	24 700	40 591	40 022									
17	113 685		70	1 886	5	640	775	1 588	26 926	39 654	40 977									
18	108 005		26	558	1	629	336	1 200	23 558	30 692	33 494									
19	98 555		6	158	2	503	78	768	16 066	11 835	12 638									
20	81 877		3	77		308	43	476	7 714	4 804	4 747									
21	65 176		10	64		195	13	296	3 424	2 637	3 307									
22	51 994		7	56		116	8	170	1 393	1 280	2 384									
23	41 291		5	43	4	57	2	79	525	618	1 772									
24	31 576		13	58	4	28	5	30	339	428	1 541									
25	22 966		7	52		12	2	5	285	444	1 386									
26	16 114		4	43	1		1	1	237	313	1 228									
27	12 808		8	52	1				201	290	1 049									
28	10 814		9	59	2		1	1	203	280	1 134									
29	9 956		8	57	1		1	2	202	289	1 175									
30-34	40 580		52	198	7		5	12	856	1 479	6 693									
35-39	30 220		44	144	3		10	7	937	1 306	6 188									
40-	32 968		111	162	6		8	8	1 568	997	5 052									
Összesen																				
– Total	2 120 883	338 162	387 262	371 304	25 546	3 204	2 592	6 647	130 161	188 614	216 326									

1) Korai fejlesztés és gondozás, fejlesztő felkészítés, fejlesztő iskolai oktatás adata nélkül – Without the number of children participating in early development programmes, in individual coaching, and without the number of students in development training, development school.

10. Óvodás gyermekek, tanulók, hallgatók a nappali és a felnőttoktatásban, az összes képzési szinten és tagozaton állami és nem állami fenntartású intézményekben együtt, korévenként ¹⁾

– Pupils/students in full-time and part-time education in public and private institutions together, by age ¹⁾

(folytatás – continued)

Korév	Közoktatás					Felsőoktatás						
	Középfok utáni					Felsőfokú					Doktori	
	Nem felsőfokú		Felsőfokú szakképzés			Főiskolai	Egyetemi	Alapképzés	Mesterképzés	Osztatlan képzés	Szakirányú továbbképzés	PhD, DLA
	szakiskolában	szakközépiskolában	szakiskolában	szakközépiskolában	felsőokt. int.-ben	szintű képzés						
ISCED 4		ISCED 5B			ISCED 5A					ISCED 6		
Age (years)	Public education					Higher education						
	Post-secondary education					Tertiary education						
	Non-tertiary		Accredited vocational programmes			College	University	Bachelor	Master	Unified	Postgrad. specialisation programmes	PhD, DLA
	in	in secondary	in	in secondary	in higher education institutions	basic and supplementary programmes	programmes					
	vocational schools											

2													
3													
4													
5													
6													
7													
8													
9													
10													
11													
12													
13													
14		179											
15		653											
16	29	670											
17	129	755		12	56			178		30		4	
18	415	6 941	10	1 408	1 329	7		6 485		912		4	
19	952	18 070	88	4 503	4 188	28	13	25 613	2	3 040		4	
20	708	14 668	51	4 626	4 517	29	13	34 879	9	4 194		11	
21	369	7 633	33	2 585	3 089	77	17	35 954	955	4 481		37	
22	205	3 899	20	1 729	2 016	101	90	29 373	4 419	4 592		131	5
23	115	1 859	4	867	1 442	481	2 203	20 592	6 472	3 735		239	177
24	72	891	1	509	854	1 009	5 006	13 725	3 932	1 963		473	695
25	54	803	1	448	512	1 126	3 772	8 796	2 223	1 303		698	1 037
26	56	512	7	242	309	984	2 174	6 003	1 427	886		743	943
27	35	477	1	263	214	866	1 411	4 622	1 147	716		736	719
28	33	429	0	242	183	703	947	3 888	906	543		749	502
29	43	392	9	202	162	669	641	3 565	876	475		786	401
30-34	332	1 929	14	866	638	3 277	1 446	13 470	3 129	1 720		3 200	1 257
35-39	428	1 728	10	863	478	2 363	563	8 660	2 118	970		2 667	733
40-	503	2 172	9	957	454	1 630	341	8 273	3 952	829		5 238	698
Összesen													
<i>– Total</i>	4 478	64 660	258	20 322	20 441	13 350	18 637	224 076	31 567	30 389	15 720	7 167	

1) Korai fejlesztés és gondozás, fejlesztő felkészítés, fejlesztő iskolai oktatás adata nélkül – Without the number of children participating in early development programmes, in individual coaching, and without the number of students in development training, development school.

11. Óvodás gyermekek, tanulók, hallgatók a nappali oktatásban, nappali tagozaton az összes képzési szinten állami és nem állami fenntartású intézményekben együtt, korévenként ¹⁾

– Pupils/students in full-time education in public and private institutions together, by age ¹⁾

Korév	Összesen	Közoktatás									
		Iskoláskor előtti	Alapfokú oktatás			Középfokú oktatás					
		Óvoda	Általános iskola		Gimnázium 5–8. évf.	Speciális szakiskola	Szakiskola	Speciális szakiskola	Szakiskola	Szakközép- iskola	Gimnázium 9–12(13). évf.
			1–4. évf.	5–8. évf.							
ISCED 0	ISCED 1	ISCED 2			ISCED 3C		ISCED 3A				
Age (years)	Total	Public education									
		Pre-primary education	Primary education			Secondary education					
		Kinder- gartens	Primary general schools		Secondary general schools grades 5–8.	Special vocational schools	Vocational schools	Special vocational schools	Vocational schools	Secondary vocational schools	Secondary general schools grades 9–12(13).
			grades 1–4.	grades 5–8.							

2	6 232	6 232									
3	72 594	72 594									
4	93 296	93 296									
5	94 237	94 237									
6	89 234	68 312	20 920	2							
7	92 375	3 480	88 893	2							
8	94 557	11	94 540	6							
9	95 281		95 230	42	9						
10	95 442		75 469	18 957	1 016						
11	92 764		9 096	80 198	3 470						
12	95 395		1 795	88 378	5 222						
13	98 148		518	88 734	8 788	1	26	2	28	18	33
14	108 684		205	72 117	6 689	28	36	70	4 187	12 740	12 433
15	110 292		110	14 266	302	208	376	576	16 812	37 919	39 071
16	113 311		96	4 719	11	479	866	1 356	24 690	40 545	39 851
17	112 497		63	1 712	3	640	775	1 588	26 916	39 453	40 222
18	103 944		21	398	1	629	333	1 200	23 467	29 991	31 056
19	90 469		2	80		503	78	768	15 866	10 550	8 984
20	71 856					308	37	475	7 456	3 120	918
21	55 548					195	12	295	3 165	1 357	347
22	42 223					116	5	170	1 143	534	166
23	31 088					57	1	79	288	138	69
24	20 829					28		30	76	38	21
25	12 407					12		3	23	49	18
26	6 817										
27	4 145										
28	2 550										
29	1 622										
30-34	3 525										
35-39	1 301										
40-	1 096										

Összesen

– Total 1 913 759 338 162 386 958 369 611 25 511 3 204 2 545 6 612 124 117 176 452 173 189

1) Korai fejlesztés és gondozás, fejlesztő felkészítés, fejlesztő iskolai oktatás adata nélkül – Without the number of children participating in early development programmes, in individual coaching, and without the number of students in development training, development school.

11. Óvodás gyermekek, tanulók, hallgatók a nappali oktatásban, nappali tagozaton az összes képzési szinten állami és nem állami fenntartású intézményekben együtt, korévenként ¹⁾

– Pupils/students in full-time education in public and private institutions together, by age ¹⁾

(folytatás – continued)

Korév	Közoktatás					Felsőoktatás						Doktori PhD, DLA
	Középfok utáni					Felsőfokú						
	Nem felsőfokú		Felsőfokú szakképzés			Főiskolai	Egyetemi	Alap- képzés	Mester- képzés	Osztatlan képzés	Szakirányú tovább- képzés	
	szak- iskolában	szakközép- iskolában	szak- iskolában	szakközép- iskolában	felsőokt. int.- ben	szintű képzés						
ISCED 4		ISCED 5B			ISCED 5A					ISCED 6		
Age (years)	Public education					Higher education						
	Post-secondary education					Tertiary education						
	Non-tertiary		Accredited vocational programmes			College-	University-	Bachelor	Master	Unified	Postgrad. speciali- sation programmes	
	in	in secon- dary	in	in secon- dary	in higher education institutions	basic and supplementary programmes		programmes				
vocational schools									PhD, DLA			

2												
3												
4												
5												
6												
7												
8												
9												
10												
11												
12												
13												
14		179										
15		652										
16	29	669										
17	122	750		12	53			158		30		
18	392	6 665	10	1 310	1 313	7		6 246		905		
19	886	17 019	84	4 100	4 108	8	13	24 444	2	2 973	1	
20	618	13 419	51	4 065	4 349	7	13	32 918	8	4 088	6	
21	301	6 620	33	2 088	2 867	26	16	32 987	891	4 335	13	
22	132	3 069	15	1 210	1 760	55	87	25 278	4 100	4 331	48	4
23	58	1 075	4	433	1 201	389	2 181	15 888	5 623	3 380	62	162
24	19	208	1	110	652	779	4 922	8 846	2 832	1 582	72	613
25	3	162	1	97	326	772	3 680	4 341	1 061	894	61	904
26					131	548	2 045	2 218	464	537	58	816
27					79	342	1 249	1 216	285	363	39	572
28					58	194	786	663	187	260	29	373
29					29	112	459	407	137	172	17	289
30-34					88	149	741	930	378	439	47	753
35-39					67	37	183	384	189	104	18	319
40-					48	30	57	391	245	60	12	253

Összesen

– Total 2 560 50 487 199 13 425 17 129 3 455 16 432 157 315 16 402 2 4 453 483 5 058

1) Korai fejlesztés és gondozás, fejlesztő felkészítés, fejlesztő iskolai oktatás adata nélkül – Without the number of children participating in early development programmes, in individual coaching, and without the number of students in development training, development school.

12. a. Alapfokú művészetoktatás – Basic education of music and arts

Megnevezés	Összesen	Állami				Egyházi	Egyéb		
		települési	megyei, fővárosi	központi költségvetési szerv	összesen	egyház, felekezet	alapítvány term. személy	egyéb	összesen
		önkormányzat							
Denomination	Total	Public				Ecclesiastical	Other		
		local government of		central budgetary	together	church, denomination	foundation, natural person	other	together
		settlement	county, capital						
Intézmények – <i>Institutions</i>	728	465	22	3	490	36	127	75	202
Feladatellátási helyek – <i>Sites</i>	2 647	1 073	119	3	1 195	88	722	642	1 364
Tanulók száma összesen – <i>Total number of students</i>	250 242	126 855	10 582	1 358	138 795	7 900	55 278	48 269	#####
– óvodás – <i>pupils in kindergartens</i>	3 571	2 532	130	3	2 665	73	491	342	833
– általános iskolai (nappali rendszer szerint) tanulók – <i>students in primary (generally)schools (full-time education)</i>	208 115	106 868	8 307	1 101	116 276	6 408	45 705	39 726	85 431
– középiskolai (nappali rendszer szerint) tanulók – <i>students in secondary (generally and vocational)schools (full-time education)</i>	31 885	14 871	1 980	229	17 080	1 266	7 384	6 155	13 539
– szakiskolai (nappali rendszer szerint) tanulók – <i>students in vocational schools (full-time education)</i>	1 877	944	123		1 067	106	430	274	704
– egyetemre, főiskolákra járó (nappal tagozat) – <i>students in university, colleges (full-time education)</i>	2 331	1 241	38	20	1 299	44	790	198	988
– nem nappali oktatásban részesülők – <i>students in part-time education</i>	2 463	399	4	5	408	3	478	1 574	2 052
– zeneművészeti ágon tanulók – <i>students in music arts</i>	109 885	80 367	8 049	449	88 865	3 192	10 359	7 469	17 828
– klasszikus zene – <i>students in classical music</i>	99 261	75 575	7 591	449	83 615	2 797	7 819	5 030	12 849
– népzene – <i>students in folk music</i>	6 207	3 046	296	0	3 342	338	1 593	934	2 527
– jazz–zene – <i>students in jazz music</i>	477	339	5	0	344	0	82	51	133
– elektroakusztikus zene – <i>students in elektroacoustic music</i>	3 940	1 407	157	0	1 564	57	865	1 454	2 319
– táncművészeti ág – <i>students of art of dance</i>	90 422	26 347	1 309	502	28 158	2 686	29 764	29 814	59 578
– képző- és iparművészeti ág – <i>students of fine applied arts</i>	45 966	20 058	1 024	574	21 656	1 687	14 546	8 077	22 623
– szín- és báb-művészeti ág – <i>students of theatrical arts</i>	14 854	4 613	313	211	5 137	533	5 496	3 688	9 184
Fő munkaviszony keretében alkalmazott pedagógusok – <i>Teachers in main job</i>	8 793	5 686	536	31	6 253	260	1 250	1 030	2 280
– igazgató, ig. helyettes, egyéb vezető – <i>school level management</i>	834	529	70	0	599	24	123	88	211
– szakos tanítást végző – <i>specializing in teaching</i>	7 522	4 906	463	31	5 400	179	1 014	929	1 943
– könyvtáros-tanár, gyógypedagógus, egyéb beosztás – <i>librarian teacher, special education teacher, other assignment</i>	437	251	3	0	254	57	113	13	126
Pedagógus munkakörben foglalkoztatottak – <i>Teachers</i>									
– teljes munkaidős – <i>full-time</i>	5 392	3 626	381	28	4 035	150	693	514	1 207
– részmunkaidős – <i>part-time</i>	3 401	2 060	155	3	2 218	110	557	516	1 073
– óraadó – <i>Teachers with contract</i>	1 524	691	89	10	790	53	467	214	681
Pedagógusok száma művészeti ágak szerint ¹⁾ – <i>Number of teachers by art form ¹⁾</i>	14 226	9 164	879	56	10 099	464	2 263	1 400	3 663
– zeneművészeti ágon tanítók – <i>Teachers in music art</i>	10 512	7 731	789	23	8 543	262	1 115	592	1 707
– klasszikus zene – <i>teachers in classical music</i>	9 456	7 108	742	23	7 873	236	925	422	1 347
– népzene – <i>teachers in folk music</i>	661	462	30	0	492	22	94	53	147
– jazz–zene – <i>teachers in jazz music</i>	68	42	1	0	43	0	15	10	25
– elektroakusztikus zene – <i>teachers in elektroacoustic music</i>	327	119	16	0	135	4	81	107	188
– táncművészeti ágon tanítók – <i>Teachers of art of dance</i>	1 766	595	36	9	640	125	554	447	1 001
– képző- és iparművészeti ágon tanítók – <i>Teachers of fine applied arts</i>	1 394	659	42	17	718	48	388	240	628
– szín- és báb-művészeti ágon tanítók – <i>Teachers of theatrical arts</i>	554	179	12	7	198	29	206	121	327
1 (főállású és óraadó) pedagógusra jutó tanuló – <i>Students per (full and all part-time) teachers ratio</i>	24,3	19,9	16,9	33,1	19,7	25,2	32,2	38,8	35,0
1 tanuló által tanult művészeti ágak száma – <i>Arts form per students ratio</i>	1,04	1,04	1,01	1,28	1,04	1,03	1,09	1,02	1,05
1 pedagógus (fő állású és óraadó) által tanított művészeti ágak száma – <i>Arts form per teachers ratio</i>	1,38	1,44	1,41	1,37	1,43	1,48	1,32	1,13	1,24
Nem pedagógus munkakörben dolgozók – <i>Professional support, maintenance and operations personnel</i>	1 358	794	88	4	886	38	300	134	434
– nevelő oktató munkát közvetlenül segítők – <i>Educational support personnel</i>	186	88	6	0	94	3	62	27	89
– egyéb munkakörök – <i>Other support personnel</i>	1 172	706	82	4	792	35	238	107	345
Osztályterem – <i>Classrooms</i>	3 733	1 682	271	1	1 954	61	874	844	1 718
Szaktanterem – <i>Specialized rooms</i>	5 368	3 029	298	24	3 351	137	1 002	878	1 880
Tornaterem, tornaszoba – <i>Gymnasiums</i>	528	30	6	0	36	23	243	226	469

1) Óraadók számával együtt. Összesen pedagógus száma halmozódást tartalmaz, ugyanis egy pedagógus több művészeti ágon is taníthat – *With the number of teachers with contract. The data contain overlapping because one teacher can teach in more art forms.*

12.b. Alapfokú művészetoktatás művészeti áganként – Basic education of music and arts by programmes

Tanszakok – Programmes	Tanulók – Students	Pedagógusok – Teachers	
		összesen – total	ebből művészeti felsőfokú képzésben végzetek – of which graduates in arts/music colleges/universities

12.b. 1. Zeneművészeti tanszakon tanulók és jelenlévő pedagógusok nyitóadatai – Students and teachers of music

Klasszikus zene – Classical music

furulya – <i>block flute</i>	12 787	1 431	1 324
fuvola – <i>flute</i>	7 418	685	631
oboa – <i>oboe</i>	431	106	100
klarinét – <i>clarinet</i>	3 277	462	429
fagott – <i>bassoon</i>	241	77	74
kürt – <i>cornet/horn</i>	1 454	308	296
trombita – <i>trumpet</i>	3 701	522	477
harsona – <i>trombone</i>	562	179	172
tuba – <i>tuba</i>	246	118	112
szaxofon – <i>saxophone</i>	887	225	213
ütő – <i>percussion (instrument)</i>	3 928	278	248
hárfa – <i>harp</i>	169	18	17
gitár – <i>guitar</i>	8 781	607	518
cimbalom – <i>cymbalo</i>	134	17	15
csembaló – <i>harpichord/clavicembalo</i>	11	4	4
zongora – <i>piano</i>	27 204	2 052	1 892
orgona – <i>organ</i>	245	55	55
harmonika – <i>accordion</i>	508	45	39
hegedű – <i>violin</i>	9 188	735	703
brácsa – <i>viola</i>	51	28	24
gordonka – <i>violoncello</i>	3 159	296	289
nagybőgő – <i>contrabass</i>	209	37	35
magánének – <i>singer/soloist</i>	2 726	212	195
szolfézs – <i>solfege</i>	11 535	815	692
zeneelmélet – <i>theory of music</i>	50	11	11
zenetörténet-zeneirodalom – <i>history, literature of music</i>	36	13	10
kamarazene – <i>chamber-music</i>	323	120	115
Összesen – Classical music together	99 261	9 456	8 690

Népzenei szakok – Folk music

brácsa – <i>viola</i>	99	28	19
hegedű – <i>violin</i>	778	95	71
bőgő/cselló – <i>contrabass/violoncello</i>	115	32	24
furulya – <i>blockflute</i>	1 283	93	46
duda – <i>pipes</i>	16	3	2
klarinét/tárogató – <i>clarinet/tarogato</i>	13	2	1
citera – <i>zither</i>	1 831	131	72
tambura – <i>tambourine</i>	132	15	12
koboz – <i>lute</i>	82	6	3
tekerő – <i>hurdy-gurdy</i>	57	9	7
népi ének – <i>folk singer/soloist</i>	556	66	47
népzenei ismeretek – <i>folk music</i>	342	13	4
néprajz – <i>ethnografy</i>	83	2	2
szolfézs – <i>solfege</i>	443	150	16
zeneelmélet – <i>theory of music</i>	7	0	0
zenetörténet-zeneirodalom – <i>history, literature of music</i>	36	1	0
népi játék- népszokás – <i>folk custom</i>	334	15	8
Összesen – Folk-music together	6 207	661	334

Jazz szakok – Jazz music

jazz-basszusgitár – <i>jazz-bassguitar</i>	101	12	11
jazzbőgő – <i>jazz-contrabass</i>	5	2	2
jazzdob – <i>jazz-drum</i>	50	9	9
jazzgitár – <i>jazz-guitar</i>	135	16	15
jazz-harsona – <i>jazz trombone</i>	0	0	0
jazz szaxofon – <i>jazz-saxophone</i>	27	6	5
jazz trombita – <i>jazz-trumpet</i>	13	2	2
jazz-zongora – <i>jazz-piano</i>	89	15	15
jazzének – <i>jazz-singer/soloist</i>	57	6	4
Összesen – Jazz music together	477	68	63

Elektroakusztikus zene – Electroacoustic music

Szintetizátor-keyboard tanszak – <i>keyboard</i>	1 539	151	93
Szintetizátor tanszak – <i>synthetizer</i>	2 374	171	91
számítógépes zene tanszak – <i>computer-music</i>	27	5	4
Összesen – Electroacoustic music together	3 940	327	188

Együtt – Total of music

109 885	10 512	9 275
----------------	---------------	--------------

12.b. Alapfokú művészetoktatás művészeti áganként – Basic education of music and arts by programmes

(Folytatás – Continued)

Tanszakok – Programmes	Tanulók – Students	Pedagógusok – Teachers	
		összesen – total	ebből művészeti felsőfokú képzésben végzetek – of which graduates in arts/music colleges/universities

12.b. 2. Tánc-, képző- és iparművészeti, szín- és bábművészeti tanszakon tanulók és a jelenlévő pedagógusok nyitóadatai – Students and teachers of art of dance, fine and applied arts and theatrical arts
Táncművészet – Art of dance

balett – <i>ballet</i>	2 954	77	72
modern-kortárs – <i>modern dance</i>	11 324	222	156
néptánc – <i>folk-dance</i>	46 628	947	730
társastánc – <i>collective dance</i>	29 516	520	359
Összesen – Art of dance together	90 422	1766	1317

Képző- és iparművészet – Fine and applied arts

grafika – <i>graphics</i>	11 545	374	164
festészet – <i>painting</i>	16 212	501	204
szobrászat – <i>sculpture</i>	684	18	13
foto-video – <i>photography/video</i>	618	21	9
bábkészítő – <i>maker of marionettes</i>	151	7	7
bőrműves – <i>leather-artist</i>	68	3	1
fatárgykészítés – <i>wood-carving</i>	583	9	2
féműves – <i>metallurgist</i>	8	0	0
kerámia – <i>ceramics</i>	2 315	73	40
kézműves – <i>craftmanship</i>	11 871	316	116
makett és papírtárgy készítő – <i>maker of maquettes/paper-articles</i>	284	7	5
textilműves – <i>textile artist</i>	698	19	12
tűzzománc – <i>fire-enamel-painting</i>	929	46	17
Összesen – Fine/applied arts together	45 966	1394	590

Szín- és bábjáték – Theatrical arts

színjáték – <i>acting</i>	13 879	525	159
bábjáték – <i>marionette-playing</i>	975	29	7
Összesen – Theatrical arts together	14 854	554	166
Együtt – Total of arts	151 242	3714	2073

13. Korai fejlesztés és gondozás, fejlesztő felkészítés, fejlesztő iskolai oktatás

– Early development, Development training, Development School

Megnevezés	Összesen	Állami				Egyházi	Egyéb		
		települési	megyei, fővárosi	központi költségvetési szerv	összesen	egyház, felekezet	alapítvány term. személy	egyéb	összesen
		önkormányzat							
Denomination	Total	Public				Ecclesiastical	Other		
		local government of settlement	county, capital	central budgetary	together	church, denomination	foundation, natural person	other	together
Intézmények – <i>Institutions</i>	162	85	46	1	132	10	11	9	20
Feladatellátási helyek – <i>Sites</i>	180	99	50	1	150	10	11	9	20
Korai fejlesztésben résztvevő gyermekek száma – <i>Children in Early development programmes</i>	1 974	782	579	49	1 410	13	479	72	551
– csoportosan – <i>in groups</i>	613	320	63	1	384	2	218	9	227
= 0–3 éves – <i>0–3 years</i>	479	239	44	1	284	0	191	4	195
= 4–5 éves – <i>4–5 years</i>	134	81	19	0	100	2	27	5	32
– egyéni felkészítés keretében – <i>individual coaching</i>	1 361	462	516	48	1 026	11	261	63	324
= 0–3 éves – <i>0–3 years</i>	1 106	395	401	36	832	5	214	55	269
Leányok száma – <i>Girls</i>	754	295	220	16	531	10	183	30	213
– 0–3 éves – <i>0–3 years</i>	621	242	172	13	427	2	166	26	192
– 4–5 éves – <i>4–5 years</i>	133	53	48	3	104	8	17	4	21
Egyéni fejlesztésben résztvevők aránya – <i>Children in individual coaching, %</i>	68,9	59,1	89,1	98,0	72,8	84,6	54,5	87,5	58,8
Csoportok száma – <i>Number of groups</i>	175	105	18	1	124	10	41	0	41
1 csoportra jutó gyermekek száma – <i>Children per groups ratio</i>	3,5	3,0	3,5	1,0	3,1	0,2	5,3	0,0	5,5
Fejlesztő felkészítésben, fejlesztő iskolai oktatásban résztvevő tanulók száma – <i>Students in development training, development school</i>	2 057	472	1 167	0	1 639	198	77	143	220
– csoportosan – <i>in groups</i>	1 168	272	652	0	924	77	33	134	167
= 5 éves – <i>5 years</i>	29	10	10	0	20	0	2	7	9
= 6–10 éves – <i>6–10 years</i>	370	104	188	0	292	16	12	50	62
= 11–14 éves – <i>11–14 years</i>	331	71	194	0	265	29	5	32	37
= 15–18 éves – <i>15–18 years</i>	313	59	201	0	260	21	3	29	32
= 19–23 éves – <i>19–23 years</i>	125	28	59	0	87	11	11	16	27
– egyéni felkészítés keretében – <i>individual coaching</i>	889	200	515	0	715	121	44	9	53
= 5 éves – <i>5 years</i>	53	23	24	0	47	0	4	2	6
= 6–10 éves – <i>6–10 years</i>	217	59	116	0	175	23	19	0	19
= 11–14 éves – <i>11–14 years</i>	243	44	154	0	198	29	16	0	16
= 15–18 éves – <i>15–18 years</i>	297	61	189	0	250	37	4	6	10
= 19–23 éves – <i>19–23 years</i>	79	13	32	0	45	32	1	1	2
Leányok száma – <i>Girls</i>	871	222	473	0	695	92	35	49	84
= 5 éves – <i>5 years</i>	38	16	12	0	28	0	4	6	10
= 6–10 éves – <i>6–10 years</i>	239	68	123	0	191	19	15	14	29
= 11–14 éves – <i>11–14 years</i>	254	62	143	0	205	26	10	13	23
= 15–18 éves – <i>15–18 years</i>	259	57	157	0	214	28	5	12	17
= 19–23 éves – <i>19–23 years</i>	81	19	38	0	57	19	1	4	5
Egyéni felkészítésben résztvevők aránya – <i>Pupils in individual coaching, %</i>	43,2	42,4	44,1	0,0	43,6	61,1	57,1	6,3	24,1
Csoportok száma – <i>Number of groups</i>	248	55	121	0	176	38	12	22	34
1 csoportra jutó gyermekek száma – <i>Children per groups ration</i>	4,7	4,9	5,4	0,0	5,3	2,0	2,8	6,1	4,9
Fő munkaviszony keretében alkalmazott pedagógusok – <i>Teachers in</i>	668	228	202	0	430	39	160	39	199
– igazgató, ig. helyettes, egyéb vezető – <i>school level management</i>	51	18	12	0	30	4	10	7	17
– gyógypedagógus munkakörben – <i>special education teacher</i>	293	106	87	0	193	15	57	28	85
– konduktor – <i>conductor</i>	115	18	14	0	32	6	74	3	77
– pszichológus – <i>psychologist</i>	17	5	5	0	10	0	7	0	7
– egyéb beosztás, illetve szakos tanítást végző – <i>other assignment, specializing in teaching</i>	192	81	84	0	165	14	12	1	13
Pedagógus munkakörben foglalkoztatottak – <i>Teachers</i>	598	203	194	0	397	38	129	34	163
– teljes munkaidős – <i>full-time</i>	70	25	8	0	33	1	31	5	36
– részmunkaidős – <i>part-time</i>	139	27	102	0	129	2	2	6	8
1 pedagógusra jutó korai fejlesztésben vagy fejlesztő felkészítésben résztvevő gyermekek, tanulók száma – <i>Children/pupils per teachers ratio for early development or development training, development schools</i>	6,0	5,5	8,6	0,0	7,1	5,4	3,5	5,5	3,9
Nem pedagógus munkakörben dolgozók – <i>Professional support, maintenance and operations personnel</i>	1 646	954	362	0	1 316	187	81	62	143
– nevelő oktató munkát közvetlenül segítők – <i>Educational support personnel</i>	1 150	632	282	0	914	130	57	49	106
– egyéb munkakörök – <i>Other support personnel</i>	496	322	80	0	402	57	24	13	37
Osztályterem – <i>Classrooms</i>	390	198	95	0	293	22	40	35	75
Szaktanterem – <i>Specialized rooms</i>	27	12	8	0	20	0	0	7	7
Tornaterem, tornaszoba – <i>Gymnasiums</i>	72	27	20	0	47	9	8	8	16

14. Nevelési tanácsadó – Educational Guidance Service

Megnevezés	Összesen	Állami				Egyházi	Egyéb		
		települési önkormányzat	megyei, fővárosi	központi költségve- tési szerv	összesen	egyház, felekezet	alapítvány term. személy	egyéb	összesen
Denomination	Total	Public				Ecclesias- tical	Other		
		local government of settlement	county, capital	central budge- tary	together	church, denomi- nation	foundation, natural person	other	together
Intézmények – Institutions	184	156	24	1	181	2	1	0	1
Feladatellátási helyek – Sites	228	174	48	3	225	2	1	0	1
A tanácsadót igénybevevő gyermekek, tanulók száma a vizsgálat oka szerint – Number of clients by application reason	193 109	158 322	30 362	3 584	192 268	476	365	0	365
– tanulási, magatartási problémák – Learning difficulties, behaviour disorder	85 164	71 185	12 208	1 345	84 738	172	254	0	254
– szervi tünet – Organic symptom	3 679	3 087	551	41	3 679	0	0	0	0
– komplex ártalom – complex detriment	19 303	16 465	2 768	70	19 303	0	0	0	0
– képesség, tehetség – gift, talent	29 280	22 114	5 659	1 507	29 280	0	0	0	0
– egyéb szakvélemények, vizsgálatok – other expertise, other	34 899	30 385	4 217	196	34 798	101	0	0	0
– iskolaérettségi vizsgálat – pupils participated in school maturity examination	20 784	15 086	4 959	425	20 470	203	111	0	111
= iskolai felvételre javasolt gyermekek – proposal to school admission	10 244	7 349	2 470	208	10 027	151	66	0	66
= óvodai nevelésre javasolt gyermekek – proposal to kindergartens	9 228	6 757	2 199	190	9 146	44	38	0	38
= szakértői és rehabilitációs bizottság elé javasolt gyermekek – proposal to Educational Rehabilitation Committee	1 312	980	290	27	1 297	8	7	0	7
– az igénybevevők száma korév szerint ¹⁾ – clients by ages ¹⁾	172 325	143 236	25 403	3 159	171 798	273	254	0	254
= 3 évesnél fiatalabb – younger than 3 year old	1 656	1 058	594	4	1 656	0	0	0	0
= 3–7 éves – 3-7 year old children	60 990	48 593	10 697	1 644	60 934	30	26	0	26
= 6–10 éves ²⁾ – 6-10 year old	49 070	41 497	6 751	587	48 835	132	103	0	103
= 11–16 éves (és idősebb) általános iskolai tanuló ³⁾ – 11-16 year (and older) students in primary (general) schools	40 424	34 830	4 860	597	40 287	53	84	0	84
= 15 éves és idősebb középfokú intézményben tanulók ⁴⁾ – 15 years and older students in upper secondary schools	20 185	17 258	2 501	327	20 086	58	41	0	41
= magántanulók (6-16 éves és idősebb) – private students (age 6-16 and older)	314	186	124	4	314	0	0	0	0
= önkéntesen igénybevevők – voluntary applicant	65 388	57 063	7 377	761	65 201	170	17	0	17
Diagnosztika és tanácsadás – Diagnostics and guidance									
– igénybevevők száma – Total number of participants	97 443	78 277	17 733	1 078	97 088	84	271	0	271
– összes alkalom száma – Total number of attendances	216 377	176 639	37 148	2 159	215 946	84	347	0	347
Terápia és gondozás – Therapy or care									
– gondozottak száma ⁵⁾ – total number of participants ⁵⁾	75 133	66 897	6 084	1 973	74 954	142	37	0	37
= pszichológiai gondozások – type of care is psychological	37 482	33 826	3 259	322	37 407	52	23	0	23
= pedagógiai gondozások – type of care is educational	55 087	48 695	4 569	1 706	54 970	90	27	0	27
= orvosi gondozások – type of care is medical	598	587	11	0	598	0	0	0	0
– összes alkalom száma – total number of attendances	1 330 720	1 201 539	107 465	17 226	1 326 230	3 360	1 130	0	1 130
Családterápia, családgyógyászati keretében részesült családok száma ⁶⁾ – Number of participants in family therapy, care of family ⁶⁾	2 210	2 124	86	0	2 210	0	0	0	0
Fő munkaviszony keretében alkalmazott pedagógusok – Teachers in main job	1 973	1 720	210	19	1 949	15	9	0	9
– igazgató, ig. helyettes, egyéb vezető – school level management	199	173	21	1	195	1	3	0	3
– gyógypedagógus munkakörben – special education teacher	688	572	100	9	681	4	3	0	3
– konduktor – conductor	12	7	2	1	10	0	2	0	2
– pszichológus – psychologist	706	632	65	5	702	3	1	0	1
– egyéb beosztás – other assignment	368	336	22	3	361	7	0	0	0
Pedagógus munkakörben foglalkoztatottak – Teachers									
– teljes munkaidős – full-time	1 770	1 540	192	17	1 749	12	9	0	9
– részmunkaidős – part-time	203	180	18	2	200	3	0	0	0
– óraadó – Teachers with contract	125	124	1	0	125	0	0	0	0
1 pedagógusra jutó gondozott – Participants per teacher ratio	98	92	145	189	99	32	41	0	41
Nem pedagógus munkakörben dolgozók – Professional support, maintenance and operations personnel	353	291	52	3	346	3	4	0	4
– nevelő oktató munkát közvetlenül segítők – Educational support personnel	84	65	10	3	78	3	3	0	3
– egyéb munkakörök – Other support personnel	269	226	42	0	268	0	1	0	1

1) Az iskolaérettségi (fejlettségi) vizsgálatokban részt vevő gyermekek száma nélkül – Without the number of pupils participated in school maturity examination

2) Általános iskolai tanuló a gyógypedagógiai intézménybe vagy osztályba járók, illetve magántanulók számával együtt – The data contain the number of students in primary (general) schools with the number of students in special schools/classes and the number of private students

3) A gyógypedagógiai intézménybe v. osztályba járók, illetve 11-14 éves magántanulók számával együtt – The data contains the number of students in special schools/classes and the number of private students age 11-14 year old.

4) Gimnáziumba, szakközépiskolába, szakiskolába járók, ifjúsági tagozatosok számával, illetve 15-16 éves magántanulók számával együtt. – The data contains the number of students in upper secondary general schools, the number of students in secondary vocational schools, number of students in vocational schools, number of students in part time education at age of 16-20 years, and number of private students at age 15-16 years.

5) A gondozottak több sorban is szerepelhetnek, ha többféle terápiában, illetve gondozásban részesültek. – The participants are counted in each therapy or care they participated in.

6) A családok száma halmozódást tartalmazhat, ha többféle gondozásban vesz részt a család. – The families are counted in each therapy or care they participated.

15. Megyei (fővárosi, országos) szakértői bizottság – Educational Rehabilitation Committees

Megnevezés	Összesen	Állami		
		települési	megyei, fővárosi	központi költségvetési szerv
Denomination	Total	Public		
		local government of settlement	county, capital	central budgetary
Intézmények – Institutions	33	6	26	1
Feladatellátási helyek – Sites of Educational Rehabilitation Committees	35	6	28	1
A bizottság által vizsgált (tanácsadásban) részesített gyermek, tanulók				
– children, students participated in examination, or got guidance	60 512	3 591	56 921	0
–első vizsgálaton megjelentek, ill. korábbi vizsgálat alapján SNI-nek nem minősített, ismételt vizsgálatra javasoltak				
– children, student appeared in first examination, or examined earlier and designated as children/students without SEN, but proposed to get examined once again	21 122	1 193	19 929	0
= óvodába járó, illetve óvodába nem járó, családban, intézményben nevelt gyermekek				
– Children in kindergartens, looked after in family, institutions	8 844	390	8 454	0
~ SNI-nek nem minősített gyermekek – designated as children without SEN	1 642	63	1 579	0
~ SNI-nek minősített gyermekek – designated as children with SEN	4 297	201	4 096	0
---- integrált nevelésre javasolt – recommended to regular groups	3 041	192	2 849	0
---- gyógyped.csoportba javasolt – recommended to special groups	1 256	9	1 247	0
~ korai fejlesztésre javasolt gyermekek – recommended to early development courses	1 613	100	1 513	0
~ egyéni fejlesztő felkészítésre, fejlesztő iskolai oktatásra javasoltak – recommended to developmental training	209	5	204	0
~ egyéb (tanácsadásban részesített, korábban SNI-nek nem minősített, de ismételt vizsgálatra javasolt, folyamatos figyelemmel kísérésre javasoltak – Other guidance, earlier designated children/students who require continuous attention	1 083	21	1 062	0
= általános iskolai oktatásban részesülő tanulók – students in primary (general) schools	10 216	462	9 754	0
~ SNI-nek nem minősített tanuló – designated as students without SEN	2 854	78	2 776	0
~ SNI-nek minősített gyermekek – designated as students with SEN	6 225	356	5 869	0
---- integrált nevelésre javasolt – recommended to regular classes	5 394	341	5 053	0
---- gyógyped.csoportba javasolt – recommended to special classes	831	15	816	0
~ egyéni fejlesztő felkészítésre, fejlesztő iskolai oktatásra javasoltak – recommended to developmental training	13	1	12	0
~ egyéb (tanácsadásban részesített, korábban SNI-nek nem minősített, de ismételt vizsgálatra javasolt, folyamatos figyelemmel kísérésre javasoltak – Other guidance, earlier designated children/students who require continuous attention	1 124	27	1 097	0
= középfokú iskolába járó tanulók – students in upper secondary schools	2 062	341	1 721	0
~ SNI-nek nem minősített tanuló – designated as students without SEN	409	130	279	0
~ SNI-nek minősített gyermekek – designated as students with SEN	1 096	203	893	0
---- integrált nevelésre javasolt – recommended to regular classes	968	202	766	0
---- gyógyped.csoportba javasolt – recommended to special classes	128	1	127	0
~ egyéni fejlesztő felkészítésre, fejlesztő iskolai oktatásra javasoltak – recommended to developmental training	4	2	2	0
~ egyéb (tanácsadásban részesített, korábban SNI-nek nem minősített, de ismételt vizsgálatra javasolt, folyamatos figyelemmel kísérésre javasoltak – Other guidance, earlier designated children/students who require continuous attention	553	6	547	0
–felülvizsgálatban részesítettek – children, student participated in check-up,	39 390	2 398	36 992	0
= óvodába járó, illetve óvodába nem járó, családban, intézményben nevelt gyermekek – Children in kindergartens, looked after in family, institutions	5 197	329	4 868	0
~ SNI igény megszüntetése – abolition of needed of SEN	157	21	136	0
~ gyógyped. csoportba javasoltak – proposal for education in special classes	657	15	642	0
~ integrált nevelésre javasoltak – proposal for education in regular groups	85	5	80	0
~ változatlan oktatási formára javaslat – proposal for present education without changes	2 746	217	2 529	0
~ egyéni fejlesztő felkészítésre, fejlesztő iskolai oktatásra javasoltak – recommended to developmental training	670	14	656	0
~ egyéb – other cases	882	57	825	0
= általános iskolai oktatásban részesülő tanulók – students in primary (general) schools	27 639	1 438	26 201	0
~ SNI igény megszüntetése – abolition of needed of SEN	1 749	107	1 642	0
~ gyógyped. csoportba javasoltak – proposal for education in special classes	724	31	693	0
~ integrált nevelésre javasoltak – proposal for education in regular groups	267	22	245	0
~ változatlan oktatási formára javaslat – proposal for present education without changes	22 173	1 136	21 037	0
~ egyéb – other cases	2 726	142	2 584	0
= középfokú iskolába járó tanulók – students in upper secondary schools	6 554	631	5 923	0
~ SNI igény megszüntetése – abolition of needed of SEN	291	52	239	0
~ gyógyped. csoportba javasoltak – proposal for education in special classes	104	0	104	0
~ integrált nevelésre javasoltak – proposal for education in regular groups	97	12	85	0
~ változatlan oktatási formára javaslat – proposal for present education without changes	4 343	419	3 924	0
~ egyéb – other cases	1 719	148	1 571	0
Korai fejlesztés és gondozás keretében ellátottak – Children in early development programmes	2 372	147	2 225	0
– otthoni ellátás – Home-care provisions	1 099	80	1 019	0
– intézményes ellátás – Institution-care provisions	1 273	67	1 206	0
Fejlesztő felkészítés keretében ellátottak – Pupils in development training programmes	1 675	16	1 659	0
– otthoni ellátás – Home-care provisions	511	9	502	0
– intézményes ellátás – Institution-care provisions	1 164	7	1 157	0

15. Megyei (fővárosi, országos) szakértői bizottság – Educational Rehabilitation Committees

(folytatás – continued)

Megnevezés	Összesen	Állami		
		települési	megyei, fővárosi	központi költségvetési szerv
Denomination	Total	Public		
		önkormányzat	local government of settle-ment	county, capital central budgetary

Gyógyped. csoportba, osztályba áthelyezett (felvett) gyermekek, tanulók fogyatékosági típus szerint

– Children/students proposed to special groups/classes	6 795	23	6 657	115
– óvodás – children in kindergartens	1 152	0	1 141	11
– enyhén értelmi fogyatékos – children with a mild degree of mental disability	154	0	147	7
– középsúlyos értelmi fogyatékos – children with a moderate degree of mental disability	148	0	148	0
– hallássérült ¹⁾ – children with hearing disabilities ¹⁾	64	0	64	0
– látássérült ²⁾ – children with visual disabilities ²⁾	8	0	8	0
– beszéd fogyatékos – children with speech disabilities	667	0	666	1
– mozgássérült – children with motorist disabilities	42	0	41	1
– autista – children with autisms	52	0	52	0
– megismerői funkciók fejlődésének rendellenessége – abnormality of development of cognitive feature	13	0	11	2
– viselkedés fejlődésének rendellenessége – abnormality of development of behaviour	4	0	4	0
– általános iskolás – students in primary (general) schools	4 767	23	4 653	91
– enyhén értelmi fogyatékos – children with a mild degree of mental disability	1 863	21	1 808	34
– középsúlyos értelmi fogyatékos – children with a moderate degree of mental disability	279	2	276	1
– hallássérült ¹⁾ – children with hearing disabilities ¹⁾	95	0	93	2
– látássérült ²⁾ – children with visual disabilities ²⁾	31	0	31	0
– beszéd fogyatékos – children with speech disabilities	1 762	0	1 757	5
– mozgássérült – children with motorist disabilities	70	0	63	7
– autista – children with autisms	82	0	81	1
– megismerői funkciók fejlődésének rendellenessége – abnormality of development of cognitive feature	563	0	527	36
– viselkedés fejlődésének rendellenessége – abnormality of development of behaviour	22	0	17	5
– középfokú intézménybe tanuló – students in upper secondary schools	876	0	863	13
– enyhén értelmi fogyatékos – children with a mild degree of mental disability	186	0	180	6
– középsúlyos értelmi fogyatékos – children with a moderate degree of mental disability	58	0	58	0
– hallássérült ¹⁾ – children with hearing disabilities ¹⁾	43	0	43	0
– látássérült ²⁾ – children with visual disabilities ²⁾	7	0	6	1
– beszéd fogyatékos – children with speech disabilities	359	0	359	0
– mozgássérült – children with motorist disabilities	21	0	21	0
– autista – children with autisms	9	0	8	1
– megismerői funkciók fejlődésének rendellenessége – abnormality of development of cognitive feature	190	0	185	5
– viselkedés fejlődésének rendellenessége – abnormality of development of behaviour	3	0	3	0
Fő munkaviszony keretében alkalmazott pedagógusok 2010. okt.1 – Teachers in man job 01.10.2010.	295	26	265	4
– igazgató, ig. helyettes, egyéb vezető – school level management	47	5	41	1
– gyógypedagógus munkakörben –special education teacher	159	12	145	2
– konduktor – conductor	4	0	4	0
– pszichológus – psychologist	69	8	60	1
– egyéb beosztás, illetve szakos tanítást végző –other assignment, specializing in teaching	16	1	15	0
Pedagógus munkakörben foglalkoztatottak 2010. okt.1– Teachers 01.10.2010.				
– teljes munkaidős – full-time	269	24	241	4
– részmunkaidős – part-time	26	2	24	0
– óraadó – Teachers with contract	28	11	17	0
1 főfoglalkozású (teljes, ill. részmunkaidősben foglalkoztatott) pedagógusra jutó gyermek, tanuló ³⁾ – Pupils, students per teacher ratio	228,2	139,0	239,9	28,8
Nem pedagógus munkakörben dolgozók 2010. október 1– Professional support, maintenance and operations personnel 01.10.2010.	121	14	105	2
– nevelő oktató munkát közvetlenül segítők – Educational support personnel	55	7	47	1
– egyéb munkakörök – Other support personnel	66	7	58	1
Csak a bizottság rendelkezésére álló helyiségek száma (záró adat) –Rooms used only the Committees (closing data)	338	17	312	9
– vizsgáló – examination room	193	11	177	5
– váró – waiting room	31	3	26	2
– egyéb – other rooms	114	3	109	2

1) Halmozottan fogyatékos hallássérült gyermekek számával együtt – Data contains the number of multiple handicapped children with hearing disabilities

2) Halmozottan fogyatékos látássérült gyermekek számával együtt– Data contains the number of multiple handicapped children with visual disabilities

3) A bizottságok által vizsgált (tanácsadásban) részesített, illetve a gyógypedagógiai osztályba áthelyezett (felvett) gyermekek, tanulók számának figyelembevételével –Ratio consider the number of children, students participated in examination, or got guidance and the number of children/students proposed to special groups/classes .

16. Logopédiai ellátás – Speech therapy treatment

Megnevezés	Összesen	Állami				Egyházi	Egyéb		
		települési	megyei, fővárosi	központi költségvetési szerv	összesen	egyház, felekezet	alapítvány term. személy	egyéb	összesen
		önkormányzat							
Denomination	Total	Public				Ecclesiastical	Other		
		local government of settlement	county, capital	central budgetary	together	church, denomination	foundation, natural person	other	together
Intézmények – Institutions	316	270	38	3	311	3	1	1	2
Feladatellátási helyek – Sites of Speech therapy institutions	386	320	58	3	381	3	1	1	2
Beszédjavításban részesültek száma összesen – Total number of participants at speech courses	82 583	73 573	8 684	152	82 409	100	62	12	74
– óvodás gyerekek – pupils in kindergartens	53 198	47 587	5 529	46	53 162	5	26	5	31
– = megkésett, akad. beszédfejlődés – delayed and impaired speech	2 836	2 352	480	0	2 832	0	0	4	4
– = pöszeség – lisp	44 281	39 877	4 342	30	44 249	5	26	1	27
– = diszlexia, diszgráfia – dyslexia, dysgrafia	1 619	1 601	18	0	1 619	0	0	0	0
– = dadogás – stuttering	635	568	67	0	635	0	0	0	0
– = egyéb – other speech disorder	3 827	3 189	622	16	3 827	0	0	0	0
– általános iskolás tanulók (1-8. évfolyam) – students in primary (general) school (grade 1-8)	28 513	25 389	2 900	96	28 385	92	36	0	36
– = pöszeség – lisp	16 572	14 994	1 439	60	16 493	56	23	0	23
– = diszlexia, diszgráfia – dyslexia, dysgrafia	6 132	5 585	498	25	6 108	19	5	0	5
– = dadogás – stuttering	647	568	75	0	643	3	1	0	1
– = egyéb – other speech disorder	5 162	4 242	888	11	5 141	14	7	0	7
– középfokú intézménybe járó tanulók, egyéb – students in secondary schools (grade 9-), other students	872	597	255	10	862	3	0	7	7
– = pöszeség – lisp	91	55	35	0	90	0	0	1	1
– = diszlexia, diszgráfia – dyslexia, dysgrafia	280	243	31	5	279	1	0	0	0
– = dadogás – stuttering	58	43	15	0	58	0	0	0	0
– = egyéb – other speech disorder	443	256	174	5	435	2	0	6	6
Beszédhiba megszűnt – Speech disorder eliminated	21 492	19 213	2 209	39	21 461	20	11	0	11
Intenzív kezelésben részesültek – Intensive speech therapy	7 683	6 872	706	46	7 624	47	0	12	12
Beszédjavításban nem részesült, következő évre előjegyzett – Participant not received speech therapy and booked for next year	20 155	18 215	1 935	0	20 150	5	0	0	0
Logopédiai csoportok – Speech therapy group	10 919	9 627	1 224	38	10 889	29	0	1	1
1 csoportra jutó gyermek, tanuló – Pupils, students per group ratio	7,6	7,6	7,1	4,0	7,6	3,4	0,0	12,0	74,0
Fő munkaviszony keretében alkalmazott pedagógusok – Teachers in main job	1 553	1 343	199	2	1 544	3	0	6	6
– igazgató, ig. helyettes, egyéb vezető – school level management	99	85	9	0	94	0	0	5	5
– gyógypedagógus munkakörben – special education teacher	1 316	1 146	164	2	1 312	3	0	1	1
– konduktor – conductor	9	8	1	0	9	0	0	0	0
– pszichológus – psychologist	42	22	20	0	42	0	0	0	0
– egyéb beosztás, illetve szakos tanítást végző – other assignment, specializing in teaching	87	82	5	0	87	0	0	0	0
Pedagógus munkakörben foglalkoztatottak – Teachers									
– teljes munkaidős – full-time	1 435	1 236	189	2	1 427	2	0	6	6
– részmunkaidős – part-time	118	107	10	0	117	1	0	0	0
– óraadó – Teachers with contract	145	128	14	0	142	0	3	0	3
1 pedagógusra jutó gyermek, tanuló – Pupils, students per teacher ratio	53,2	54,8	43,6	76,0	53,4	33,3	0,0	2,0	12,3
Nem pedagógus munkakörben dolgozók – Professional support, maintenance and operations personnel	134	96	34	1	131	2	0	1	1
– nevelő oktató munkát közvetlenül segítők – Educational support personnel	51	34	13	1	48	2	0	1	1
– egyéb munkakörök – Other support personnel	83	62	21	0	83	0	0	0	0

17. Kollégium – Student's hostels

Megnevezés	Összesen	Állami				Egyházi	Egyéb		
		települési önkormányzat	megyei, fővárosi	központi költségve- tési szerv	összesen	egyház, felekezet	alapítvány term. személy	egyéb	összesen
Denomination	Total	Public				Ecclesiastical	Other		
		local government of settlement	county, capital	central budgetary	together	church, denomi- nation	foundation, natural person	other	together
Intézmények – Institutions	477	197	149	8	354	79	35	9	44
Feladatellátási helyek – Sites of student's hostels	546	220	178	22	420	81	36	9	45
Elhelyezett gyermekek, tanulók – Number of students situated	59 761	28 344	17 074	1 981	47 399	7 524	4 031	807	4 838
– óvodás – Pupils from kindergartens	305	103	151	0	254	0	51	0	51
– általános iskolai tanuló – students from primary (general) schools	5 197	1 629	2 991	43	4 663	345	189		189
– speciális szakiskolai tanuló – students from special vocational schools	2 077	147	1 335	48	1 530	85	302	160	462
– szakiskolai tanuló – students from vocational schools	10 768	5 372	3 654	419	9 445	538	720	65	785
– gimnáziumi tanuló – students from secondary general schools	17 872	8 582	2 700	177	11 459	5 321	920	172	1 092
– szakközépiskolai tanuló – students from secondary vocational	23 499	12 502	6 231	1 294	20 027	1 213	1 849	410	2 259
– korai fejlesztésben, fejlesztő iskolai oktatásban részt vevő gyermek, tanuló– pupils/students participated in early development or in school development	43	9	12	0	21	22	0	0	0
– SNI gyermekek, tanulók – students/pupils with SEN	6 658	1 098	4 949	64	6 111	200	339	8	347
– intézeti és állami nevelt – Children under state care	909	241	547	13	801	72	33	3	36
Fő munkaviszony keretében alkalmazott pedagógusok – Teachers in main job	3 932	1 605	1 510	122	3 237	463	203	29	232
– igazgató, ig. helyettes, egyéb vezető – school level management	478	216	174	15	405	52	18	3	21
– napközis nevelő, konyvtáros-tanár – day-boarder teacher, librarian teacher	87	40	35	2	77	10	0	0	0
– kollégiumi nevelőtanár – inspector teacher	3 313	1 339	1 269	104	2 712	398	177	26	203
– konduktor, gyógypedagógus, pszichológus – conductor, special education teacher, psychologist	26	6	16	0	22	1	3	0	3
– egyéb beosztás – other assignment	28	4	16	1	21	2	5	0	5
Pedagógus munkakörben foglalkoztatottak – Teachers									
– teljes munkaidős – full-time	3 762	1 538	1 465	112	3 115	429	189	29	218
– részmunkaidős – part-time	170	67	45	10	122	34	14	0	14
– óraadó – Teachers with contract	92	49	13	0	62	20	10	0	10
1 pedagógusra jutó gyermek, tanuló – Student per teacher ratio	15,2	17,7	11,3	16,2	14,6	16,3	19,9	27,8	20,9
Nem pedagógus munkakörben dolgozók – Professional support, maintenance and operations personnel	4 695	1 603	2 287	156	4 046	493	139	17	156
– nevelő oktató munkát közvetlenül segítő – Educational support personnel	1 411	192	1 099	10	1 301	37	69	4	73
– egyéb munkakörök – Other support personnel	3 284	1 411	1 188	146	2 745	456	70	13	83
Tornaterem, tornaszoba – Gymnasiums	215	109	62	5	176	26	9	4	13
Kollégiumi férőhelyek száma – Capacity of student's hostel (in person)	74 408	34 496	21 770	2 927	59 193	9 634	4 756	825	5 581
Férőhely kihasználtság (%) – Utilisation of capacity, %	80,3	82,2	78,4	67,7	80,1	78,1	84,8	97,8	86,7

IV. Pénzügyi adatok

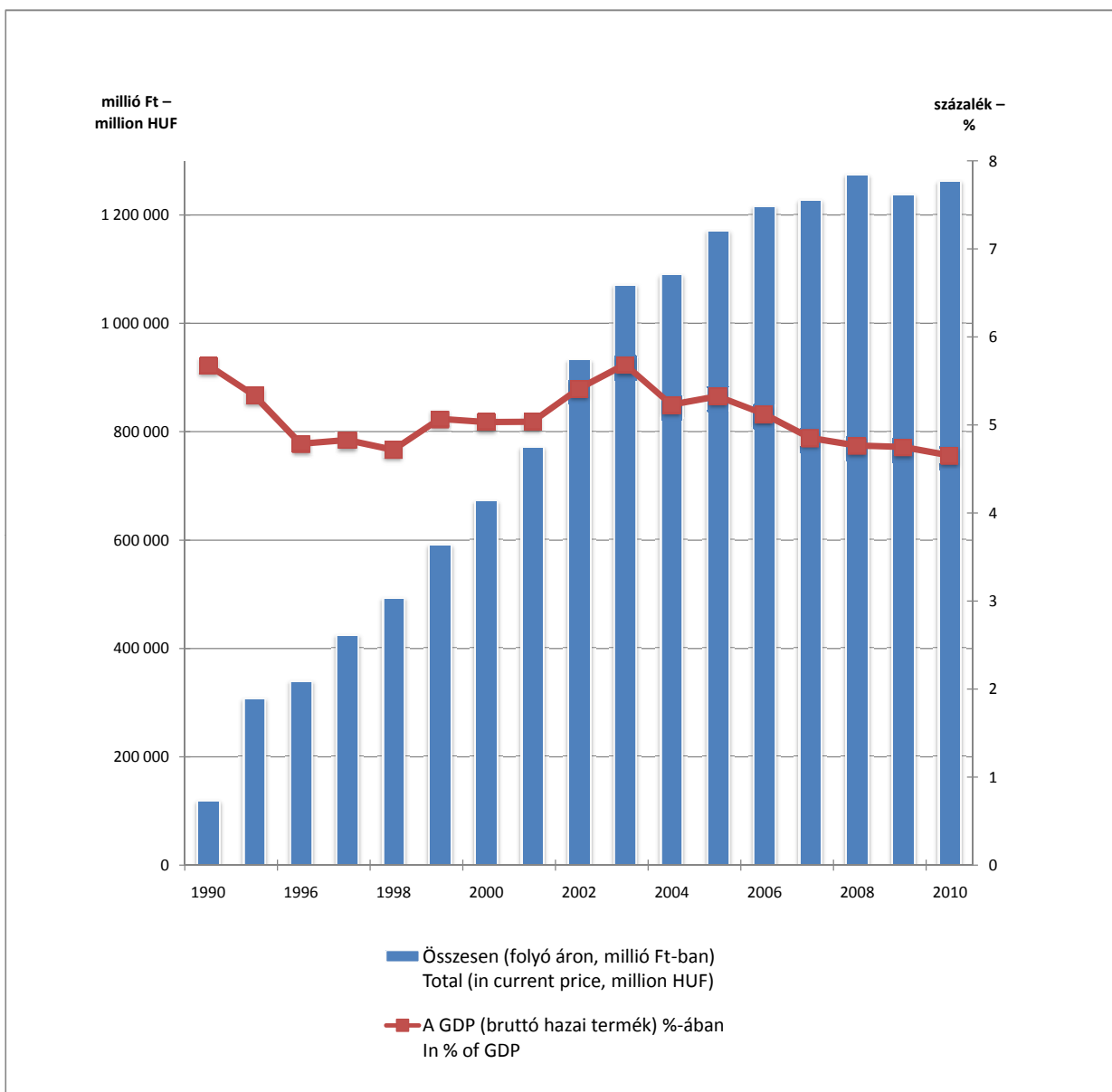
(Az állami intézményekre vonatkozó költségvetési beszámolókból származó pénzügyi adatok)

IV. Financial Data

(Data for public institutions only)

A költségvetés oktatási kiadásai folyó áron (millió Ft), illetve a GDP arányában

Public expenditure on educational institutions in current price (million HUF), and in % of GDP



1. A költségvetés oktatási kiadásai – Public expenditure on educational institutions

(folyó áron millió Ft-ban - in current price, million HUF)

Év – Year	Óvoda – Kindergartens	Alapfokú – Primary and lower secondary	Középfokú – Upper secondary	Felsőfokú – Tertiary	Egyéb oktatás – Other education	Oktatással összefüggő egyéb kiadások – Other expenditure on education	Közoktatási intézményben végzett kiegészítő és vállalkozási tevékenység – Additional and for-profit activities on public education	Összesen – Total
		oktatás - education						
1980.	3 834	9 645	5 635	3 885	1 596			24 595
1990.	15 400	49 469	30 400	16 843	3 311	2 579		118 002
1991.	19 727	63 951	39 165	22 001	4 100	3 762		152 706
1992.	24 752	78 969	50 695	31 150	4 778	3 428		193 772
1993.	30 822	92 573	58 721	37 876	7 440	4 095		231 527
1994.	38 427	111 215	66 872	47 165	9 127	5 516		278 322
1995.	43 234	119 758	73 380	54 004	10 535	5 614		306 525
1996.	49 325	131 679	82 395	58 594	12 250	6 319		340 562
1997.	64 962	256 220		80 378	14 689	9 338		425 587
1998.	75 317	295 732		91 985	19 555	10 651		493 240
1999.	87 748	330 998		110 654	22 712	37 954		590 066
2000.	92 731	356 559		143 239	27 665	52 749		672 943
2001.	106 214	409 998		155 379	29 707	69 581		770 879
2002.	129 834	503 826		176 473	35 687	86 709		932 529
2003.	158 526	617 089		207 604	42 628	45 609		1 071 456
2004.	162 648	632 095		205 179	45 205	43 963		1 089 090
2005.	175 570	442 530	235 291	216 554	50 620	48 684	864	1 170 113
2006.	184 013	450 580	250 898	224 544	53 100	51 837	1163	1 216 135
2007.	179 041	438 663	267 256	242 771	47 037	50 410	3 223	1 228 401
2008.	186 949	443 177	275 717	256 390	48 354	61 202	3 319	1 275 107
2009.	186 979	433 067	252 487	252 713	45 191	63 635	3 152	1 237 224
2010.	195 249	440 398	254 311	259 156	39 571	74 065	..	1 262 749

2. A 2010. évi költségvetés oktatási kiadásai forrás szerint – Public expenditure on educational institutions in 2010 by sources

(folyó áron, millió Ft-ban - in current price, million HUF)

Forrás – Source	Óvoda – Kindergarten	Alapfokú – Primary and lower secondary	Középfokú – Upper secondary	Felsőfokú – Tertiary	Egyéb oktatás – Other education	Oktatással összefüggő egyéb kiadások – Other expenditure on education	Együtt – Total
		oktatás – education					
Központi - Central government	1 809	7 744	15 184	256 534	15 659	24 031	320 961
Önkormányzati - Local government	193 440	432 654	239 127	2 622	23 912	50 033	941 788
Összesen - Total	195 249	440 398	254 311	259 156	39 571	74 065	1 262 749

3. Az egy gyermekre, tanulóra, hallgatóra jutó költségvetési kiadás (nappalival egyenértékű számított létszám alapján)– Public expenditure on educational institutions per student based on full-time equivalents

(forint – HUF)

Év – Year	Óvoda – Kindergartens	Alapfokú oktatás – Primary (general) schools	Szakiskola (szakmunkás- képző) – Vocational schools	Gimnázium – Secondary general schools	Szakközépiskola – Secondary vocational schools	Felsőfokú oktatás – Tertiary education
			Középfokú – Upper secondary			
1990.	41 267	40 962	52 577	60 029	70 384	
1991.	50 281			61 805		234 320
1992.	62 838			79 410		308 410
1993.	78 274			95 151		342 865
1994.	97 707			115 484		382 687
1995.	110 227			127 990		387 876
1996.	126 013			143 742		381 822
1997.	169 604			174 186		476 557
1998.	201 913			203 195		489 787
1999.	241 823			229 172		546 553
2000.	264 086			248 848		660 562
2001.	314 448			288 305		679 886
2002.	397 429			357 018		729 034
2003.	499 087			441 316		799 633
2004.	519 310			466 507		747 097
2005.	565 360	518 021		493 846		
2006.	592 668	553 760		517 423		788 306
2007.	579 818	559 475		556 614		859 520
2008.	610 365	581 906		582 928		928 976
2009.	608 570	584 836		540 752		935 914
2010.	627 623	609 775		549 194		972 766

4. Az egy gyermekre, tanulóra, hallgatóra jutó költségvetési kiadás %-os emelkedése az 1995. évhez viszonyítva (nappalival egyenértékű számított létszám alapján) – Increase of public expenditure on educational institutions per student in % of 1995 based on full-time equivalents

Év – Year	Óvoda – Kindergartens	Iskolai oktatás – School education	Felsőfokú oktatás – Tertiary education
1995.	100,00	100,00	100,00
1996.	114,32	112,31	98,44
1997.	153,87	136,09	122,86
1998.	183,18	158,76	126,27
1999.	219,39	179,05	140,91
2000.	239,58	194,43	170,30
2001.	285,27	225,26	175,28
2002.	360,56	278,94	187,96
2003.	452,78	344,81	206,16
2004.	471,13	364,49	192,61
2005.	512,91	397,95	197,50
2006.	537,68	422,16	203,24
2007.	526,02	436,28	221,60
2008.	553,73	455,05	239,50
2009.	552,11	443,62	241,29
2010.	569,39	457,93	250,79

5. A költségvetés oktatási kiadásai az államháztartás konszolidált kiadásainak, illetve a GDP arányában

– *Public expenditure on educational institutions in % of total public expenditure and GDP*

Év – Year	Összesen (folyó áron millió Ft-ban) – Total (in current price, million HUF)	Az államháztartás kiadásainak	GDP (bruttó hazai termék)
		% - ában	
		In % of	
		total public expenditure	GDP
1995	306 525	8,6	5,3
1996	340 562	8,7	4,8
1997.	425 587	8,8	4,8
1998.	493 240	9,8	4,7
1999.	590 066	11,0	5,1
2000.	672 943	11,1	5,0
2001.	770 879	11,4	5,0
2002.	932 529	11,0	5,4
2003.	1 071 456	12,3	5,7
2004.	1 089 090	10,7	5,2
2005.	1 170 113	10,4	5,3
2006.	1 216 135	9,6	5,1
2007.	1 228 401	9,5	4,9
2008.	1 275 107	9,5	4,8
2009.	1 237 224	9,2	4,7
2010.	1 262 749	..	4,7

6. A költségvetés oktatási kiadásainak aránya a GDP %-ában oktatási szintenként – The public expenditure on educational institutions in % of GDP by level of education

Év – Year	Óvoda – Kindergartens	Alapfokú oktatás ¹⁾ – Primary and lower secondary ¹⁾	Középfokú oktatás ¹⁾ – Upper secondary ¹⁾	Közoktatás összesen – Total public education	Felsőfokú oktatás – Tertiary education	Egyéb oktatás – Other education	Oktatással összefüggő egyéb kiadások ²⁾ – Other educational expenditure ²⁾	Összesen – Total
1995.	0,8	2,1	1,3	4,1	0,9	0,2	0,1	5,3
1996.	0,7	1,9	1,2	3,7	0,8	0,2	0,1	4,8
1997.	0,7	2,9	-	3,6	0,9	0,2	0,1	4,8
1998.	0,7	2,8	-	3,5	0,9	0,2	0,1	4,7
1999.	0,8	2,8	-	3,6	1,0	0,2	0,3	5,1
2000.	0,7	2,7	-	3,4	1,1	0,2	0,4	5,0
2001.	0,7	2,7	-	3,4	1,0	0,2	0,5	5,0
2002.	0,8	2,9	-	3,7	1,0	0,2	0,5	5,4
2003.	0,8	3,3	-	4,1	1,1	0,2	0,2	5,7
2004.	0,8	3,0	-	3,8	1,0	0,2	0,2	5,2
2005.	0,8	2,0	1,1	3,9	1,0	0,2	0,2	5,3
2006.	0,8	1,9	1,1	3,7	0,9	0,2	0,2	5,1
2007.	0,7	1,7	1,1	3,5	1,0	0,2	0,2	4,9
2008.	0,7	1,7	1,0	3,4	1,0	0,2	0,2	4,8
2009.	0,7	1,7	1,0	3,3	1,0	0,2	0,3	4,7
2010.	0,7	1,6	0,9	3,3	1,0	0,1	0,3	4,7

1) 1997-2004 között alap és középfokú oktatás kiadásainak szintenkénti bontása nem érhető el, együtt iskolai oktatás kiadásaiként kerültek közlésre. – From 1997 to 2004 only total of primary and secondary education is available.

2) 2005-2009 között a közoktatási intézményekben végzett kiegészítő és vállalkozási tevékenységgel együtt – From 2005 to 2009 the data includes also the number of expenditure on additional and for-profit activities on public education

7. A költségvetési oktatási kiadások és a GDP %-os emelkedése az 1995. évihez viszonyítva – Increase of public expenditure on educational institutions and of GDP in % to 1995

Év – Year	Óvoda – Kindergartens	Alapfokú oktatás ¹⁾ – Primary and lower secondary ¹⁾	Középfokú oktatás ¹⁾ – Upper secondary ¹⁾	Felsőfokú oktatás – Tertiary education	Egyéb oktatás – Other education	Oktatással összefüggő egyéb kiadások ²⁾ – Other educational expenditure ²⁾	Összesen – Total	GDP – GDP
1995.	100,0	100,0	100,0	100,0	100,0	100,0	100,0	100,0
1996.	114,1	110,0	112,3	108,5	116,3	112,6	111,1	123,8
1997.	150,3	132,7		148,8	139,4	166,3	138,8	153,4
1998.	174,2	153,1		170,3	185,6	189,7	160,9	181,9
1999.	203,0	171,4		204,9	215,6	676,1	192,5	202,6
2000.	214,5	184,6		265,2	262,6	939,6	219,5	232,7
2001.	245,7	212,3		287,7	282,0	1 239,4	251,5	266,4
2002.	300,3	260,9		326,8	338,7	1 544,5	304,2	299,9
2003.	366,7	319,5		384,4	404,6	812,4	349,5	327,8
2004.	376,2	327,3		379,9	429,1	783,1	355,3	362,4
2005.	406,1	369,5	320,6	401,0	480,5	882,6	381,7	382,4
2006.	425,6	376,2	341,9	415,8	504,0	944,1	396,7	413,0
2007.	414,1	366,3	364,2	449,5	446,5	955,3	400,8	440,7
2008.	432,4	370,1	375,7	474,8	459,0	1 149,3	416,0	465,6
2009.	432,5	361,6	344,1	468,0	429,0	1 189,7	403,6	453,4
2010.	451,6	367,7	346,6	479,9	375,6	1 319,3	412,0	472,0

1) 1997-2004 között alap és középfokú oktatás kiadásainak szintenkénti bontása nem érhető el, együtt iskolai oktatás kiadásaiként kerültek közlésre. – From 1997 to 2004 only total of primary and secondary education is available.

2) 2005-2009 között a közoktatási intézményekben végzett kiegészítő és vállalkozási tevékenységgel együtt – From 2005 to 2009 the data includes also the number of expenditure on additional and for-profit activities on public education

8. A költségvetés oktatási kiadásai tevékenységként 2010 – Public expenditure on educational institutions by categories, 2010

(folyó áron millió Ft-ban - in current price, million HUF)

Megnevezés	Költségvetési kiadások			2010. évi költségvetési kiadásból			
	2010.	2009.	a 2009.év %-ában	felhal- mozási	felújítási	személyi juttatások	
				kiadások	összege	%-a	
Denomination	Public expenditure			Of which 2010. public expenditure			
	2010.	2009.	in % of year 2009.	accumula- tion	renewal	compensation of all staff	
						total	in %
Óvoda – Kindergarten	195 249	186 949	104,4%	10 450	6 612	100 507	51,5%
Alapfokú oktatás intézményeinek, programjainak komplex támogatása – Complex subsidy for primary (general) schools	23 091	-	-	8 933	5 420	2 087	9,0%
Általános iskolai nevelés, oktatás alsó és felső tagozaton – Primary (general) school education for grade 1-8.	323 673	350 890	108,4%	15 473	11 200	183 741	56,8%
Középfokú oktatás intézményeinek, programjainak komplex támogatása – Complex subsidy for secondary institutions	5 306	-	-	1 852	1 327	427	8,0%
Gimnáziumi oktatás (9-12/13. évfolyam) – Secondary general school education for grade 9-12/13	64 612	61 957	104,3%	1 263	1 203	40 087	62,0%
Szakközépiskolai oktatás (9-12/13. évfolyam) – Secondary vocational education for grade 9-12/13.	79 175	80 774	98,0%	4 191	677	47 032	59,4%
Szakiskolai oktatás (9-10. évfolyam) – Vocational school education for grade 9-10. Szakképesítés megszerzésére felkészítő szakmai elméleti és gyakorlati képzés, emelt szintű szakközépiskolai szakmai oktatás, képzés – Vocational theoretical and practical training, advanced vocational training in secondary vocational schools	19 149	19 931	96,1%	435	96	11 869	62,0%
Napközi otthoni és tanulószobai nevelés általános és középiskolákban – Day care centre provision in primary (general) and secondary schools.	55 499	53 197	104,3%	4 901	474	29 291	52,8%
Iskolai intézményi étkeztetés – Schools meals	34 850	31 877	109,3%	150	57	25 020	71,8%
Tanulók kollégiumi étkeztetése – Meals for students living in student's hostel	57 646	53 773	107,2%	167	111	7 423	12,9%
Kollégiumi, externátusi nevelés, kollégiumi szálláshelynyújtás, lakhatási támogatás közoktatásban tanulók számára – Education for studentns living in student's hostel, provision for students living in students hostel, housing allowance for studentns in secondary schools	6 613	6 593	100,3%	7	1	932	14,1%
Felsőfokú oktatás – Tertiary education	25 095	26 422	95,0%	232	828	13 927	55,5%
– ebből kollégiumi, diákotthoni szálláshelynyújtás felsőoktatásban részt vevő hallgatók számára, felsőoktatásban részt vevő hallgatók PPP diákotthoni elhelyezése, lakhatási támogatása – Provision for tertiary students living in students hostel, tertiary students situated in PPP students's hostel, housing allowance for studentns in tertiary education	259 156	252 713	102,5%	19 943	5 293	97 229	37,5%
Egyéb oktatás összesen – Other education	18 295	15 733	116,3%	356	758	2 153	11,8%
– ebből alapfokú művészetoktatás – basic education of music and arts	39 571	36 141	109,5%	967	288	19 882	50,2%
Oktatással összefüggő egyéb kiadások – Other educational expenditure	21 386	21 641	98,8%	344	102	14 406	67,4%
ÖSSZESEN – Total	74 065	63 635	116,4%	13 486	5 738	20 666	27,9%
ÖSSZESEN – Total	1 262 749	1 237 224	102,1%	82 449	39 323	600 118	47,5%

9. Az oktatási kiadások főbb összetevői 2010-ben – Basic components of public expenditure on educational institutions in 2010

(folyó áron millió Ft-ban - in current price, million HUF)

Megnevezés	Személyi juttatások, munkaadót terhelő járulékok			Dologi kiadások, egyéb folyó kiadások			Ellátottak pénzbeli juttatásai			Felújítási kiadások			Felhalmozási kiadások (beruházás)			Költségv. oktatási kiadásai összesen		
	központi	önkormányzati	összesen	központi	önkormányzati	összesen	központi	önkormányzati	összesen	központi	önkormányzati	összesen	központi	önkormányzati	összesen	központi	önkormányzati	összesen
Denomination	Compensation of all staff, contributions from			Other current expenditure from			Financial aid to students from			Renewal expenditure from			Capital expenditure from			Total public expenditure from		
	central	local	total	central	local	total	central	local	total	central	local	total	central	local	total	central	local	total
	budget			budget			budget			budget			budget			budget		
Iskolai előkészítő oktatás, óvodai nevelés – <i>Kindergarten, preschool education</i>	1 064	119 447	120 511	314	21 828	22 142	1	18	20	28	6 501	6 530	237	10 086	10 323	1 649	161 483	163 132
Óvodai intézményi étkeztetés – <i>Meals in kindergarten</i>	17	6 213	6 230	141	24 868	25 010	0	241	241	0	82	82	1	126	127	159	31 957	32 117
Óvoda – <i>Kindergarten</i>	1 081	125 660	126 740	455	46 696	47 152	1	260	261	28	6 583	6 612	238	10 212	10 450	1 809	193 440	195 249
Alapfokú oktatás intézményeinek, programjainak komplex támogatása, általános iskolai nevelés, oktatás alsó tagozaton – <i>Complex subsidy for primary (general) schools, primary (general) school education for grade 1-4.</i>	2 154	104 250	106 404	557	27 952	28 509	26	1 101	1 127	255	10 520	10 775	58	16 197	16 255	3 058	167 669	170 727
Általános iskolai nevelés, oktatás felső tagozat ¹⁾ – <i>Primary (general) school education for grade 5-8¹⁾</i>	2 086	125 803	127 889	498	28 131	28 629	16	1 052	1 068	15	5 829	5 845	35	8 115	8 151	2 651	173 386	176 037
Általános iskolai napközi otthoni és tanulószobai nevelés – <i>Day care centre provision in primary (general) schools</i>	368	31 107	31 475	97	2 913	3 010	0	13	13	1	56	56	4	146	150	470	34 291	34 761
Általános iskola – <i>Primary (general) schools</i>	4 608	261 160	265 768	1 152	58 996	60 148	42	2 166	2 208	271	16 404	16 676	97	24 459	24 556	6 179	375 346	381 525
Középfokú oktatás intézményeinek, programjainak komplex támogatása – <i>Complex subsidy for secondary institutions</i>	20	509	530	83	1 257	1 339	0	27	27	0	1 327	1 327	3	1 849	1 852	107	5 200	5 306
Gimnáziumi oktatás (9-12/13. évfolyam) – <i>Secondary general school education for grade 9-12/13</i>	2 478	48 080	50 557	519	10 099	10 617	12	559	571	11	1 191	1 203	49	1 214	1 263	3 070	61 542	64 612
Szakközépiskolai oktatás (9-12/13. évfolyam) – <i>Secondary vocational education for grade 9-12/13.</i>	3 155	56 128	59 283	1 299	12 475	13 774	8	460	468	196	481	677	130	4 061	4 191	4 846	74 329	79 175
Szakiskolai oktatás (9-10. évfolyam) – <i>Vocational school education for grade 9-10.</i>	276	14 655	14 931	62	3 246	3 308	1	329	330	0	96	96	2	433	435	341	18 809	19 149
Szakképesítés megszerzésére felkészítő szakmai elméleti képzés – <i>Vocational theoretical training</i>	3 153	22 487	25 640	1 217	5 529	6 746	3	716	720	70	169	239	108	2 038	2 146	4 569	31 026	35 596
Szakképesítés megszerzésére felkészítő szakmai gyakorlati képzés – <i>Vocational practical training</i>	768	9 528	10 296	431	4 298	4 729	12	519	530	3	225	228	58	2 657	2 715	1 284	17 463	18 747
Emelt szintű szakközépiskolai szakmai oktatás, képzés – <i>Advanced vocational training in secondary vocational schools.</i>	29	832	861	2	196	198	0	4	4	0	7	7	0	40	40	31	1 125	1 157
Középfokú oktatás, szakiskolai (sajátos nevelési igényű és nemzeti, etnikai kisebbségi tanulókkal együtt) tanulószobai nevelés – <i>Day care provisions in secondary- and vocational schools.</i>	0	80	80	0	9	9	0	0	0	0	0	0	0	0	0	0	89	89
Középfokú oktatás, szakiskola – <i>Secondary schools, secondary vocational schools</i>	9 878	152 298	162 176	3 612	37 109	40 720	36	2 615	2 651	280	3 496	3 777	350	12 292	12 642	14 248	209 582	223 830

1) Az 5-8. évfolyamos gimnáziumi tanulókkal kapcsolatos kiadások itt, és nem a gimnáziumoknál találhatóak. –Data includes expenditures of secondary general schools grades 5-8.

9. Az oktatási kiadások főbb összetevői 2010-ben – Basic components of public expenditure on educational institutions in 2010

 (Folytatás – Continued)
 (folyó áron millió Ft-ban - in current price, million HUF)

Megnevezés	Személyi juttatások, munkaadót terhelő járulékok			Dologi kiadások, egyéb folyó kiadások			Ellátottak pénzbeli juttatásai			Felújítási kiadások			Felhalmozási kiadások (beruházás)			Költségv. oktatási kiadásai összesen		
	központi	önkormányzati	összesen	központi	önkormányzati	összesen	központi	önkormányzati	összesen	központi	önkormányzati	összesen	központi	önkormányzati	összesen	központi	önkormányzati	összesen
Denomination	Compensation of all staff, contributions from			Other current expenditure from			Financial aid to students from			Renewal expenditure from			Capital expenditure from			Total public expenditure from		
	central	local	total	central	local	total	central	local	total	central	local	total	central	local	total	central	local	total
	budget			budget			budget			budget			budget			budget		
Iskolai intézményi étkeztetés – <i>Schools meals</i>	194	9 142	9 336	1 215	45 439	46 654	4	451	454	5	106	111	8	159	167	1 428	56 218	57 646
Tanulók kollégiumi étkeztetése – <i>Meals for students living in student's hostel</i>	88	1 086	1 173	168	5 226	5 394	1	8	9	0	1	1	3	3	7	260	6 353	6 613
Kollégiumi, externátusi nevelés – <i>Education for students living in student's hostel</i>	242	9 897	10 139	48	1 905	1 953	0	110	110	9	185	194	0	68	69	300	12 176	12 476
Kollégiumi szálláshelynyújtás, lakhatási támogatás közoktatásban tanulók számára – <i>Provision for students living in students hostel, housing allowance for students in secondary schools</i>	350	7 146	7 496	162	4 052	4 214	0	41	41	0	634	634	1	162	163	513	12 106	12 619
Iskolai étkeztetés, kollégiumi nevelés, szálláshely nyújtás – <i>Schools meals, education and provision for students living in student's hostel</i>	874	27 270	28 144	1 593	56 622	58 215	5	610	615	14	925	940	12	393	405	2 501	86 852	89 353
Felsőfokú végzettségi szintet nem biztosító képzések – <i>Higher level training without tertiary level qualification</i>	8 121	273	8 394	4 530	158	4 688	62	0	63	81	0	81	594	16	609	19 003	456	19 458
Felsőfokú végzettségi szintet, illetve fokozatot eredményező képzések – <i>Tertiary level education with tertiary level qualification</i>	109 094	0	109 094	53 042	0	53 042	1 988	0	1 988	3 741	0	3 741	17 351	0	17 351	186 638	47	186 686
Hallgatói és oktatói pénzbeli juttatások - Felsőoktatás-fejlesztés – <i>Financial allowance for teachers and students – developing of tertiary education</i>	1 052	14	1 065	1 595	16	1 611	26 034	57	26 091	709	0	709	1 535	0	1 535	31 178	521	31 699
Felsőoktatás-szervezési feladatok – <i>Tertiary-organization task</i>	879	0	879	379	0	379	0	0	0	3	0	3	81	0	81	1 372	0	1 372
Egyéb étkeztetés – <i>Other meals</i>	63	418	481	48	1 103	1 150	0	0	0	0	1	1	0	10	11	111	1 535	1 646
Kollégiumi, diákotthoni szálláshelynyújtás felsőoktatásban részt vevő hallgatók számára – <i>Provision for tertiary students living in students hostel</i>	2 511	33	2 544	9 825	31	9 856	62	0	62	734	0	734	345	0	345	13 541	64	13 605
Felsőoktatásban részt vevő hallgatók PPP diákotthoni elhelyezése, lakhatási támogatása – <i>Tertiary students situated in PPP students' hostel, housing allowance for students in tertiary education</i>	164	0	164	4 291	0	4 291	199	0	199	24	0	24	10	0	10	4 691	0	4 691
Felsőfokú oktatás – <i>Tertiary education</i>	121 884	737	122 621	73 709	1 309	75 018	28 345	58	28 403	5 292	1	5 293	19 917	26	19 943	256 534	2 622	259 156
Egyéb oktatás összesen – <i>Other education</i>	6 070	18 849	24 920	8 397	4 170	12 567	27	11	39	68	220	288	529	439	967	15 659	23 912	39 571
– ebből alapfokú művészetoktatás – <i>of which basic education of music and arts</i>	44	18 086	18 130	15	2 580	2 595	0	10	10	0	102	102	0	344	344	59	21 326	21 386
– ebből iskolarendszeren kívüli OKJ-s képzések – <i>of which NVQI vocational education outside of school-system</i>	1 539	97	1 636	2 672	169	2 840	0	0	0	2	0	2	153	0	154	4 388	266	4 654
– ebből egyéb felnőttoktatás – <i>other part-time education</i>	4 449	565	5 013	5 617	1 210	6 827	27	1	28	50	114	164	366	89	455	11 054	1 997	13 052
Oktatással összefüggő egyéb kiadások – <i>Other educational expenditure</i>	4 202	21 819	26 021	4 912	12 034	16 947	89	109	199	1 472	4 266	5 738	8 567	4 919	13 486	24 031	50 033	74 065
ÖSSZESEN – <i>Total</i>	148 597	607 793	756 390	93 831	216 936	310 767	28 546	5 828	34 374	7 427	31 896	39 323	29 710	52 738	82 449	320 961	941 788	1 262 749

10. A költségvetés oktatás-beruházási kiadásai – *Capital expenditure on public educational institutions*

(folyó áron millió Ft-ban – *in current price, million HUF*)

Év – Year	Óvoda – Kindergartens	Alapfokú ¹⁾ – <i>Primary and lower secondary ¹⁾</i>	Középfokú ¹⁾ – <i>Upper secondary ¹⁾</i>	Felsőfokú – <i>Tertiary</i>	Egyéb oktatás ²⁾ – <i>Other education ²⁾</i>	Oktatással összefüggő egyéb kiadások ^{2) 3)} – <i>Other expenditure ^{2) 3)}</i>	Összesen – <i>Total</i>
		oktatás – <i>education</i>					
1980.	1 099	3 063	581	668		197	5 608
1990.	628	4 567	4 151	1 262		1130	11 738
1991.	464	6 060	4 178	1 250		1846	13 798
1992.	624	6 110	4 963	1 833	299	289	14 118
1993.	614	5 808	4 727	2 049	304	336	13 838
1994.	787	6 182	5 189	2 326	542	383	15 409
1995.	792	4 583	5 444	2 152	444	301	13 716
1996.	569	4 203	7 555	3 623	613	388	16 951
1997.	959		15 277	14 316	658	1 265	32 475
1998.	1 229		17 954	6 297	1 184	908	27 572
1999.	1 405		18 706	8 719	1 103	1454	31 387
2000.	1 148		20 537	18 397	1 281	3834	45 197
2001.	1 878		25 023	20 878	1 211	5435	54 425
2002.	3 316		31 744	25 808	1 268	9 049	71 185
2003.	2 281		27 380	22 226	1 879	4 848	58 614
2004.	1 940		24 217	18 174	1 791	1 824	47 946
2005.	2 457	13 098	17 167	17 387	1 329	4 649	56 087
2006.	3 388	13 924	16 664	15 526	2 066	6 826	58 394
2007.	4 103	10 571	14 952	12 950	1 189	3 385	47 150
2008.	2 431	11 272	17 175	13 262	1 426	3 427	48 993
2009.	6 821	15 089	9 687	16 171	1 156	3 382	52 306
2010.	10 450	24 736	12 867	19 943	967	13 486	82 449

1) 1997-2004 között az iskolai oktatás beruházásai együtt. – *From 1997 to 2004 total of capital expenditure on primary and secondary education.*

2) 1991-ig az egyéb oktatás, továbbképzés beruházásaival és az oktatással összefüggő egyéb kiadásokkal, az oktatási intézmények nagyjavításának, felújításának beruházási adataival együtt – *Until 1991 data is calculated together with capital expenditure of other education, further training and other educational expenditure,*

3) 2005-től a közoktatási intézményekben végzett kiegészítő és vállalkozási tevékenység adatával együtt – *From 2005 the data includes also the the number of expenditures of additional and for-profit activities on public education.*

11. A költségvetés oktatási kiadásaiból a beruházások aránya (%) – Capital expenditure in proportion (%) of public educational expenditures

Év – Year	Óvoda – Kindergartens	Alapfokú ¹⁾ – Primary and lower secondary ¹⁾	Középfokú ¹⁾ – Upper secondary ¹⁾	Felsőfokú – Tertiary	Egyéb oktatás ²⁾ – Other education ²⁾	Oktatással összefüggő egyéb kiadások ^{2) 3)} – Other expenditure ^{2) 3)}	Összesen – Total
		oktatás – education					
1980.	22,3	24,1	9,3	14,7		10,9	18,2
1990.	4,1	9,2	13,7	7,5		19,2	9,9
1991.	2,4	9,5	10,7	5,7		23,5	9,0
1992.	2,5	7,7	9,8	5,9	6,3	8,4	7,3
1993.	2,0	6,3	8,0	5,4	4,1	8,2	6,0
1994.	2,0	5,6	7,8	4,9	5,9	6,9	5,5
1995.	1,8	3,8	7,4	4,0	4,2	5,4	4,5
1996.	1,2	3,2	9,2	6,2	5,0	6,1	5,0
1997.	1,5	6,0		17,8	4,5	13,5	7,6
1998.	1,6	6,1		6,8	6,1	8,5	5,6
1999.	1,6	5,7		7,9	4,9	3,8	5,3
2000.	1,2	5,8		12,8	4,6	7,3	6,7
2001.	1,8	6,1		13,4	4,1	7,8	7,1
2002.	2,6	6,3		14,6	3,6	10,4	7,6
2003.	1,4	4,4		10,7	4,4	10,6	5,5
2004.	1,2	3,8		8,9	4,0	4,1	4,4
2005.	1,4	3,0	7,3	8,0	2,6	9,4	4,8
2006.	1,8	3,1	6,6	6,9	3,9	12,9	4,8
2007.	2,3	2,4	5,6	5,3	2,5	6,3	3,8
2008.	1,3	2,5	6,2	5,2	2,9	5,3	3,8
2009.	3,6	3,5	3,8	6,4	2,6	5,1	4,2
2010.	5,4	5,6	5,1	7,7	2,4	18,2	6,5

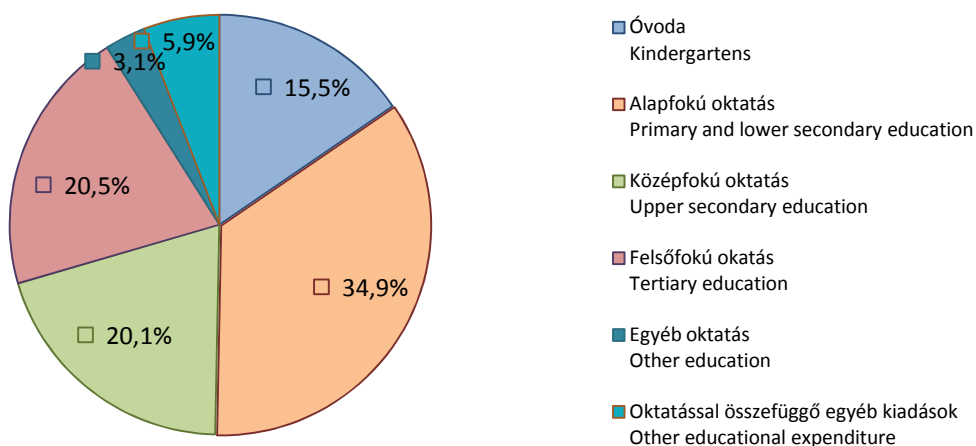
1) 1997-2004 között az iskolai oktatás beruházásai együtt. – From 1997 to 2004 total of capital expenditure on primary and secondary education.

2) 1991-ig az egyéb oktatás, továbbképzés beruházásaival és az oktatással összefüggő egyéb kiadásokkal, az oktatási intézmények nagyjavításának, felújításának beruházási adataival együtt – Till 1991 data is calculated together with capital expenditure of other education, further

3) 2005-től a közoktatási intézményekben végzett kiegészítő és vállalkozási tevékenység adatával együtt. – From 2005 the data includes also the number of expenditures of additional and for-profit activities on public education.

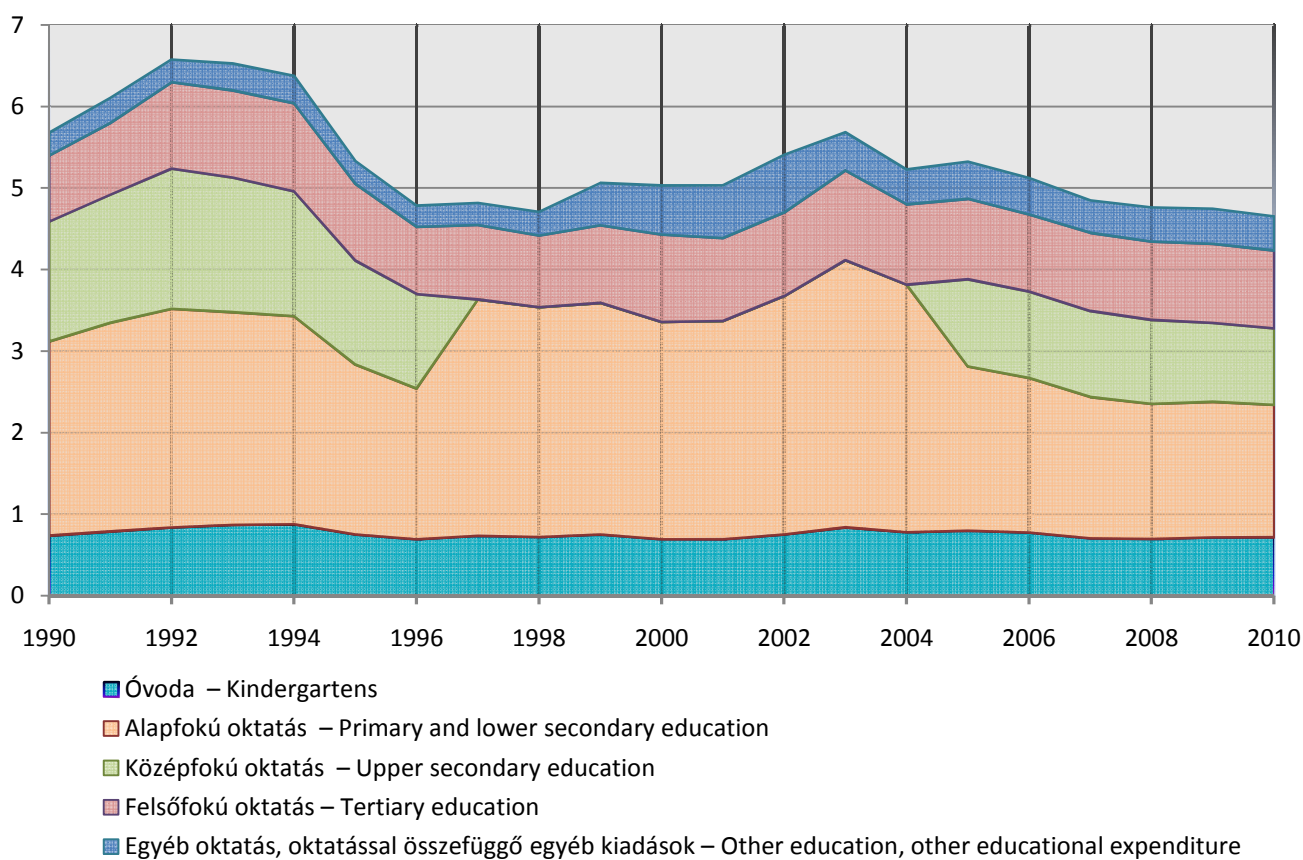
A költségvetés oktatási kiadásainak megoszlása oktatási szintenként – 2010

Distribution of public expenditure on educational institutions by ISCED level – 2010



A költségvetés oktatási kiadásainak aránya a GDP%-ában, oktatási szintenként

The public expenditure on educational institutions in % of GDP by level of education



Módszertan – Methodology

Az adatok forrása: az oktatási intézmények tevékenységére vonatkozó adatok az Országos Statisztikai Adatgyűjtési Programban elrendelt oktatásstatisztikai adatgyűjtésekből, a pénzügyi adatok az állami intézmények költségvetési beszámolóiból készült összesítések feldolgozásából származnak.

Az oktatási adatfelvételek rendszere a 2000/2001. tanévtől tartalmában és módszerében változott, követte az oktatási rendszerben bekövetkezett változásokat a Közoktatásról szóló 1993. évi LXXIX. törvény és a Felsőoktatásról szóló 1993. évi LXXX. törvény alapján. A jogszabályi változásoknak megfelelően a gyűjtött adatok köre és meghatározása több esetben megváltozott. Az összehasonlíthatóság érdekében a 2000/2001-es tanévet megelőzően közölt főbb adatokat az új módszernek megfelelően – ahol ez lehetséges volt – átdolgoztuk. Az eltérő adattartalmat lábjegyzetben jeleztük.

I. Közoktatás

Az adatfelvétel eszmei időpontja október 1.

A megfigyelési egység az intézmény, illetve az általa ellátott egy vagy több közoktatási feladat. A közoktatási feladatot ellátó intézményegység a feladatellátási hely.

Közoktatási intézmény: önálló alapító okirattal rendelkező nevelési-oktatási intézmény. A közoktatási intézmény egy igazgatási szervezetben több közoktatási feladatot is elláthat. A 2000. évi adatgyűjtés előtt az óvodák, iskolák száma a jelenlegi feladatellátási hely fogalomnak felel meg.

Feladatellátási hely: az intézmény igazgatási szervezetén belül a székhelyen vagy más telephelyen működő intézményegység, valamint a székhelyen, illetve az azonos telephelyen, de eltérő közoktatási feladatot ellátó intézményegység.

Nappali oktatás: a nappali rendszerű iskolai oktatás.

Felnőttoktatás: a közoktatásban a felnőttoktatási tanterv szerinti oktatás, munkarendje lehet nappali, esti, levelező és más, sajátos munkarend.

Az általános iskolai tanulók száma – 2000/2001-es tanévet megelőzően a gimnáziumi oktatásban tanuló 5-8. évfolyamos tanulók létszámával együtt, 2001/2002-es tanévtől a gimnázium 5-8. évfolyamán tanulók száma a gimnáziumi tanulók számában szerepel.

Osztályterem: 2000-től az osztályteremek száma nem tartalmazza a szaktantermek számát. A korábbi közlésekben ezek a helyiségek is az osztályteremek számában szerepeltek.

II. Felsőoktatás

Az adatfelvétel eszmei időpontja október 15.

A megfigyelési egység az intézmény és a kar.

A Felsőoktatásról szóló 2005. évi CXXXIX. törvény alapján a különböző képzési szinteken és tagozati formában folyó képzésekről egységes szerkezetben gyűjt adatokat. A szakok és végzettségek megnevezése a kormányrendeletekben megjelent képesítési követelményrendszereknek megfelelően szerepel a statisztikában.

Képzési szintek: felsőfokú szakképzés, főiskolai-, egyetemi szintű képzés, alap-, mester- illetve osztatlan képzés, szakirányú továbbképzés, doktori képzés.

Tagozat: nappali, esti, levelező, távoktatás.

III. Pénzügyi adatok

Az adatok forrása: Az adatok forrása az adott évi önkormányzati-, illetve központi alrendszer költségvetési beszámolóiból készített összesítések feldolgozása.

A GDP, illetve az államháztartás konszolidált kiadásainak forrása a KSH által közölt adatok. 2010-ben a GDP előzetes adat.

A tanulói, hallgatói adatok forrása az Országos Statisztikai Adatgyűjtés keretében elrendelt köz-, illetve felsőoktatási-statisztikai adatgyűjtések.

Költségvetési kiadások: A pénzügyi adatok az állami (települési-, megyei-, fővárosi önkormányzat, illetve a központi költségvetési szervek által fenntartott) intézményekre vonatkozó adatokat tartalmazzák.

A költségvetés oktatási kiadásai nem tartalmazzák a támogatási kölcsönök nyújtása és törlesztése kiadásait.

A költségvetés oktatási kiadásai az 1990. évtől a beruházási, 1992.évtől ezen felül a felújítási kiadásokat is tartalmazza.

Az adatok 1992 előtt a fegyveres testületek oktatásra fordított kiadásait nem tartalmazzák. 1992-ben a fegyveres testületek 2073 millió Ft-ot fordítottak oktatási célokra. Az 1993. évtől az oktatási kiadások adatai a fegyveres testületek adatait is tartalmazza.

1997-2004 között a szakfeladati rend az alap és középfokú oktatás kiadásainak szintenkénti bontását nem tette lehetővé, együtt iskolai oktatás kiadásaként közöltük.

1997-től 2006-ig az „Intézményi vagyon működtetése” szakfeladat kiadásait számított adatként tartalmazzák a közoktatási kiadások. Az intézményi vagyon működtetése a közoktatási feladatot ellátó intézmények intézményi vagyon működtetésével (üzemeltetésével, fenntartásával) és nem vállalkozási hasznosításával (pl. bérbeadásával) kapcsolatos kiadásai.

A közoktatási intézményekben végzett kiegészítő és vállalkozási tevékenységekre fordított kiadások 2005-től 2009-ig külön szakfeladaton, 2010. évtől az egyes szakfeladaton belül jelentek meg.

2010. január 1-jétől változott a szakfeladati rend, a 2010-es szakfeladati rend közlésénél a 8/2010. (IX. 10.) NGM (tájékoztató az államháztartási szakfeladatok rendjéről) tájékoztató szerinti szakfeladatokat 5 (vagy ahol szükséges) 6 számjegyű bontásig közöljük.

Az egyes szintekhez a következő szakfeladatokat rendeltük hozzá:

Óvoda: iskolai előkészítő oktatás, nevelés, óvodai nevelés, óvodai intézményi étkeztetés

Alapfokú oktatás: alapfokú oktatás intézményeinek, programjainak komplex támogatása, általános iskolai nevelés, oktatás (1-8. évfolyam, nappali és felnőttoktatás), napközi otthoni és tanulószobai ellátás, iskolai intézményi étkeztetés (általános iskolai tanulók arányában számítva), tanulók kollégiumi étkeztetése (általános iskolai tanulók arányában számítva), kollégiumi, externátusi nevelés, szálláshelynyújtás, lakhatási támogatás (általános iskolai tanulók arányában számítva), otthoni ellátás keretében biztosított különleges gondozás (2010-es évet megelőzően).

Az alapfokú oktatás adata 2005-től a gimnázium 5-8. évfolyamára eső kiadásokat is tartalmazza.

Középfokú oktatás: középfokú oktatás intézményeinek, programjainak komplex támogatása, gimnáziumi, szakközépiskolai, szakiskolai (szakmunkás) nevelés, oktatás (nappali és felnőttoktatás), napközi otthoni és tanulószobai ellátás (középfokú oktatásban részt vevő tanulókra számítva), iskolai intézményi étkeztetés (középfokú oktatásban részt vevő tanulókra számítva), tanulók kollégiumi étkeztetése (középfokú oktatásban részt vevő tanulókra számítva), kollégiumi, externátusi nevelés, szálláshelynyújtás, lakhatási támogatás (középfokú oktatásban részt vevő tanulókra számítva), Szakképesítés megszerzésére felkészítő szakmai elméleti és gyakorlati (iskolai rendszerű) képzés, emelt szintű szakközépiskolai szakmai oktatás, képzés, Középfokú, szakiskolai tanulószobai nevelés.

Iskolai oktatás: alap- és középfokú oktatás együtt.

Felsőfokú oktatás: Felsőfokú végzettségi szintet nem biztosító képzések (felsőfokú szakképzés, szakirányú továbbképzés, egészségügyi szakmai képzés, felsőfokú végzettséget nem biztosító egyéb felsőfokú képzés), felsőfokú végzettségi szintet, illetve fokozatot eredményező képzések (alap-, mester-, doktori képzés, egyetemi, főiskolai oktatás), hallgatói és oktatói pénzbeli juttatások,- felsőoktatás-fejlesztés, felsőoktatás-szervezési feladatok, egyéb étkeztetés, kollégiumi,

diákotthoni szálláshelynyújtás felsőoktatásban részt vevő hallgatók számára, felsőoktatásban részt vevő hallgatók PPP diákotthoni elhelyezése, lakhatási támogatása.

2010 előtt a felsőfokú továbbképzés kiadásai az egyéb oktatás, továbbképzés, felsőfokú továbbképzés adatai között szerepelnek.

Egyéb oktatás: alapfokú művészetoktatás, sport, szabadidős képzés, kulturális képzés, járművezető-oktatás, egyéb felnőttoktatás (iskolarendszeren kívüli szakmai és nem szakmai oktatás, vizsgáztatás, foglalkoztatást elősegítő képzések, megváltozott munkaképességűek rehabilitációs képzése, szakmai továbbképzések, kötelező felkészítő képzések, m.n.s. egyéb felnőttoktatás), iskolarendszeren kívüli OKJ-s képzések.

Oktatással összefüggő egyéb kiadások: pedagógiai szakszolgálat, pedagógiai szakmai szolgáltatás, egyéb oktatást kiegészítő tevékenység (szakképzési és felnőttképzési támogatások, munkaerő-piaci felnőttképzéshez kapcsolódó szakmai szolgáltatások, egyéb oktatást kiegészítő tevékenység).

Átszámított létszám: az egy tanulóra, hallgatóra jutó költségvetési kiadás nappalival egyenértékű számított létszámánál 2004-ig közoktatásban az esti tagozat szorzója 0,5, a levelező és a távoktatás esetén a szorzó 0,2. A felsőoktatásban az esti tagozaton a szorzó 0,33, a levelező és távoktatási képzésben 0,25. 2005-től a közoktatásban az esti, levelező és távoktatási képzés szorzója változatlan (0,5, illetve 0,2), a felsőoktatásban az esti, levelező és távoktatás tagozat szorzója egységesen 0,5. Az adatokat az összehasonlíthatóság miatt a 2005-től alkalmazott számítási mód szerint közöljük.

A kiadások felosztása a szakfeladathoz tartozó szintek között, az állami fenntartású intézmények tanulóinak szintek szerinti, éves átlagléttségének arányában történik. Az arányok számításánál nem bontjuk külön a központi és önkormányzati létszámadatokat.

A GDP módszertana 1995-től változott, az arányszámokat 2000-ben átszámítottuk az új módszertannak megfelelően, így azok eltérnek a korábban közölt adatoktól.

Jelmagyarázat

- = A megfigyelt statisztikai jelenség nem fordult elő

.. = Az adat nem ismeretes

üres hely = A mutató nem értelmezhető

Jegyzetek – Notes

[a] Az általános iskolák adatai a gyógypedagógiai általános iskolák adatait is tartalmazzák. – *The data of the primary general schools includes also the data of the primary special education.*

[b] A szakiskolai adatokban 2000-ig a szakmunkásképző, a gép- és gyorsíró, egészségügyi és egyéb szakiskolák együttes adatai szerepelnek. Az iskolai tanulólétszám 1980 előtt a szakmunkásképzők és a gép- és gyorsíró szakiskolák (iskolai) adatát tartalmazza. A pedagógus nők száma a szakmunkásképző iskolák, 1980-ban, illetve 1990-1995-ig emellett az egészségügyi, 1997-ben és 1998-ban ezeken túlmenően az egyéb, 1999-től minden szakiskola adatát tartalmazza. – *Up to 2000 data of vocational schools refer to the data of apprentice schools, shorthand-typing schools, health- and other vocational schools. Before 1980 number of students contains the data of the apprentice schools and the shorthand-typing schools. Number of female teachers contains the data of apprentice schools as well as in 1980 and 1990–1995 of health-, in 1997 and 1998 of health- and other vocational schools, from 1999 of all vocational schools.*

[c] A 2000/2001. tanévre vonatkozó közoktatási adatok a 98%-os felmérés és a trend alapján becsültek. – *In 2000/2001 school year the data of public education are calculated from the 98% of state of data collection and according to the trend.*